

ТОО «АВА VILLAGE»

РАЗДЕЛ «ОХРАНА ОКРУЖАЮЩЕЙ СРЕДЫ»

к рабочему проекту

«Многоквартирный жилой комплекс со встроенными помещениями и паркингом, расположенный по адресу: г. Астана, район «Есиль», район пересечения улиц Бұқар жырау и Жошы хан (МЖК «Capital Park Melody 1, 2 очередь) (без наружных инженерных сетей)»

ИП «Табигат»



А. Гладкова-Килкариди

III категория

г. Астана 2025 г.

РАЗДЕЛ «ОХРАНА ОКРУЖАЮЩЕЙ СРЕДЫ»

к рабочему проекту

«Многоквартирный жилой комплекс со встроенными помещениями и паркингом, расположенный по адресу: г. Астана, район «Есиль», район пересечения улиц Бұқар жырау и Жошы хан (МЖК «Capital Park Melody 1, 2 очередь) (без наружных инженерных сетей)»

СПИСОК ИСПОЛНИТЕЛЕЙ:

Инженер-эколог



А. Гладкова-Килкариси

ОГЛАВЛЕНИЕ

	Список исполнителей	
	Оглавление	
	Аннотация	
	Введение	
	СВЕДЕНИЯ О ПРОЕКТИРУЕМОМ ОБЪЕКТЕ	
	Месторасположение и краткая характеристика объекта	
	Генеральный план	
1	Оценка воздействий на состояние атмосферного воздуха:	
1.1	Характеристика климатических условий необходимых для оценки воздействия намечаемой деятельности на окружающую среду;	
1.2	Характеристика современного состояния воздушной среды (перечень загрязняющих веществ, выбрасываемых в атмосферный воздух, с указанием их фактических концентраций в атмосферном воздухе в сравнении с экологическими нормативами качества или целевыми показателями качества атмосферного воздуха, а до их утверждения – с гигиеническими нормативами, по имеющимся материалам натурных замеров);	
1.3	Источники и масштабы расчетного химического загрязнения: при предусмотренной проектом максимальной загрузке оборудования, а также при возможных залповых и аварийных выбросах. Расчеты ожидаемого загрязнения атмосферного воздуха проводятся с учетом действующих, строящихся и намеченных к строительству предприятий (объектов) и существующего фонового загрязнения;	
1.4	Внедрение малоотходных и безотходных технологий, а также специальные мероприятия по предотвращению (сокращению) выбросов в атмосферный воздух, обеспечивающие соблюдение в области воздействия намечаемой деятельности экологических нормативов качества атмосферного воздуха или целевых показателей его качества, а до их утверждения – гигиенических нормативов;	
1.5	Определение нормативов допустимых выбросов загрязняющих веществ для объектов для объектов I и II категорий в соответствии с Методикой определения нормативов эмиссий в окружающую среду, утвержденной приказом Министра экологии, геологии и природных ресурсов от 10 марта 2021 года № 63 (зарегистрирован в Реестре государственной регистрации нормативных правовых актов за № 22317) (далее – Методика);	
1.6	Расчеты количества выбросов загрязняющих веществ в атмосферу, произведенные с соблюдением статьи 202 Кодекса в целях заполнения декларации о воздействии на окружающую среду для объектов III категории;	
1.7	Оценка последствий загрязнения и мероприятия по снижению отрицательного воздействия;	
1.8	Предложения по организации мониторинга и контроля за состоянием атмосферного воздуха;	
1.9	Разработка мероприятий по регулированию выбросов в период особо неблагоприятных метеорологических условий, обеспечивающих соблюдение экологических нормативов качества атмосферного воздуха или целевых показателей его качества, а до их утверждения – гигиенических нормативов.	
2.	Оценка воздействий на состояние вод:	
2.1	Потребность в водных ресурсах для намечаемой деятельности на период строительства и эксплуатации, требования к качеству используемой воды;	

2.2	Характеристика источника водоснабжения, его хозяйственное использование, местоположение водозабора, его характеристика;	
2.3	Водный баланс объекта, с обязательным указанием динамики ежегодного объема забираемой свежей воды, как основного показателя экологической эффективности системы водопотребления и водоотведения;	
2.4	Поверхностные воды:	
2.4.1	Гидрографическая характеристика территории;	
2.4.2.	Характеристика водных объектов, потенциально затрагиваемых намечаемой деятельностью (с использованием данных максимально приближенных наблюдательных створов), в сравнении с экологическими нормативами или целевыми показателями качества вод, а до их утверждения – с гигиеническими нормативами;	
2.4.3.	Гидрологический, гидрохимический, ледовый, термический, скоростной режимы водного потока, режимы наносов, опасные явления - паводковые затопления, заторы, наличие шуги, нагонные явления;	
2.4.4.	Оценка возможности изъятия нормативно- обоснованного количества воды из поверхностного источника в естественном режиме, без дополнительного регулирования стока;	
2.4.5.	Необходимость и порядок организации зон санитарной охраны источников питьевого водоснабжения;	
2.4.6.	Количество и характеристика сбрасываемых сточных вод (с указанием места сброса, конструктивных особенностей выпуска, перечня загрязняющих веществ и их концентраций);	
2.4.7.	Обоснование максимально возможного внедрения оборотных систем, повторного использования сточных вод, способы утилизации осадков очистных сооружений;	
2.4.8.	Предложения по достижению нормативов предельно допустимых сбросов, в состав которых должны входить:	
2.4.9.	Оценка воздействия намечаемого объекта на водную среду в процессе его строительства и эксплуатации, включая возможное тепловое загрязнение водоема и последствия воздействия отбора воды на экосистему;	
2.4.10	Оценка изменений русловых процессов, связанных с прокладкой сооружений, строительства мостов, водозаборов и выявление негативных последствий;	
2.4.11	Водоохранные мероприятия, их эффективность, стоимость и очередность реализации;	
2.4.12	Рекомендации по организации производственного мониторинга воздействия на поверхностные водные объекты;	
2.5.	Подземные воды:	
2.5.1.	Гидрогеологические параметры описания района, наличие и характеристика разведанных месторождений подземных вод;	
2.5.2.	Описание современного состояния эксплуатируемого водоносного горизонта (химический состав, эксплуатационные запасы, защищенность), обеспечение условий для его безопасной эксплуатации, необходимость организации зон санитарной охраны водозаборов;	
2.5.3.	Оценка влияния объекта в период строительства и эксплуатации на качество и количество подземных вод, вероятность их загрязнения;	
2.5.4.	Анализ последствий возможного загрязнения и истощения подземных вод;	
2.5.5.	Обоснование мероприятий по защите подземных вод от загрязнения и истощения;	
2.5.6.	Рекомендации по организации производственного мониторинга воздействия на подземные воды;	
2.6.	Определение нормативов допустимых сбросов загрязняющих веществ для объектов I и II категорий в соответствии с Методикой;	
2.7.	Расчеты количества сбросов загрязняющих веществ в окружающую среду, произведенные с соблюдением пункта 4 статьи 216 Кодекса, в целях заполнения	

	декларации о воздействии на окружающую среду для объектов III категории.	
3.	Оценка воздействий на недра:	
3.1.	Наличие минеральных и сырьевых ресурсов в зоне воздействия намечаемого объекта (запасы и качество);	
3.2.	Потребность объекта в минеральных и сырьевых ресурсах в период строительства и эксплуатации (виды, объемы, источники получения);	
3.3.	Прогнозирование воздействия добычи минеральных и сырьевых ресурсов на различные компоненты окружающей среды и природные ресурсы;	
3.4.	Обоснование природоохранных мероприятий по регулированию водного режима и использованию нарушенных территорий;	
3.5.	При проведении операций по недропользованию, добыче и переработке полезных ископаемых представляются следующие материалы:	
3.5.1.	Характеристика используемых месторождений (запасы полезных ископаемых, их геологические особенности и другое);	
3.5.2.	Материалы, подтверждающие возможность извлечения и реализации вредных компонентов, а для наиболее токсичных – способ их захоронения;	
3.5.3.	Радиационная характеристика полезных ископаемых и вскрышных пород (особенно используемых для рекультивации и в производстве строительных материалов);	
3.5.4.	Рекомендации по составу и размещению режимной сети скважин для изучения, контроля и оценки состояния горных пород и подземных вод в процессе эксплуатации объектов намечаемого строительства;	
3.5.5.	Предложения по максимально возможному извлечению полезных ископаемых из недр, исключая снижение запасов подземных ископаемых на соседних участках и в районе их добычи (в результате обводнения, выветривания, окисления, возгорания);	
3.5.6.	Оценка возможности захоронения вредных веществ и отходов производства в недра.	
4.	Оценка воздействия на окружающую среду отходов производства и потребления:	
4.1.	Виды и объемы образования отходов;	
4.2.	Особенности загрязнения территории отходами производства и потребления (опасные свойства и физическое состояние отходов);	
4.3.	Рекомендации по управлению отходами: накоплению, сбору, транспортировке, восстановлению (подготовке отходов к повторному использованию, переработке, утилизации отходов) или удалению (захоронению, уничтожению), а также вспомогательным операциям: сортировке, обработке, обезвреживанию); технологии по выполнению указанных операций;	
4.4.	Виды и количество отходов производства и потребления (образовываемых, накапливаемых и передаваемых специализированным организациям по управлению отходами), подлежащих включению в декларацию о воздействии на окружающую среду.	
5	Оценка физических воздействий на окружающую среду:	
5.1.	Оценка возможного теплового, электромагнитного, шумового, воздействия и других типов воздействия, а также их последствий;	
5.2.	Характеристика радиационной обстановки в районе работ, выявление природных и техногенных источников радиационного загрязнения.	
6.	Оценка воздействий на земельные ресурсы и почвы:	
6.1.	Состояние и условия землепользования, земельный баланс территории, намечаемой для размещения объекта и прилегающих хозяйств в соответствии с видом собственности, предлагаемые изменения в землеустройстве, расчет потерь сельскохозяйственного производства и убытков собственников земельных участков и землепользователей, подлежащих возмещению при создании и эксплуатации объекта;	

6.2.	Характеристика современного состояния почвенного покрова в зоне воздействия планируемого объекта (почвенная карта с баллами бонитета, водно-физические, химические свойства, загрязнение, нарушение, эрозия, дефляция, плодородие и механический состав почв);	
6.3.	Характеристика ожидаемого воздействия на почвенный покров (механические нарушения, химическое загрязнение), изменение свойств почв и грунтов в зоне влияния объекта в результате изменения геохимических процессов, созданием новых форм рельефа, обусловленное перепланировкой поверхности территории, активизацией природных процессов, загрязнением отходами производства и потребления;	
6.4.	Планируемые мероприятия и проектные решения в зоне воздействия по снятию, транспортировке и хранению плодородного слоя почвы и вскрышных пород, по сохранению почвенного покрова на участках, не затрагиваемых непосредственной деятельностью, по восстановлению нарушенного почвенного покрова и приведению территории в состояние, пригодное для первоначального или иного использования (техническая и биологическая рекультивация);	
6.5.	Организация экологического мониторинга почв.	
7.	Оценка воздействия на растительность:	
7.1.	Современное состояние растительного покрова в зоне воздействия объекта (геоботаническая карта, флористический состав, функциональное значение, продуктивность растительных сообществ, их естественная динамика, пожароопасность, наличие лекарственных, редких, эндемичных и занесенных в Красную книгу видов растений, состояние зеленых насаждений, загрязненность и пораженность растений; сукцессии, происходящие под воздействием современного антропогенного воздействия на растительность);	
7.2.	Характеристика факторов среды обитания растений, влияющих на их состояние;	
7.3.	Характеристика воздействия объекта и сопутствующих производств на растительные сообщества территории, в том числе через воздействие на среду обитания растений; угроза редким, эндемичным видам растений в зоне влияния намечаемой деятельности;	
7.4.	Обоснование объемов использования растительных ресурсов;	
7.5.	Определение зоны влияния планируемой деятельности на растительность;	
7.6.	Ожидаемые изменения в растительном покрове (видовой состав, состояние, продуктивность сообществ, оценка адаптивности генотипов, хозяйственное и функциональное значение, загрязненность, пораженность вредителями), в зоне действия объекта и последствия этих изменений для жизни и здоровья населения;	
7.7.	Рекомендации по сохранению растительных сообществ, улучшению их состояния, сохранению и воспроизводству флоры, в том числе по сохранению и улучшению среды их обитания;	
7.8.	Мероприятия по предотвращению негативных воздействий на биоразнообразие, его минимизации, смягчению, оценка потерь биоразнообразия и мероприятия по их компенсации, а также по мониторингу проведения этих мероприятий и их эффективности.	
8.	Оценка воздействий на животный мир:	
8.1.	Исходное состояние водной и наземной фауны;	
8.2.	Наличие редких, исчезающих и занесенных в Красную книгу видов животных;	
8.3.	Характеристика воздействия объекта на видовой состав, численность фауны, ее генофонд, среду обитания, условия размножения, пути миграции и места концентрации животных в процессе строительства и эксплуатации объекта, оценка адаптивности видов;	

8.4.	Возможные нарушения целостности естественных сообществ, среды обитания, условий размножения, воздействие на пути миграции и места концентрации животных, сокращение их видового многообразия в зоне воздействия объекта, оценка последствий этих изменений и нанесенного ущерба окружающей среде;	
8.5.	Мероприятия по предотвращению негативных воздействий на биоразнообразие, его минимизации, смягчению, оценка потерь биоразнообразия и мероприятия по их компенсации, мониторинг проведения этих мероприятий и их эффективности (включая мониторинг уровней шума, загрязнения окружающей среды, неприятных запахов, воздействий света, других негативных воздействий на животных).	
9.	Оценка воздействий на ландшафты и меры по предотвращению, минимизации, смягчению негативных воздействий, восстановлению ландшафтов в случаях их нарушения.	
10.	Оценка воздействий на социально-экономическую среду:	
10.1.	Современные социально-экономические условия жизни местного населения, характеристика его трудовой деятельности;	
10.2.	Обеспеченность объекта в период строительства, эксплуатации и ликвидации трудовыми ресурсами, участие местного населения;	
10.3.	Влияние намечаемого объекта на регионально-территориальное природопользование;	
10.4.	Прогноз изменений социально-экономических условий жизни местного населения при реализации проектных решений объекта (при нормальных условиях эксплуатации объекта и возможных аварийных ситуациях);	
10.5.	Санитарно-эпидемиологическое состояние территории и прогноз его изменений в результате намечаемой деятельности;	
10.6.	Предложения по регулированию социальных отношений в процессе намечаемой хозяйственной деятельности.	
11.	Оценка экологического риска реализации намечаемой деятельности в регионе:	
11.1.	Ценность природных комплексов (функциональное значение, особо охраняемые объекты), устойчивость выделенных комплексов (ландшафтов) к воздействию намечаемой деятельности;	
11.2.	Комплексная оценка последствий воздействия на окружающую среду при нормальном (без аварий) режиме эксплуатации объекта;	
11.3.	Вероятность аварийных ситуаций (с учетом технического уровня объекта и наличия опасных природных явлений), при этом определяются источники, виды аварийных ситуаций, их повторяемость, зона воздействия;	
11.4.	Прогноз последствий аварийных ситуаций для окружающей среды (включая недвижимое имущество и объекты историко-культурного наследия) и население;	
11.5.	Рекомендации по предупреждению аварийных ситуаций и ликвидации их последствий.	
Приложения		

АННОТАЦИЯ

Настоящим проектом предусматривается строительство *«Многоквартирный жилой комплекс со встроенными помещениями и паркингом, расположенный по адресу: г. Астана, район «Есиль», район пересечения улиц Бұқар жырау и Жошы хан (МЖК «Capital Park Melody 1, 2 очередь) (без наружных инженерных сетей)»*.

Основная цель Раздела ООС – определение экологических и иных последствий вариантов принимаемых управленческих и хозяйственных решений, разработка рекомендаций по оздоровлению окружающей среды, предотвращение уничтожения, деградации, повреждения и истощения естественных экологических систем и природных ресурсов.

Раздел охрана окружающей среды (упрощенная оценка) выполнена в соответствии с Экологическим кодексом Республики Казахстан от 02 января 2021 года, "Инструкцией по организации и проведению экологической оценки" утвержденной приказом №280 Министра экологии, геологии и природных ресурсов Республики Казахстан «30» июля 2021 года, а также другими действующими в республике нормативными и методическими документами.

В проекте приведен анализ загрязнения атмосферы в зоне влияния предприятия на период проведения строительных работ и эксплуатации объекта, определены нормативы предельно-допустимых эмиссий на период строительства объекта: приводятся данные по водопотреблению и водоотведению; занормированы отходы, образующиеся на предприятии, указаны сроки и места их утилизации; произведена оценка воздействия на поверхностные и подземные воды, на почвы, растительный и животный мир; описаны социальные аспекты воздействия производства.

Санитарно-защитная зона – Согласно Санитарным правилам «Санитарно-эпидемиологические требования к санитарно-защитным зонам объектов, являющихся объектами воздействия на среду обитания и здоровье человека», утвержденных приказом и.о. Министра здравоохранения Республики Казахстан от 11 января 2022 года № ҚР ДСМ-2, размер санитарно-защитной зоны устанавливается в соответствии с классом опасности объекта.

Класс санитарной опасности объекта не классифицируется.

На период строительства установление размера СЗЗ не требуется, ввиду кратковременности осуществления строительных работ.

Категория опасности объекта *определена* в соответствии с пунктом 13, «Инструкции по определению категории объекта, оказывающего негативное воздействие на окружающую среду».

Приказ Министра экологии, геологии и природных ресурсов Республики Казахстан от 13 июля 2021 года № 246., с изменениями и дополнениями по состоянию на 01.01.2022 – III.

Категория определена оператором самостоятельно согласно Экологическому кодексу Республики Казахстан статьи 12 п.4.

Строительная площадка представлена (9) площадными неорганизованными источниками выбросов загрязняющих веществ атмосферный воздух и (1) организованный источник выброса ЗВ атмосферный воздух.

- **на период строительства валовый выброс составляет – 12.671330891 т/год;**

В период строительства выбросы загрязняющих веществ в атмосферный воздух от автотранспортных средств не нормируются, согласно экологическому кодексу РК (ст.28) и техническому регламенту от 29.12.2007 г. N 1372 "Технический регламент о требованиях к выбросам вредных (загрязняющих) веществ автотранспортных средств, выпускаемых в обращение на территории Республики Казахстан". Плата за выбросы загрязняющих веществ в атмосферный воздух от передвижных источников, должна производиться по фактически сожженному топливу;

- + при строительстве образуется 6 видов отходов (**161,608 т/ период СМР**). Отходы будут вывозиться отдельно специализированными организациями по договору;
- + при эксплуатации ожидается образование 3 вида отходов общим количеством (**87,5865 тонн в год**). На территории не осуществляется постоянное хранение отходов, оказывающих вредное воздействие на состояние окружающей среды. Отходы будут вывозиться отдельно специализированными организациями по договору;

Воздействие на окружающую среду процесса строительства будет незначительным, в связи с локальностью и кратковременностью работ.

Экологическая оценка проектируемого объекта проведена по упрощенному порядку руководствуясь п. 3 ст. 49 Экологического Кодекса и Инструкцией по организации и проведению экологической оценки, утвержденной Приказом Министра экологии, геологии и природных ресурсов Республики Казахстан от 30 июля 2021 года № 280.

В рамках экологической оценки подлежат рассмотрению все возможные воздействия на компоненты окружающей среды, уделяя особое внимание атмосферному воздуху, почвенным покровам и водным ресурсам как компонентам ОС на которые оказывается прямое воздействие, а так же животному, растительному миру в качестве косвенного воздействия. Результирующим показателем является значимость воздействия, которая устанавливается на основании комплексной оценки рассматриваемого объекта воздействия в градации масштаба воздействия, продолжительности по времени и интенсивности с учетом принятых мер по смягчению воздействия.

Заказчик: ТОО «АВА VILLAGE»

Исполнитель: ТОО «ОРТИКОН» ГСЛ № 09871, ГИП- Е.Пракина

Начало строительства – Срок проведения работ составляет- 13,5 месяцев.

Начало СМР – февраль 2025 г.

ВВЕДЕНИЕ

В данном проекте одним из основных рассматриваемых вопросов в области охраны окружающей природной среды является поддержание экологического равновесия и восстановление утраченных качеств природной среды, в зоне проводимых работ по строительству МЖК, а также последствий для общества.

Согласованные и утвержденные в установленном порядке материалы раздела ООС будут служить основанием для принятия решения о хозяйственной необходимости, экологической безопасности и социальной целесообразности инвестиций при проведении работ по строительству МЖК.

Раздел ООС включает в себя определение характера и степени экологической опасности всех видов предлагаемой рабочим проектом хозяйственной деятельности на стадии осуществления строительных работ и последующей эксплуатации.

Настоящий Раздел: «Охрана окружающей среды» (РООС) в составе проектной документации по намечаемой деятельности выполнен к рабочему проекту: **«Многоквартирный жилой комплекс со встроенными помещениями и паркингом, расположенный по адресу: г. Астана, район «Есиль», район пересечения улиц Бұқар жырау и Жошы хан (МЖК «Capital Park Melody 1, 2 очередь») (без наружных инженерных сетей)»** на основании:

✓ Приказа Министра экологии, геологии и природных ресурсов Республики Казахстан от 30 июля 2021 года № 280 «Об утверждении Инструкции по организации и проведению экологической оценки» [1].

✓ Экологического кодекса РК от 2 января 2021 года № 400-VI ЗРК [2].

✓ Приказа Министра экологии, геологии и природных ресурсов Республики Казахстан от 13 июля 2021 года № 246. Зарегистрирован в Министерстве юстиции Республики Казахстан 15 июля 2021 года № 23538 «Об утверждении инструкции по определению категории объекта, оказывающего негативное воздействие на окружающую среду» [3].

➤ Классификатор отходов утвержденный приказом и.о. Министра экологии, геологии и природных ресурсов Республики Казахстан от 6 августа 2021 года № 314.

РООС выполнен в составе рабочего проекта **«Многоквартирный жилой комплекс со встроенными помещениями и паркингом, расположенный по адресу: г. Астана, район «Есиль», район пересечения улиц Бұқар жырау и Жошы хан (МЖК «Capital Park Melody 1, 2 очередь») (без наружных инженерных сетей)»** представленного в составе пояснительной записки и графической части проекта, содержащие технические решения по предотвращению неблагоприятных воздействий на окружающую среду. Характеристики и параметры воздействия

на окружающую среду определялись в соответствии с проектными решениями и исходными данными, выданными Заказчиком.

Объем изложения достаточен для анализа принятых решений с целью обеспечения охраны окружающей среды от негативного воздействия объекта исследования на компоненты окружающей среды.

Материалы РООС к РП **«Многоквартирный жилой комплекс со встроенными помещениями и паркингом, расположенный по адресу: г. Астана, район «Есиль», район пересечения улиц Бұқар жырау и Жошы хан (МЖК «Capital Park Melody 1, 2 очередь) (без наружных инженерных сетей)»** оформлены в виде документа, уровень разработки которого соответствует пункту 18 и пункту 19 Приказа Министра экологии, геологии и природных ресурсов Республики Казахстан от 30 июля 2021 года № 280 «Об утверждении Инструкции по организации и проведению экологической оценки», а также требованиям Экологического кодекса РК.

Согласно пункту 5 Приказа Министра экологии, геологии и природных ресурсов Республики Казахстан от 30 июля 2021 года № 280 «Об утверждении Инструкции по организации и проведению экологической оценки», «...5) экологическая оценка по упрощенному порядку – вид экологической оценки, который проводится для намечаемой и осуществляемой деятельности, не подлежащей в соответствии с Кодексом, обязательной оценке воздействия на окружающую среду, при разработке проектов нормативов эмиссий для объектов I и II категорий, а также при разработке раздела «Охрана окружающей среды» в составе проектной документации по намечаемой деятельности и при подготовке декларации о воздействии на окружающую среду. Соответственно, разработка раздела «Охрана окружающей среды» к РП **«Многоквартирный жилой комплекс со встроенными помещениями и паркингом, расположенный по адресу: г. Астана, район «Есиль», район пересечения улиц Бұқар жырау и Жошы хан (МЖК «Capital Park Melody 1, 2 очередь) (без наружных инженерных сетей)»** является проведением экологической оценки по упрощенному порядку.

Охрана окружающей среды представляет собой систему осуществляемых государством, физическими и юридическими лицами мер, направленных на сохранение и восстановление природной среды, предотвращение загрязнения окружающей среды и причинения ей ущерба в любых формах, минимизацию негативного антропогенного воздействия на окружающую среду и ликвидацию его последствий, обеспечение иных экологических основ устойчивого развития Республики Казахстан.

Правовую основу экологической оценки составляет ряд нормативных, нормативно-технических, нормативно-методических и правовых актов. Экологическое законодательство Республики

Казахстан основывается на Конституции РК, состоит из Экологического Кодекса и иных нормативных правовых актов РК.

В составе раздела представлено заявление об экологических последствиях для проекта *«Многоквартирный жилой комплекс со встроенными помещениями и паркингом, расположенный по адресу: г. Астана, район «Есиль», район пересечения улиц Бұқар жырау и Жошы хан (МЖК «Capital Park Melody 1, 2 очередь) (без наружных инженерных сетей)»*, которое выполнено в соответствии с требованиями Инструкции по организации и проведению экологической оценки.

Заявление об экологических последствиях приведено в приложении.

Раздел «Охрана окружающей среды» разработан для всестороннего рассмотрения всех предполагаемых преимуществ и потерь экологического, экономического и социального характера, связанных с реализацией проектных решений и разработка эффективных мер по снижению вынужденных неблагоприятных воздействий на окружающую среду до приемлемого уровня.

Исходная документация для разработки рабочего проекта:

Настоящий рабочий проект на *«Многоквартирный жилой комплекс со встроенными помещениями и паркингом, расположенный по адресу: г. Астана, район «Есиль», район пересечения улиц Бұқар жырау и Жошы хан (МЖК «Capital Park Melody 1, 2 очередь) (без наружных инженерных сетей).»* разработан на основании:

Для проектирования объекта Заказчиком предоставлены следующие исходные данные и технические условия:

1. Эскизный проект, утверждённый главным архитектором г.Астаны
2. Задание на проектирование
3. Акт на земельный участок
4. Архитектурно-планировочное задание (АПЗ) на проектирование
5. Топографическая съёмка в масштабе 1:500, выполненная ТОО «ГеоТерр»,
6. Технические условия на подключение инженерных сетей

При разработке рабочего проекта учитывались положения нормативных документов и типовых проектов, действующих на данный момент в Республике Казахстан, ссылки на которые приведены в соответствующих разделах настоящей пояснительной записки рабочего проекта.

Принятые решения в рабочем проекте соответствуют заданию на проектирование и согласованы заказчиком ТОО «АВА VILLAGE».

Решения рабочего проекта оцениваются по их воздействию на атмосферный воздух, водные и земельные ресурсы, растительный и животный мир и другие факторы окружающей среды.

Оценка воздействия на воздушный бассейн проводится расчетными методами с помощью различных математических моделей и величин удельных выбросов рассчитывается объем вредных выбросов на разных участках производства для стадии осуществления строительных работ.

Помимо оценки воздействия на воздушный бассейн решения рабочего проекта оцениваются по их воздействию на водные и земельные ресурсы, растительный и животный мир и другие факторы окружающей среды. При выполнении оценки воздействия исходными данными служат сведения рабочего проекта, локальных и ресурсных смет.

СВЕДЕНИЯ О ПРОЕКТИРУЕМОМ ОБЪЕКТЕ

Месторасположение и краткая характеристика объекта

Проектируемый объект расположен по адресу г. Астана, район "Есиль", район пересечения улиц Букар жырау и Жошы хан.

2. Общие сведения о проектируемом объекте

2.1. Общие сведения

Характеристика участка строительства

Проектируемый комплекс 1 и 2 очередей проектирования состоит в общем из девяти жилых секций с надземным паркингом, встроенными коммерческими помещениями. Внутренний двор занимает паркинг с эксплуатируемой кровлей, на которой расположены детская игровая площадка для детей, воркаут-площадка и площадка для тихого отдыха взрослого населения. За отметку 0.000 принята отметка чистого пола первого этажа жилых блоков, что соответствует абсолютной отметке 349.65 улиц города. Планировка проездов учитывает и противопожарные требования, наличие удобных подъездов к зданию и сооружениям, удобство маневрирования. Конструкции противопожарных проездов по грунту и кровле паркинга рассчитаны на нагрузку от пожарных автомобилей не менее 16 тонн на ось. Подъезды для пожарных машин предусмотрены с улиц 37, 26 по сети местных внутриквартальных проездов.

Покрытие проездов по грунту и рампе предусмотрено из асфальтобетона. По контуру проездов предусмотрен бортовой камень БР.100.30.15. Покрытие тротуаров и проездов на кровле паркинга из тротуарной плитки. Покрытие детской площадки, воркаут-площадки и площадки для тихого отдыха – из искусственного газона. Рабочим проектом предусмотрен беспрепятственный доступ для маломобильных групп населения во двор и в пристроенный паркинг по пандусам. Вертикальная планировка участка выполнена в увязке с предоставленной топосъемкой и с предоставленными проектами АД; предусматривает открытый способ отведения дождевых и талых вод по спланированной поверхности на городские улицы, а с эксплуатируемой кровли в водосточные воронки и лотки и далее в городскую сеть ливневой канализации. При озеленении

участка используются рябина обыкновенная, барбарис Тунберга, можжевельник казацкий, рябинник рябинолистный и кизильник блестящий, посев многолетняя трава. Пандус предусмотрен для въезда пожарных машин с уклоном не более 10%.

Отопление – Источником теплоснабжения служит ТЭЦ - 2 .

Расстояние от границы участка:

- С северной стороны жилая зона-108 м;
- С южной стороны –жилая зона-325 м;
- С восточной стороны –жилая зона -500 м.

2.2. Краткая характеристика намечаемой деятельности

ГЕНЕРАЛЬНЫЙ ПЛАН

Технико-экономические показатели по генплану:

Технико-экономические показатели							
N	Наименование	Ед. изм.	Количество			%	Примечание
			1 очередь	2 очередь	Итого		
	Площадь участка в границах отвода согласно постановлению 510–3344 акимата г. Астаны	га			1.5000		
1	Площадь участка в границах очередности	га	1.0983	0.4017	1.5000	100	
2	Площадь застройки, в т.ч.	м ²	8302.48	2116.29	10418.77	70	
	– позиции 1–4,		–	2010.66			
	– позиции 5–10		8255.79	–			
	– позиция 17		24.17	–			
	– позиция 18		22.52	–			
	– позиция 20		–	105.63			
3	Площадь покрытия проездов, тротуаров и площадок	м ²	1265	1087	2352	16	
4	Площадь озеленения, в т.ч.	м ²	1415.52	813.71	2229.23	14	
	– газон		1031.52	610.71			
	– усиленный газон		384	203			
	Общая площадь озеленения, в т. ч.		4839.52	829.71	5669.23	38	
	– газон по кровле паркинга		1733	16			
	– усиленный газон по кровле паркинга		438	–			
	– газонная решетка по кровле паркинга		385	–			
	– искусственный газон по кровле паркинга		868	–			

АРХИТЕКТУРНО-СТРОИТЕЛЬНЫЕ И КОНСТРУКТИВНЫЕ РЕШЕНИЯ

ОБЪЕМНО-ПЛАНИРОВОЧНЫЕ РЕШЕНИЯ

Проект многоквартирного жилого комплекса, состоящего из 9 Секции и паркинг – 1 этаж.

Комплекс имеет надземный 1 этажный паркинг находящийся во внутриворотовом пространстве жилого комплекса с эксплуатируемой кровлей.

I очередь строительства включает в себя 5 секции - Секция С5, С6, С7, С8, С9, и паркинг Р.

II очередь строительства включает в себя 4 секции Секция С1, С2, С3, С4.

Благоустроенная эксплуатируемая кровля включает в себя детские площадки, спортивные площадки, зоны для отдыха жителей комплекса, озеленение и проезды.

В этом проекте предоставляется 2 очередь жилого комплекса.

Секция С1 (2-очередь)

ОБЩИЕ ДАННЫЕ

Проект предназначен для строительства в IV (в соответствии с СП РК 2.04-01-2017) климатическом подрайоне

со следующими природно-климатическими характеристиками:

- расчетная температура наружного воздуха наиболее холодной пятидневки = -31,2 °С;
- нормативное значение ветрового давления - $W_0=0,38$ кПа (38 кг/м²)
- нормативное значения веса снегового покрова - $S=1,0$ кПа (100 кгс/м²)
- условия эксплуатации здания - здания отапливаемое;
- уровень ответственности здания -II;
- степень огнестойкости здания -II;
- класс функциональной пожарной опасности - Ф 1.3;
- класс функциональной пожарной опасности встроенных помещений- Ф 4.3;
- класс функциональной пожарной опасности паркинга- Ф 5.2;
- сейсмичность площадки строительства - несейсмичен;
- нормативная глубина промерзания - 219 см;

За относительную отметку ± 0.000 принят уровень чистого пола 1-го этажа здания, что соответствует абсолютной отметке - 349.65 м по генеральному плану.

АРХИТЕКТУРНО-ПЛАНИРОВОЧНОЕ РЕШЕНИЕ

Многоквартирные жилые комплексы со встроенными, встроенно-пристроенными помещениями и паркингами, бизнес-центры, объекты торгово-развлекательного назначения, детские сады, общеобразовательные школы и парковые зоны, в г. Астана, район «Есиль», пересечения улиц Керей, Жәнібек хандар, Бұқар жырау, №37 и 38 участок 5, квартал 5С.

В данном альбоме разрабатывается секция С1 (II-очередь), которая имеет прямоугольную форму в плане с размерами в осях 36,00x14,40м.

Этажность - 8 надземных этажа и подвал, из них 7 жилых.

Первый этаж высотой от пола до потолка 3,9м включает в себя офисные помещения, колясочную, ПУИ, тех.помещение.

Со 2-го по 8-й этажи расположены жилые квартиры. Высота жилых этажей с 2-го по 8-й этаж от пола до потолка, принята 3м.

Над 8ым этажом на кровле жилого дома предусмотрена открытая терраса с выходом из каждой квартиры через люк.

Выход на кровлю осуществляется с лестничной клетки.

Так же в проекте предусмотрены мероприятия исключающие возможность передачи шума и вибрации, для защиты смежных помещений, включающие в себя: устройство "плавающего пола", звукоизоляцию стен, применение в инженерном оборудовании шумо-виброизоляционной фурнитуры заводского изготовления.

Под стяжкой помещений квартиры уложена звукоизоляция по принципу плавающего пола.

Здание имеет 7 выходов. Основной вход в здание предусмотрен с отм.0.000, с уличной стороны. С данного этажа имеется возможность подняться как посредством лифтов, так и через лестницу типа Л1. Также с дворовой территории предусмотрен дополнительный вход непосредственно в жилой этаж с лифтовым холлом (с отм.+4.200). Для удобства перехода людей в паркинг без выхода на улицу, проектом предусмотрен непосредственный выход с жилого блока в уровне 1го этажа в паркинг через тамбур-шлюз с подпором воздуха и устройством дренажной завесы.

3-8 этажи имеют схожую планировку, на каждом этаже предусмотрено по 5 квартир.

На 2ом этаже в квартирах предусмотрены террасы, лоджии 3-8 этажах каждой квартире предусмотрены лоджии. Санитарные узлы запроектированы совмещенными в 1-2х комнатных квартирах и отдельными в 3-4х комнатных квартирах. Объемно-планировочное решение квартир обеспечивает условия для отдыха, сна, гигиенических процедур, приготовления и приема пищи, а также для иной деятельности в быту. Состав помещений квартир и их площади выполнены в соответствии с требованиями СП РК 3.02-101-2012 "Здания жилые многоквартирные" и определены с учетом расстановки необходимого набора мебели и оборудования.

Горизонтальная взаимосвязь квартир осуществляется через поэтажные общие коридоры, а вертикальная поэтажная взаимосвязь - через лестничную клетку типа Л1 и лифты. Проектом предусмотрено один лифт грузоподъемностью: 1000кг. Лифты -Joylive Elevator Co., Ltd. машинным помещением.

Проектное решение входных групп первого этажа предусматривает наличие утепленных тамбуров входа.

КОНСТРУКТИВНЫЕ РЕШЕНИЯ

Здание решено со связевым каркасом, где основные несущие конструкции здания решено со связевым каркасом, где основные несущие конструкции образуются системой пилонов, горизонтальных дисков-перекрытий, балок и вертикальных диафрагм жесткости.

Каркас - монолитный железобетонный (см. часть КЖ).

Пилоны - монолитные железобетонные.

Диафрагмы жесткости - монолитные железобетонные.

Лифтовая шахта - монолитная железобетонная.

Лестница - монолитная железобетонная.

Покрытие и перекрытие - монолитное железобетонное толщиной 200мм.

Перемычки - металлические.

Стены наружные (заполнение каркаса) - из газобетонных блоков толщиной 200мм, класса В3,5 плотностью D600 по ГОСТ 21520-89, размером 600x200x300мм, марка бетона по морозостойкости не менее F25, на клеевом растворе. Кладку усилить армированием сеткой 5Вр1 100x100 по ГОСТ 23279-85 через 3 ряда. Керамический кирпич толщиной 250мм, 250x120x65/1НФ/100/2,0/25 ГОСТ 530-2012, на цементно-песчаном растворе М50. Кладку усилить армированием сеткой 5Вр1 100x100 по ГОСТ 23279-85 через 5 рядов

Перегородки:

а) межквартирные - составная стена 250мм: 1 слой ГКЛ $t=12,5$ мм; газоблок класса В2,5 плотностью D500 по ГОСТ 21520-89,

на клеевом растворе $t=100$ мм; акустическая минераловатная плита 45-60кг/м³ $t=25$ мм; газоблок класса В2,5 плотностью D500 по ГОСТ 21520-89, на клеевом растворе $t=100$ мм; 1 слой ГКЛ $t=12,5$ мм.

б) внутриквартирные - из газобетонных блоков толщиной 100мм, класса В2,5 плотностью D500 по ГОСТ 21520-89, на клеевом растворе.

в) перегородки санузлов - из керамического кирпича в толщиной 120мм, 250x120x65/1НФ/100/2,0/25 ГОСТ 530-2012, на

цементно-песчаном растворе М50.

г) перегородки тамбуров в путях эвакуации - остекленные - витражи из алюминиевых профилей, с заполнением из закаленного стекла.

д) перегородки вентшахт, шахты дымоудаления, находящихся выше уровня кровли-керамический кирпич марки КоРПо 1НФ/100/2.0/50/ГОСТ 530-2012 на цементно-песчаном растворе М50, с армированием сеткой 5Вр1 50х50 по ГОСТ 23279-85 через 5 рядов.

Узлы крепления перегородок к колоннам и перекрытиям см. АС-42, 43. Для возможного контроля установки сеток выполнить выпуски стержней за плоскость стен на 10мм.

Секция С1 (2-очередь)

2. ОБЩИЕ ДАННЫЕ

Проект предназначен для строительства в ИВ (в соответствии с СП РК 2.04-01-2017) климатическом подрайоне

со следующими природно-климатическими характеристиками:

- расчетная температура наружного воздуха наиболее холодной пятидневки = -31,2 °С;
- нормативное значение ветрового давления - $W_0=0,38$ кПа (38 кг/м²)
- нормативные значения веса снегового покрова - $S=1,0$ кПа (100 кгс/м²)
- условия эксплуатации здания - здания отапливаемое;
- уровень ответственности здания - II;
- степень огнестойкости здания - II;
- класс функциональной пожарной опасности - Ф 1.3;
- класс функциональной пожарной опасности встроенных помещений- Ф 4.3;
- класс функциональной пожарной опасности паркинга- Ф 5.2;
- сейсмичность площадки строительства - несейсмичен;
- нормативная глубина промерзания - 219 см;

За относительную отметку ± 0.000 принят уровень чистого пола 1-го этажа здания, что соответствует абсолютной отметке - 349.65 м по генеральному плану.

АРХИТЕКТУРНО-ПЛАНИРОВОЧНОЕ РЕШЕНИЕ

Многоквартирные жилые комплексы со встроенными, встроенно-пристроенными помещениями и паркингами, бизнес-центры, объекты торгово-развлекательного назначения, детские сады, общеобразовательные школы и парковые зоны, в г. Астана, район «Есиль», пересечения улиц Керей, Жәнібек хандар, Бұқар жырау, №37 и 38 участок 5, квартал 5С.

В данном альбоме разрабатывается секция С2 (II-очередь), которая имеет прямоугольную форму в плане

с размерами в осях 28,80х14,40м.

Этажность - 7 надземных этажа и подвал, из них 6 жилых.

Первый этаж высотой от пола до потолка 3,9м включает в себя офисные помещения, колясочную, ПУИ.

Со 2-го по 7-й этажи расположены жилые квартиры. Высота жилых этажей с 2-го по 7-й этаж от пола до потолка, принята 3м.

Над 8ым этажом на кровле жилого дома предусмотрена открытая терраса с выходом из каждой квартиры через люк.

Выход на кровлю осуществляется с лестничной клетки.

Так же в проекте предусмотрены мероприятия исключающие возможность передачи шума и вибрации, для защиты смежных помещений, включающие в себя: устройство "плавающего пола", звукоизоляцию стен, применение в инженерном оборудовании шумо-виброизоляционной фурнитуры заводского изготовления.

Под стяжкой помещений квартиры уложена звукоизоляция по принципу плавающего пола.

Здание имеет 4 выходов. Основной вход в здание предусмотрен с отм.0.000, с уличной стороны. С данного этажа имеется возможность подняться как посредством лифтов, так и через лестницу типа Л1. Также с дворовой территории предусмотрен дополнительный вход непосредственно в жилой этаж с лифтовым холлом (с отм.+4.200). Для удобства перехода людей в паркинг без выхода на улицу, проектом предусмотрен непосредственный выход с жилого блока в уровне 1го этажа в паркинг через тамбур-шлюз с подпором воздуха и устройством дренчерной завесы.

На 2ом этаже предусмотрено 4 квартир, 3-6 этажи имеют схожую планировку, на каждом этаже предусмотрено по 5 квартир, на 7ом этаже предусмотрено 3 квартир.

На 2ом этаже в квартирах предусмотрены террасы, лоджии 3-7 этажах каждой квартире предусмотрены лоджии. Санитарные узлы запроектированы совмещенными в 1-2х комнатных квартирах и отдельными в 3-4х комнатных квартирах. Объемно-планировочное решение квартир обеспечивает условия для отдыха, сна, гигиенических процедур, приготовления и приема пищи, а также для иной деятельности в быту. Состав помещений квартир и их площади выполнены в соответствии с требованиями СП РК 3.02-101-2012 "Здания жилые многоквартирные" и определены с учетом расстановки необходимого набора мебели и оборудования.

Горизонтальная взаимосвязь квартир осуществляется через поэтажные общие коридоры, а вертикальная поэтажная взаимосвязь - через лестничную клетку типа Л1 и лифты. Проектом предусмотрено один лифт грузоподъемностью: 1000кг. Лифты -Joylive Elevator Co., Ltd. машинным помещением.

Проектное решение входных групп первого этажа предусматривает наличие утепленных тамбуров входа.

КОНСТРУКТИВНЫЕ РЕШЕНИЯ

Здание решено со связевым каркасом, где основные несущие конструкции здания решено со связевым каркасом, где основные несущие конструкции образуются системой пилонов, горизонтальных дисков-перекрытий, балок и вертикальных диафрагм жесткости.

Каркас - монолитный железобетонный (см. часть КЖ).

Пилоны - монолитные железобетонные.

Диафрагмы жесткости - монолитные железобетонные.

Лифтовая шахта - монолитная железобетонная.

Лестница - монолитная железобетонная.

Покрытие и перекрытие - монолитное железобетонное толщиной 200мм.

Перемычки - металлические.

Стены наружные (заполнение каркаса) - из газобетонных блоков толщиной 200мм, класса В3,5 плотностью D600 по ГОСТ 21520-89, размером 600x200x300мм, марка бетона по морозостойкости не менее F25, на клеевом растворе. Кладку усилить армированием сеткой 5Вр1 100x100 по ГОСТ 23279-85 через 3 ряда. Керамический кирпич толщиной 250мм, 250x120x65/1НФ/100/2,0/25 ГОСТ 530-2012, на цементно-песчаном растворе М50. Кладку усилить армированием сеткой 5Вр1 100x100 по ГОСТ 23279-85 через 5 рядов

Перегородки:

а) межквартирные - составная стена 250мм: 1 слой ГКЛ $t=12,5$ мм; газоблок класса В2,5 плотностью D500 по ГОСТ 21520-89,

на клеевом растворе $t=100$ мм; акустическая минераловатная плита 45-60кг/м³ $t=25$ мм; газоблок класса В2,5 плотностью D500 по ГОСТ 21520-89, на клеевом растворе $t=100$ мм; 1 слой ГКЛ $t=12,5$ мм.

б) внутриквартирные - из газобетонных блоков толщиной 100мм, класса В2,5 плотностью D500 по ГОСТ 21520-89, на клеевом растворе.

в) перегородки санузлов - из керамического кирпича в толщиной 120мм, 250x120x65/1НФ/100/2,0/25 ГОСТ 530-2012, на цементно-песчаном растворе М50.

г) перегородки тамбуров в путях эвакуации - остекленные - витражи из алюминиевых профилей, с заполнением из закаленного стекла.

д) перегородки вентшахт, шахты дымоудаления, находящихся выше уровня кровли-керамический кирпич марки КоРПо 1НФ/100/2.0/50/ГОСТ 530-2012 на цементно-песчаном растворе М50, с армированием сеткой 5Вр1 50х50 по ГОСТ 23279-85 через 5 рядов.

Узлы крепления перегородок к колоннам и перекрытиям см. АС-40, 41. Для возможного контроля установки сеток выполнить выпуски стержней за плоскость стен на 10мм.

Организация строительства объекта

Продолжительность строительства определяется по СНиП РК 1.04.03-2008 "Нормы продолжительности строительства".

Общая продолжительность строительства составляет 13,5 месяцев (297 дней).

Среднесписочное количество работающих составит около 128 человек в одну смену, в том числе ИТР, служащие и рабочие транспортных и обслуживающих хозяйств 15% от числа работающих.

Для бесперебойного обслуживания производства работ при ведении строительства объекта и обеспечение его пожарной безопасности на площадке устроить два въезда. На выездах со стройплощадки установить охранную будку и площадку для мытья колес транспорта.

С целью не загромождения территории строительства, на стройплощадку требуется организовать ритмичное поступление строительных материалов и конструкций в достаточном количестве и по номенклатуре, согласно Графику завоза материалов и их поступлений, разработанному в проекте производства работ и согласованному с генподрядной организацией.

Бетон на стройплощадку доставлять централизованно в автобетоносмесителях емкостью 7,0 м³ с разгрузкой бетона в бункер бетононасосом. К месту укладки бетон подавать бетононасосом или в бадьях.

Завоз изделий, конструкций и материалов на стройплощадку производится автотранспортом со складированием на площадке в зоне действия монтажного крана, крупногабаритные изделия монтировать «с колес».

На период строительства обеспечение объекта электроэнергией осуществляется от ближайшей существующей подстанции (РП 10кВ) по временной электролинии ВЛ-10кВ с установкой на стройплощадке мобильной КТПН 10/0,4кВ.

Обеспечение строительства водой осуществляется от ближайшего существующего водопровода, источником водоснабжения торгового центра являются сети проложенные до существующей насосной станции северо-западнее торгового центра.

Инженерно-геологическая характеристика района

Территория изыскания расположена в г. Астана, район Нура, улица Е908, участок №24.

Согласно "Техническому отчету об инженерно-геологических изысканиях на объекте «Многоквартирный жилой комплекс со встроенными помещениями, детским дошкольным учреждением, развивающим центром и паркингом» (архивный номер 27-2022), произведены ТОО «GeoTechEngineering» по заданию ТОО «ABA VILLAGE».

2. В геоморфологическом отношении участок проектирования приурочен к левобережной пойменной долине р. Есиль. В геоморфологическом отношении это надпойменная терраса р. Есиль. Абсолютная отметка поверхности изменяется от 343,7 м до 344,4 м.

3. В геологическом строении участка по данным буровых работ, принимают участие аллювиальные грунты, представленные суглинками, песками средней крупности и гравелистыми, а также элювиальные образования, представленные суглинками. Насыпные грунты представлены суглинком полутвердым с дресвой. Залегают они не во всех скважинах с поверхности земли, мощностью от 1,4 до 2,0 м.

Почвенно-растительный слой представлены суглинком. Залегают они повсеместно с поверхности земли, мощностью 0,3 м.

Суглинки коричневые, карбонатизированные, от твердой до мягкопластичной консистенции, с прослойками песка средней крупности ($m \approx 2-5$ см). В начале слоя с включениями болотных отложений. Залегают они повсеместно под насыпными грунтами, мощностью от 3,3 до 4,9 м.

Пески средней крупности коричневые, полимиктовые, водонасыщенные. Вскрыты они повсеместно, под суглинками четвертичными, мощностью 1,0 – 4,2 м.

Пески гравелистые коричневые, полимиктовые, водонасыщенные, с прослойками суглинка ($m=20$ см). Вскрыты они повсеместно, под песками средней крупности, мощностью 2,1 – 4,4 м.

Суглинки элювиальные зеленовато-серые, твердые, в конце слоя щебенистые, щебень представлена прочными и рыхловатыми обломками сильновыветрелых алевролитов и аргиллитов. Вскрыты они повсеместно, под четвертичными грунтами, мощность их составляет 9,7 – 14,8 м.

4. Подземные воды на площадке изыскания вскрыты во всех скважинах без исключения на глубинах 0,7 – 1,1 м. Абсолютная отметка установившегося уровня 342,8 – 343,6 м

Подземные грунтовые воды подвержены сезонным колебаниям. Прогнозируемый подъем уровня грунтовых вод на 0,5 м от установившегося.

Водовмещающими грунтами являются все грунты, вскрытые на площадке изысканий.

Коэффициенты фильтрации грунтов следующие:

для четвертичных суглинков - 0,15 м/сутки, для песков

средней крупности – 14,0 м/сутки,

для песков крупных и гравелистых – 15,8 м/сутки, для

суглинков элювиальных – 0,21 м/сутки.

5. Питание грунтовых вод происходит в основном за счет инфильтрации атмосферных осадков. Областью питания служит область распространения водоносного горизонта. По результатам химических анализов подземные воды на площадке характеризуются как натриево-кальциевые, кальцевые, хлоридные, сульфатные, магниевые, с минерализацией 3,4 – 3,8 г/л.

По отношению к бетонам марки W4 подземные воды среднеагрессивные на портландцемент, и среднеагрессивные на арматуру к железобетонным конструкциям.

Коррозионная агрессивность подземных вод по отношению к алюминиевой оболочке кабеля – высокая, к свинцовой – средняя.

По отношению к стальным конструкциям (по Штаблеру) подземные воды корродирующие.

По степени потенциальной подтопляемости территория изыскания относится к подтопляемой.

№ п/п	Наименование характеристик	Единица измерений	Значения характеристик		
			Нормативные	Расчетные	
				По деформации	По несущей способности
ИГЭ 1. Насыпной грунт (t QIV)					
Насыпной грунт, неслежавшийся неравномерно-уплотненный, неравномерно сжимаемый и поэтому не рекомендуется в качестве основания для фундамента.					
ИГЭ 2. Суглинков (а QII-III)					
1	Удельное сцепление	МПа	0,022	0,016	0,012
2	Угол внутреннего	градус	20	19	18
3	Модуль деформации	МПа	4	4	4

Санитарно-эпидемиологические требования к условиям труда на период строительства.

Подъездные пути, проезды и пешеходные дорожки, участки, прилегающие к санитарно-бытовым и административным помещениям, покрываются щебнем.

Для строительных площадок и участков работ предусматривается общее равномерное освещение.

Рабочее освещение предусматривается для всех строительных площадок и участков, где работы выполняются в ночное и сумеречное время суток, и осуществляется установками общего

(равномерного или локализованного) и комбинированного освещения (к общему добавляется местное).

Для освещения строительных площадок и участков не допускается применение открытых газоразрядных ламп и ламп накаливания с прозрачной колбой. Строительная площадка в ходе строительства своевременно очищается от строительного мусора, в зимнее время от снега, в теплое время года поливается.

При выезде автотранспортного средства со строительной площадки на городскую территорию оборудуется пункт мойки колес, имеющий твердое покрытие с организацией системы водоотвода с отстойником и емкостью для забора воды.

На строящемся объекте предусматривается централизованное водоснабжение и водоотведение. Вода, используемая для питьевых и хозяйственно-бытовых нужд, соответствует документам государственной системы санитарно-эпидемиологического нормирования.

Система водоотведения санитарно-бытовых помещений строительных площадок осуществляется путем подключения их к существующей наружной сети водоотведения по временной схеме.

Строительные материалы и конструкции поступают на объект в готовом для использования виде. Оборудование, при работе которого выделяются вредные газы, пары и пыль, поставляется в комплекте со всеми необходимыми укрытиями и устройствами, обеспечивающими надежную герметизацию источников выделения вредных веществ.

Укрытия оборудуются устройствами для подключения к аспирационным системам (фланцы, патрубки и другие) для механизированного удаления отходов производства.

Погрузочно-разгрузочные работы для грузов весом до 15 килограмм для мужчин и до 7 килограмм для женщин (далее – кг) и при подъеме грузов на высоту более двух метров (далее – м) в течение рабочей смены механизированы. Погрузо-разгрузочные операции с сыпучими, пылевидными и опасными материалами производятся с использованием средств индивидуальной защиты.

Выполнять погрузо-разгрузочные работы с опасными грузами при неисправности тары, отсутствии маркировки и предупредительных надписей на ней не допускается. Заготовка и обработка арматуры при проведении бетонных, железобетонных, каменных работ и кирпичной кладки производится на специально оборудованных местах.

Уплотнение бетонной массы производится пакетами электровибраторов с дистанционным управлением.

Строительный мусор перед укладкой бетонной смеси удаляется промышленными пылесосами. Продувать арматурную сетку и забетонированные поверхности сжатым воздухом не допускается.

Очистка подлежащих монтажу элементов конструкций от грязи и наледи, окраска и антикоррозийная защита конструкций и оборудования производится до их подъема. После подъема, окраска или антикоррозийная защита проводится в местах стыков или соединения конструкций.

Распаковка и расконсервация подлежащего монтажу оборудования производится на специальных стеллажах или подкладках; укрупнительная сборка и доизготовление (нарезка резьбы на трубах, гнутье труб, подгонка стыков и другие работы) – на выделенных для этих целей площадках.

Приготовление огнезащитных составов производится в передвижных станциях с бесперебойной работой системы вентиляции, использованием растворомешалок с автоматической подачей и дозировкой компонентов. Присутствие в помещении лиц, не связанных с работами, не допускается.

Рабочие, выполняющие огнезащитное покрытие, устраивают через каждый час работы десяти минутные перерывы, технологические операции по приготовлению и нанесению растворов чередуются в течение рабочей недели.

При сварке материалов, обладающих высокой отражающей способностью (алюминия, сплавов на основе титана, нержавеющей стали), сварочная дуга и поверхности свариваемых изделий экранируются встроенными или переносными экранами.

При ручной сварке штучными электродами используются переносные малогабаритные воздухоприемники с пневматическими, магнитными и другими держателями.

Сварка в замкнутых и труднодоступных пространствах производится при непрерывной работе местной вытяжной вентиляции с отсасывающим устройством.

На каждое стационарное рабочее место для газопламенной обработки металлов отводится не менее 4 (четыре) м², помимо площади занимаемой оборудованием и проходами. Проходы должны иметь ширину не менее одного метра.

Газопламенное напыление покрытий и наплавка порошковых материалов на крупногабаритные изделия проводится в помещениях с использованием ручного отсоса.

Газопламенная обработка в замкнутых пространствах и труднодоступных местах выполняется при наличии непрерывно-работающей приточно-вытяжной вентиляции.

Рабочие места для сварки, резки, наплавки, зачистки и нагрева оснащаются средствами коллективной защиты от шума, инфракрасного излучения и брызг расплавленного металла (экранами и ширмами из негорючих материалов).

Изоляционные работы на технологическом оборудовании и трубопроводах выполняются до их установки или после постоянного закрепления.

При проведении изоляционных работ внутри аппаратов или крытых помещений рабочие места обеспечиваются механической вентиляцией и местным освещением.

Битумная мастика доставляется к рабочим местам по битумопроводу или в емкостях при помощи грузоподъемного крана. При перемещении битума вручную применяются металлические бачки с плотно закрывающимися крышками.

Стекловата, шлаковата, асбестовая крошка, цемент подаются в контейнерах или пакетах.

При производстве работ внутри емкостей, камер и закрытых помещений оборудуется система принудительной вентиляции и электроосвещения.

Устройства для сушки основания расплавления наплавляемого рубероида оборудуются защитными экранами. Хранение и перенос горючих и легковоспламеняющихся материалов осуществляется в закрытой таре. Хранение и транспортировка материалов в бьющейся (стеклянной) таре не допускается.

Элементы и детали кровли подаются к рабочему месту в контейнерах, изготовление их непосредственно на крыше, не допускается.

Помещения, в которых производится приготовление растворов из сыпучих компонентов для штукатурных и малярных работ, оборудуются механической вентиляцией.

Рабочие составы красок и материалов готовятся на специальных площадках. При переливе окрасочных материалов из бочек, бидонов и другой тары весом более десяти килограмм для приготовления рабочих растворов необходимо предусмотреть механизацию данного процесса.

Материалы для облицовочных, плотницких, столярных и стекольных работ подаются на рабочее место механизированным способом в готовом виде. Подъем и переноска стекла проводится с применением безопасных приспособлений или в специальной таре. Производить заготовку конструкций на подмостьях не допускается.

Нанесение раствора и обработка облицовочных материалов выполняются с помощью пескоструйных аппаратов в помещении, оборудованном механической вентиляцией.

Антисептические и огнезащитные составы приготавливаются в отдельных помещениях, оборудованных вентиляцией. Обработка конструкций во время работ в смежных помещениях или при смежных работах в одном помещении не допускается.

Раскрой стекла осуществляется в горизонтальном положении на специальных столах при плюсовой температуре воздуха.

Отделочные или антикоррозийные работы в закрытых помещениях с применением вредных химических веществ проводятся с использованием естественной и механической вентиляции и средств индивидуальной защиты.

Оборудование с возможным выделением вредных газов, паров и пыли, оснащается укрытиями и устройствами, обеспечивающими герметизацию источников выделения вредных веществ.

Машины, выделяющие пыль (дробильные, размольные, смесительные и другие), оборудуются средствами пылеподавления или пылеулавливания.

Эксплуатация ручных машин осуществляется при выполнении требований:

- 1) проверки комплектности и надежности крепления деталей, исправности защитного кожуха при каждой выдаче машины в работу;
- 2) ручные машины, весом десять килограмм и более, должны оснащаться приспособлениями для подвешивания;
- 3) проведения своевременного ремонта машин и послеремонтного контроля параметров вибрационных характеристик.

Ручки ножей или аналогичных режущих инструментов имеют предохранительную скобу, предупреждающую возможность скольжения кисти руки. Рукоятки вибраторов оборудованы амортизаторами, форма рукояток изготавливается из материала низкой теплопроводности.

Материал к рабочим местам транспортируется механизировано. Порошкообразные и другие сыпучие материалы транспортируются в плотно закрытой таре.

На рабочих местах лакокрасочные, изоляционные, отделочные и другие материалы хранятся в количествах, не превышающих сменной потребности.

Материалы, содержащие вредные вещества, хранятся в герметически закрытой таре. Цемент хранится в силосах, бункерах, ларях и других закрытых емкостях. Горючие и легковоспламеняющиеся материалы хранятся и транспортируются в закрытой таре. Хранение и транспортировка материалов в бьющейся (стеклянной) таре не допускается. Тара имеет соответствующую надпись. Устройство рабочих мест на строительной площадке соответствует следующим требованиям:

- 1) площадь рабочего места оборудуется достаточной для размещения строительных машин, механизмов, инструмента, инвентаря, приспособлений, строительных конструкций, материалов и деталей, требующихся для выполнения трудового процесса;
- 2) положение рабочего исключает длительную работу с наклонами туловища, в напряженно вытянутом положении, с высоко поднятыми руками.

Процессы, выполняемые вручную или с применением простейших приспособлений, осуществляются в зоне досягаемости, процессы, выполняемые с помощью ручных машин в зоне оптимальной досягаемости процессы, связанные с управлением машинами (операторы, машинисты строительных машин) в зоне легкой досягаемости.

Рабочее место включает зону для размещения материалов и средств технического оснащения труда, зону обслуживания (транспортная зона) и рабочую зону.

Рабочие места оснащаются строительными машинами, ручным и механизированным строительным инструментом, средствами связи, устройствами для ограничения шума и вибрации.

Проемы в перекрытиях, устройства лифтов, лестничных клеток закрываются сплошным настилом или ограждаются.

При эксплуатации машин с повышенным уровнем шума применяются:

- 1) технические средства для уменьшения шума в источнике его образования;
- 2) дистанционное управление;
- 3) средства индивидуальной защиты;
- 4) выбор рационального режима труда и отдыха, сокращение времени воздействия шумовых факторов в рабочей зоне, лечебно-профилактические и другие мероприятия.

Работа в зонах с уровнем звука свыше восьмидесяти децибел без использования средств индивидуальной защиты слуха и пребывание строителей в зонах с уровнями звука выше ста двадцати децибел, не допускается.

Рабочее место с применением или приготовлением клея, мастики, краски и других материалов с резким запахом обеспечивается естественным проветриванием, закрытое помещение оборудуется механической системой вентиляции. Рабочее место при техническом обслуживании и текущем ремонте машин, транспортных средств, производственного оборудования и других средств механизации оснащается грузоподъемными приспособлениями.

Рабочие места строителей, работающих стоя, имеют пространство для размещения стоп не менее 150 мм по глубине и 530 мм по ширине.

Работы с усилиями до пяти кг, при небольшом размахе движений, без значительного изменения положения головы выполняются в положении сидя.

При работе на высоте два и более метра рабочее место оборудуется площадками.

Площадка имеет ширину не менее 0,8 м, перила высотой одного м и сплошную обшивку снизу на высоту не менее 150 мм. Между обшивкой и перилами, на высоте 500 мм от настила площадки устанавливается дополнительная ограждающая сетка по всему периметру площадки.

Лестницы к площадкам выполняются из негорючих материалов, шириной не менее 700 мм со ступенями высотой не более 200 мм.

Внутрисменный режим работы предусматривает предупреждение переохлаждения работающих лиц за счет регламентации времени непрерывного пребывания на холоде и времени обогрева.

Температура воздуха в местах обогрева поддерживается на уровне +21 – +25оС. Помещение для обогрева кистей и стоп оборудуется тепловыми устройствами, не превышающими +40оС.

При температуре воздуха ниже минус 40оС предусматривается защита лица и верхних дыхательных путей. На рабочих местах размещаются устройства питьевого водоснабжения и предусматривается выдача горячего чая, минеральной щелочной воды, молочнокислых напитков. Оптимальная температура жидкости +12 – +15оС.

Сатураторные установки располагаются не далее семидесяти пяти метров от рабочих мест, в гардеробных, помещениях для личной гигиены женщин, пунктах питания, в местах отдыха работников и укрытиях от солнечной радиации и атмосферных осадков.

Работники машинисты землеройных и дорожных машин, крановщики и другие обеспечиваются индивидуальными флягами для питьевой воды.

Рабочим и инженерно-техническому персоналу выдается специальная одежда, специальная обувь и другие средства индивидуальной защиты в соответствии с порядком и нормами обеспечения работников специальной одеждой, специальной обувью и другими средствами индивидуальной и коллективной защиты, санитарно-бытовыми помещениями и устройствами, за счет средств работодателя.

Выдаваемые работникам средства индивидуальной защиты соответствуют их полу, росту и размерам, характеру и условиям выполняемой работы и обеспечивать в течение заданного времени снижение воздействия вредных и опасных факторов производства. Работодатель организует надлежащий уход за средствами индивидуальной защиты и их хранение, своевременно осуществляет химчистку, стирку, ремонт, дегазацию, дезактивацию, обезвреживание и обеспыливание специальной одежды, специальной обуви и других средств индивидуальной защиты, устраиваются сушилки и камеры для обеспыливания для специальной одежды и обуви. Увеличение продолжительности рабочей смены для работников, подвергающихся воздействию вредных производственных факторов, не допускается. Отдых между сменами составляет не менее двенадцати часов.

Очистка подлежащих монтажу элементов конструкций от грязи и наледи производится до их подъема. Для просушивания помещений строящихся зданий и сооружений при невозможности использования систем отопления применяются воздухонагреватели. Не допускается обогревать и сушить помещение жаровнями и другими устройствами, выделяющими в помещение продукты сгорания топлива.

На строительной площадке устраиваются временные стационарные или передвижные санитарно-бытовые помещения с учетом климатогеографических особенностей района ведения работ.

Площадка для размещения санитарно-бытовых помещений располагается на незатопляемом участке и оборудуется водоотводящими лотками и переходными мостиками при наличии траншей, канав.

Санитарно-бытовые помещения размещаются с подветренной стороны на расстоянии не менее пятидесяти метров от разгрузочных устройств, бункеров, бетонно-растворных узлов и других объектов, выделяющих пыль, вредные пары и газы.

На каждой строительной площадке предоставляется и обеспечивается следующее обслуживание в зависимости от числа работающих и продолжительности работ: санитарные и умывальные помещения, помещения для переодевания, хранения и сушки одежды, помещения для принятия пищи и для укрытия людей при перерывах в работе по причине неблагоприятных погодных условий.

Работники по половому признаку обеспечиваются отдельными санитарными и умывальными помещениями.

Санитарно-бытовые помещения оборудуются приточно-вытяжной вентиляцией, отоплением, канализацией и подключаются к централизованным системам холодного и горячего водоснабжения, водоотведения.

Проходы к санитарно-бытовым помещениям не пересекают опасные зоны (строящиеся здания, железнодорожные пути без настилов и средств сигнализации, под стрелами башенных кранов и погрузочно-разгрузочными устройствами и другие).

В санитарно-бытовые помещения входят: комнаты обогрева и отдыха, гардеробные, временные душевые кабины с подогревом воды, туалеты, умывальные, устройства питьевого водоснабжения, сушки, обеспыливания и хранения специальной одежды. Гардеробные для хранения личной и специальной одежды оборудуются индивидуальными шкафчиками. Пол в душевой, умывальной, гардеробной, туалетах, помещениях для хранения специальной одежды оборудуется влагостойким с нескользкой покрытием, имеет уклон к трапу для стока воды. В гардеробных и душевых укладываются рифленые резиновые или пластмассовые коврики, легко поддающиеся мойке. Вход в санитарно-бытовые помещения со строительной площадки оборудуется устройством для мытья обуви.

Размер помещения для сушки специальной одежды и обуви, его пропускная способность обеспечивает просушивание при максимальной загрузке за время сменного перерыва в работе.

Сушка и обеспыливание специальной одежды производятся после каждой смены, стирка или химчистка – по мере необходимости, но не реже двух раз в месяц. У рабочих, контактирующих с порошкообразными и токсичными веществами специальная одежда стирается отдельно от остальной специальной одежды после каждой смены, зимняя – подвергаться химической чистке.

Помещения для обеспыливания и химической чистки специальной одежды размещаются обособленно и оборудуются автономной вентиляцией.

Уборка бытовых помещений проводится ежедневно с применением моющих и дезинфицирующих средств, уборочный инвентарь маркируется, используется по назначению и хранится в специально выделенном месте.

На всех участках и в бытовых помещениях оборудуются аптечки первой помощи. На участках, где используются токсические вещества, оборудуются профилактические пункты.

Подходы к ним освещены, легкодоступны, не загромождены. Профилактические пункты обеспечиваются защитными мазями, противоядиями, перевязочными _____ средствами и аварийным запасом средств индивидуальной защиты на каждого работающего на участке где используются токсические вещества.

В бытовых помещениях проводятся дезинсекционные и дератизационные мероприятия.

Работающие обеспечиваются горячим питанием. Содержание и эксплуатация столовых предусматривается в соответствии с документами государственной системы санитарно-эпидемиологического нормирования.

Допускается организация питания путем доставки пищи из базовой столовой к месту работ с раздачей и приемом пищи в специально выделенном помещении. На специально выделенное помещение и раздаточный пункт оформляется санитарно-эпидемиологическое заключение в соответствии с документами государственной системы санитарно-эпидемиологического нормирования согласно статье 20 Кодекса Республики Казахстан от 7 июля 2020 года «О здоровье народа и системе здравоохранения».

Лица, занятые на участках с вредными и опасными условиями труда, проходят обязательные медицинские осмотры в соответствии с документами государственной системы санитарно-эпидемиологического нормирования.

1. ОЦЕНКА ВОЗДЕЙСТВИЯ НА СОСТОЯНИЕ АТМОСФЕРНОГО ВОЗДУХА

Атмосферный воздух является жизненно важным компонентом окружающей природной среды, неотъемлемой частью среды обитания человека, растений и животных. В современный период атмосфера Земли претерпевает множественные изменения коренного характера: модифицируются ее свойства и газовый состав, возрастает опасность разрушения ионосферы и стратосферного озона; повышается ее запыленность; нижние слои атмосферы насыщаются вредными газами и веществами промышленного и другого хозяйственного происхождения. Вследствие, огромных выбросов техногенных газов и веществ, достигающих многих миллиардов тонн в год, происходит нарушение газового состава атмосферы. Качество атмосферного воздуха,

является важным аспектом при оценке воздействия проектируемого объекта на окружающую среду. Загрязненность атмосферного воздуха химическими веществами может влиять на состояние здоровья населения, на животный и растительный мир.

Воздействие предприятия на атмосферный воздух оценивается с соответствия законодательными и нормативными требованиями, предъявляемыми к качеству атмосферного воздуха.

1.1.1. Характеристика климатических условий необходимых для оценки воздействия намечаемой деятельности на окружающую среду

Место реализации проекта

Адрес участка: город Астана, район Нура, улица Е908, участок №24.

Астана – столица Казахстана - динамично развивающийся административный и деловой центр Казахстана. Астана располагается на севере центральной части Казахстана, в Акмолинской области. Географические координаты-51°10' северной широты и 71°30' восточной долготы. Астана находится в пятом часовом поясе, местное время по отношению к нулевому меридиану больше на шесть часов.

Климат района резко континентальный, засушливый. Основной климатообразующий фактор - солнечное сияние, его продолжительность составляет 2200 часов в год, максимум приходится на июль. Величины годовых суммарных радиации достигают 112 ккал/см², а рассеянной - до 52 ккал/м². В холодное время года погоду определяет преимущественно западный отрог азиатского антициклона. Зимой устанавливается ясная погода, Антициклональный режим обычно сохраняется весной, что приводит к сухой ветреной неустойчивой погоде с высокой дневной температурой воздуха и ночными заморозками. В летнее время над степными пространствами под влиянием интенсивного прогревания воздуха устанавливается безоблачная сухая, жаркая погода.

Средняя температура января колеблется от 16° до 18,5°. Абсолютный минимум- 49-54°С. Средняя температура июля 18,5-22,5°С. Максимальная температура воздуха достигает 44°С, средняя годовая температура 3,4-4,1°С.

Продолжительность теплого периода 194-202 дня, холодного 163-171 день. Безморозный период 105-130 дней. Наиболее высокая относительная влажность воздуха отмечается в зимнее время, В ноябре-марте средняя месячная величина ее на большей части территории составляет 80-82%. В теплый период года показатели относительной влажности воздуха на территории области убывают в направлении с севера на юг, В мае-июне отмечаются самая низкая относительная влажность воздуха (54-56%). Среднегодовое количество осадков составляет на севере 35,0 мм, на юге - 220-300 мм. Максимум осадков - 54 мм приходится на июль, минимум - на февраль -11 мм.

Средняя скорость ветра составляет 4-5 м/сек.

Наибольшие среднемесячные значения скорости ветра приходятся на март (6,2 м/сек) несколько меньше - на апрель, ноябрь и декабрь (5,8 м/сек). Минимальные среднемесячные значения скорости ветра отмечаются в августе (4,4 м/сек). С ноября по апрель наблюдается увеличение среднемесячной величины скорости ветра, максимальная, зафиксированная за период наблюдений, скорость 36 м/сек. отмечается один раз в 20 лет. В холодное время года режим ветра определяется, в основном, влиянием западного отрога сибирского антициклона, в теплое - слабо выраженной барической депрессией. Грозы над территорией области часто сопровождаются шквалами, ливнями, градом, чаще в летнее время года, реже в весенние и осенние месяцы.

Среднее число дней с грозой 19-25, Грозовая активность наиболее ярко проявляется в летние месяцы с максимумом в июле (6-9 дней). Средняя продолжительность гроз 2,4 часа. Град наблюдается в теплое время года, выпадает сравнительно редко, иногда полосами шириной в несколько километров. Среднее число дней с градом 1-2, в отдельные годы 4-9. Ме I ели повторяются часто; число дней с метелью колеблется от 20 до 50, местами более 50, число дней с пыльными бурями может достигать за год 15-40; с туманом 24-70.

Одной из характерных черт климата является резко выраженная засушливость. За период с апреля по сентябрь общее число дней с суховеями составляет 14-20. В некоторые годы зима в Астане суровая, продолжительностью 5-5,5 месяца. Снежный устойчивый покров образуется обычно в середине ноября на срок 120-150 дней, В январе происходит заметное усиление морозов. Количество дней с морозами до -25°C и ниже колеблется в области от 10-14 до 38-45, а в некоторые годы до 18-20 дней за месяц.

Снежный покров достигает высоты 20-25 см, В наиболее снежные зимы высота снежного покрова 28-30 см. Устойчивый снежный покров держится 130-140 дней на юге и 150-155 дней на севере области. Весна наступает во 2-й половине марта и длится 1,5-2 месяца. Повышение температуры до 0°C происходит обычно в начале апреля. Самый ранний сход снега отмечается 18 марта - 1 апреля, поздний 25-26 мая. Прекращение заморозков ночью наблюдается с 10-19 апреля (раннее) до 13-15 июня.

Количество весенних осадков составляет 30% годовой суммы. Лето характеризуется жаркой, сухой погодой.

Максимальная температура (30°C и выше) отмечается в среднем за июль 11-12 дней. Количество атмосферных осадков за летний период (июнь-август) составляет 140 мм, или 34% годовой суммы.

Летние осадки чаще бывают ливневыми. Осень наступает в начале сентября, длится до конца октября и отличается большей сухостью, чем лето. Сентябрь обычно теплый и сухой. Средняя температура изменяется от 13 до 10°C.

По климатическому районированию территория Акмолинской области относится к 1 климатическому району, подрайон 1-В (СП РК 2.04-01-2017.).

Совокупность погодных условий, определяющих меру способности атмосферы рассеивать выбросы вредных веществ и формировать некоторый уровень концентрации примесей в приземном слое, называется потенциалом загрязнения атмосферы (ПЗА).

Основные метеорологические характеристики района и данные на повторяемость направлений ветра приведены в таблицах 2.1-1.

Таблица 2.1-1

Метеорологические характеристики и коэффициенты, определяющие условия рассеивания загрязняющих веществ в атмосфере

№№ пп	Наименование характеристики	Обозначение Размерность	Величина	
1.	Коэффициент, зависящий от стратификации атмосферы	А	200	
2.	Коэффициент рельефа местности	Кр	1	
3.	Средняя температура наружного воздуха наиболее холодного месяца	Тз, °С	-16,7	
4.	Средняя температура наружного воздуха наиболее холодной пятидневки	t° °С	-35	
5.	Средняя максимальная температура наружного воздуха наиболее жаркого месяца	t° °С	+27	
6.	Среднегодовая скорость ветра	И, м/с	5	
7.	Скорость ветра, повторяемость которой не превышает 5%	И*, м/с	8,0	
8.	Повторяемость ветра по направлениям:	%	<u>январь</u>	<u>июль</u>
	- северное (С)		1	12
	- северо-восточное (СВ)		14	19
	- восточное (В)		7	10
	- юго-восточное (ЮВ0)		18	10
	- южное (Ю)		19	8
	- юго-западное (ЮЗ)		30	11
	- западное (З)		9	14
	- северо-западное (СЗ)		2	16
	- штиль		11	13

Сейсмичность

Территория города Астана находится в зоне 5 бальной и менее сейсмической активности (по шкале MSK-64). Тип морфоструктур 6 – платформа щит – денудационные равнины, без региональных разломов и сдвигов (рисунок 2.8). Казахстанская платформа палеозойского возраста характеризуется поверхностным залеганием складчатого платформенного фундамента.

Денудационные равнины свойственны тем платформам или их участкам, которые на протяжении почти всей своей истории испытывали тенденцию к поднятию. Поверхность денудационных равнин представляет нижний складчатый этаж платформ, имевший в далеком прошлом горный рельеф, а затем превращенный процессами выветривания в пенеплен.

1.1.2. Характеристика современного состояния воздушной среды (перечень загрязняющих веществ, выбрасываемых в атмосферный воздух, с указанием их фактических концентраций в атмосферном воздухе в сравнении с экологическими нормативами качества или целевыми показателями качества атмосферного воздуха, а до их утверждения – с гигиеническими нормативами, по имеющимся материалам натурных замеров).

Общая оценка загрязнения атмосферы.

По данным стационарной сети наблюдений, уровень загрязнения атмосферного воздуха оценивался как очень высокий, он определялся значением НП=52% (>50% - очень высокий уровень) (рис. 1,2) по диоксиду азота в районе поста №3 (ул. Ташкентская, район лесозавода) и СИ равным 6 (высокий уровень) по диоксиду азота в районе №4 поста (ул.Валиханова угол пр. Богенбая батыра, район рынка «Шапагат»).

*Согласно РД, если СИ и НП попадают в разные градации, то степень загрязнения атмосферы оценивается по наибольшему значению из этих показателей.

В целом по городу за 3 квартал 2017 г среднемесячная концентрация взвешенных частиц (пыль) составляла 1,6 ПДКс.с, взвешенных частиц РМ-10 – 1,3 ПДКс.с, диоксида азота – 1,8 ПДКс.с, концентрации остальных загрязняющих веществ не превышали ПДК.

Максимально-разовая концентрация взвешенных частиц (пыль) составляла 4,4 ПДКм.р, диоксида серы – 1,2 ПДКм.р, оксида углерода – 1,6 ПДКм.р, диоксида азота – 5,8 ПДКм.р, концентрации остальных загрязняющих веществ – не превышали ПДК (таблица 1).

Случаи высокого загрязнения (ВЗ) и экстремально высокого загрязнения (ЭВЗ) атмосферного воздуха не обнаружены.

Большое влияние на загрязнение атмосферного воздуха оказывает автомобильный парк, количество.

автотранспортных средств которого ежегодно растет.

Доля выбросов от автотранспорта в общем объеме валового выброса по городу превышает 60 %.

Наблюдения за состоянием атмосферного воздуха велись на 7 стационарных постах (рис 1.1, таблица 1.1).

Таблица 1.1

Место расположения постов наблюдений и определяемые примеси				
№ поста	Сроки отбора	Проведения наблюдений	Адрес поста	Определяемые примеси
1	3 раза в сутки	ручной отбор проб (дискретные методы)	ул. Джамбул 211	взвешенные частицы (пыль), диоксид серы, оксид углерода, сульфаты, диоксид азота, фтористый водород
2			пересечение ул. Ауляова - Сейфуллина	
3			ул. Ташкентская, район лесозавода	
4			рынок «Шапагат», угол ул. Богенбая	
5	ежедневно 20 минут	в непрерывном режиме	пр.Турая, центральная спасательная станция	взвешенные частицы РМ-2,5, взвешенные частицы РМ-10, диоксид серы, оксид углерода, диоксид азота, оксид азота
6			ул. Можайского, район массово-фильтровой станции	взвешенные частицы РМ-10, диоксид серы, оксид углерода,
7			Район жилого комплекса «Достар»	диоксид азота, оксид азота

1.1.3 Источники и масштабы расчетного химического загрязнения при предусмотренной проектом максимальной загрузке оборудования, а также при возможных залповых и аварийных выбросах.

Целью настоящего подраздела является анализ воздействия строительства и дальнейшей эксплуатации проектируемого объекта на атмосферный воздух прилегающего района.

Основными задачами разработки данного раздела являются:

- определение количества и расположение источников выброса загрязняющих веществ от функционирования объекта в период производства СМР и последующей эксплуатации;
- определение состава, количества и параметров выбросов загрязняющих веществ от объекта в атмосферный воздух;
- определение степени влияния выбросов рассматриваемого объекта на атмосферный воздух на границах СЗЗ и ближайшей жилой застройки;
- разработка предложений по нормативам предельно допустимых выбросов загрязняющих веществ в атмосферу для ИЗА проектируемого объекта, действующих в период эксплуатации

Источниками воздействия на компоненты окружающей среды в период строительства являются следующие виды работ:

- земляные, погрузочно-разгрузочные, сварочные, окрасочные и гидроизоляционные работы, в процессе которых выделяются загрязняющие вещества;
- двигатели внутреннего сгорания строительной техники, от работы которых выделяются отработанные газы, содержащие вредные вещества;

До начала строительства необходимо выполнить подготовку строительной площадки: ограждение участка застройки, создание геодезической основы, обустройство временных зданий. Обеспечение строительства объекта электроэнергией на период производственных работ будет осуществляться от существующей линии.

Всем организованным источникам загрязнения атмосферного воздуха присваивают номера в пределах от 0001 до 5999, а всем неорганизованным источникам присваиваются номера – в пределах от 6001 до 9999.

При проведении строительно-монтажных работ характер загрязнения связан с пылением площадки производства работ и дорог при движении строительной техники и автотранспорта. При работе специальных машин и автотранспорта в атмосферу будут поступать отработанные газы двигателей, содержащие вредные вещества. Состав, содержание и количество выбросов загрязняющих веществ в атмосферу с отработанными газами будет определяться видом используемого топлива (бензин или дизтопливо), а также количеством одновременно занятой специальной техники и автотранспорта.

Общая продолжительность строительства составит 13,5 месяцев/297 дней.

Воздействие строительных работ на окружающую среду будет носить кратковременный характер.

Перед началом строительства, участок работ будет огражден защитным ограждением с предупредительными знаками и оборудован освещением в темное время суток.

В настоящем разделе описаны эмиссии загрязняющих веществ в атмосферу при проведении работ по строительству.

Расчеты эмиссий в атмосферу произведены на основании принятых проектных решений в соответствии с отраслевыми нормами технологического проектирования и отраслевыми методическими указаниями и рекомендациями по определению выбросов вредных веществ в атмосферу.

Ремонт строительной техники и автотранспорта в период проведения строительных работ на территории строительства проводиться не будет. Заправка автотранспортных средств производится заправщиком по договору. Бетон для строительных работ будет доставляться готовый, бетонно-растворного узла на территории строительной площадке не будет.

Перечень источников выбросов в атмосферный воздух **на период строительства:**

Источник № 6001 – Разгрузка инертных материалов. Предусматривается завоз песка, щебня, грунта. Хранение инертных материалов не предусмотрено. При разгрузке инертных материалов в атмосферу неорганизованно выделяется пыль неорганическая SiO₂ 70-20.

Источник № 6002 – Земляные работы. Проектом предусматривается снятие и погрузка ПСП, разработка и возврат грунтов. При проведении работ в атмосферу неорганизованно выделяется пыль неорганическая SiO₂ 70-20.

Источник № 6003 – На строительной площадке для выполнения сварочных работ при монтаже железобетонных конструкций применяются передвижные сварочные агрегаты. Сварка стальных конструкций производится ручной дуговой сваркой с применением электродов марки Э42. Во время проведения сварочных работ в атмосферный воздух выделяются: железа оксид, марганец и

его соединения, пыль неорганическая SiO₂ 70-20, фториды неорг. плохо растворимые, фториды газообразные, азота диоксид, углерода оксид.

Источник №6004 Для сварки стыков полиэтиленовых труб применяются передвижные сварочные агрегаты. При сварке полиэтиленовых труб вредными веществами являются: хлорэтилен (винилхлорид) и оксид углерода

Для разработки грунта под котлованы и траншеи, обратной засыпки, вертикальной планировки площадки, доставки строительных конструкций, монтажа железобетонных конструкций на строительной площадке используются следующие машины и механизмы:

№ п/п	Наименование строительных машин и механизмов	Марка, тип	Потребность в машинах и механизмах по	
			2025г	2024г
1 2	Экскаватор одноковшовый	ЭО-4111	2	-
	Сваебойная установка	JUNTTAN PM25LC	2	-
3	Бульдозер, 59 кВт (80 л.с.)	KOMATSU D39EX-22	1	-
4	Бульдозер, 96 кВт (130 л.с.)	KOMATSU D41PX	1	-
	Автогрейдер	ДЗ-99	1	-
5	Катоксамоходный	ДУ-8А	1	1
6	Погрузчик одноковшовый 5т.	АМКОДОР 352	1	1
7	Автопогрузчик с вилочными подхватами, 2 т	АМКОДОР Е25	-	1
8	Компрессор передвижной (W=5 м3/мин.)	ПКСД - 5,25ДМ	1	1
9	Краны на автомобильном ходу, 16 т	КамАЗ	2	2
10	Электростанция передвижная (W= 103	ПЭС- 200	1	1
11	Кран башенный	DAHAN QTZ63	3	2
12	Трубоукладчики (г.п. – 12,5т)	ТО – 1224В	1	-
13	Фасадный подъемник (г.п. – до 800кг)	ZLP800	4	3
14	Трамбовочные машины	ВПП-95	1	1
15	Бетононасос	ZOOMLIO N 63X-6RZ	3	1
16	Растворонасос поршневой	РНП-2500А	2	-
17	Штукатурный агрегат	МАШ-1-01	1	1
18	Автотранспорт самосвальный (г.п. – до 25т)	КамАЗ	2	2
19	Сварочный трансформатор (сварочный пост)	СТЦ – 500	1	1

20	Трансформаторы для электроподогрева бетона	ТМТО–80	1	-
21	Автотранспорт бортовой Kamaz (г.п. – до 20,0т)	65117	2	2
22	Установка для ручной дуговой сварки	СДУ – 250	2	2
23	Агрегаты сварочные постоянного тока	СТЭ – 34	1	1
24	Бетономешалка	250,0 л.	1	-
25	Вибратор глубинный	ИБ – 47	6	1
25	Вибратор поверхностный	ИБ – 98Е	4	1
27	Автотранспорт специализированный (г.п. – до 20т)		2	2

(источники выброса вредных веществ в атмосферу с №№6005)

Источник № 6006 – Все металлоконструкции покрываются защитными антикоррозионными покрытиями. Для окраски поверхностей используется эмаль, грунтовка, лак, растворитель. Покраска производится кисточкой, валиком. При использовании лакокрасочных материалов в атмосферу выбрасываются загрязняющие вещества: ксилол, уайт-спирит, ацетон, бутилацетат, толуол, спирт н-бутиловый, спирт этиловый, циклогексанон, фенол.

Источник № 0001 – Для приготовления битума используется битумоплавильная установка. При приготовлении битума в атмосферу выбрасываются загрязняющие вещества: диоксид серы, оксид углерода, оксид азота, диоксид азота, углеводороды предельные C₁₂-C₁₉.

Источник №6007 Выбросы от ведения гидроизоляционных работ с нанесением гидроизоляционного покрытия в 2 слоя. Загрязняющие вещества – углеводороды предельные C₁₂-C₁₉

Асфальтирование (источник выделения вредных веществ в атмосферу №6008).

Механическая обработка брусчатки, металлических конструкций производится камнерезными универсальными станками, сверлильными и шлифовальными машинами. -2 шт **(источник выделения вредных веществ в атмосферу №6009)**

Влияние данного объекта на окружающую среду во время проведения строительных работ определено по техническим характеристикам установки и материалам проекта организации строительства.

Условия работы и технологические процессы, применяемые на предприятии, не допускают возможности залповых и аварийных выбросов.

Пылесосное оборудование на предприятии отсутствует.

Размещение зданий и сооружений с источниками выбросов в атмосферу на период строительства предприятия дано на карте-схеме, в приложении.

1.1.4 Расчеты ожидаемого загрязнения атмосферного воздуха проводятся с учетом действующих, строящихся и намеченных к строительству предприятий (объектов) и существующего фоновго загрязнения.

Расчет содержания вредных веществ в атмосферном воздухе должен проводиться в соответствии с требованиями «Методики определения нормативов эмиссий в окружающую среду» от 10 марта 2021 года № 63. Загрязнение приземного слоя воздуха, создаваемого выбросами промышленных объектов, зависит от объемов и условий выбросов загрязняющих веществ в атмосферу, природно-климатических условий и особенностей циркуляции атмосферы. Метеорологические (климатические) условия оказывают существенное влияние на перенос и рассеивание вредных примесей, поступающих в атмосферу. К основным факторам, определяющим рассеивание примесей в атмосфере, относятся ветра и температурная стратификация атмосферы. На формирование уровня загрязнения воздуха оказывают также влияние туманы, осадки и радиационный режим. Характеристика состояния окружающей природной среды определяется значениями фоновых концентраций загрязняющих веществ.

Величины выбросов определялись, на основании задания на разработку проекта, расчетными и балансовыми методами, на основании данных генерального проектировщика.

При этом контрольные значения (г/сек) и валовые показатели (т/год), определены:

- для работ строительной техники - по формулам методики расчета выбросов загрязняющих веществ от автотранспортных предприятий (приложение 3) и методики расчета выбросов вредных веществ от предприятий дорожно-строительной отрасли, в том числе от асфальтобетонных заводов (приложение 12) приказ МООС РК №100-п от 18.04.2008г.;
- от стоянки строительной техники по формулам методики расчета выбросов загрязняющих веществ от автотранспортных предприятий (приложение 3) приказ МООС РК №100-п от 18.04.2008г.;
- для земляных работ (выемочно-погрузочные работы) по формулам методических рекомендаций по расчету выбросов от неорганизованных источников (приложение 13) приказ МООС РК №100-п от 18.04.2008г.;
- для сварочных работ по формулам методики расчета выбросов загрязняющих веществ в атмосферу при сварочных работах (по величинам удельных выбросов). РНД 211.2.02.03- 2004. Приказ МООС РК №328-п от 20 декабря 2004г. Включена в Перечень действующих НПА в области ООС, приказ МООС РК №324-п от 27 октября 2006г.;
- для окрасочных работ по формулам методики расчета выбросов загрязняющих веществ в атмосферу при нанесении лакокрасочных материалов (по величинам удельных выбросов). РНД

211.2.02.05-2004. Приказ МООС РК №328-п от 20 декабря 2004г. Включена в Перечень действующих НПА в области ООС, приказ МООС №324-п от 27 октября 2006 г.;

- для хранения сыпучих строительных материалов и грунта по формулам методики расчета выбросов загрязняющих веществ от неорганизованных источников" (Приложение №8 к Приказу Министра охраны окружающей среды Республики Казахстан от «12» 06 2014 года №221 -Ө).

1.1.5 Внедрение малоотходных и безотходных технологий, а также специальные мероприятия по предотвращению (сокращению) выбросов в атмосферный воздух, обеспечивающие соблюдение в области воздействия намечаемой деятельности экологических нормативов качества атмосферного воздуха или целевых показателей его качества, а до их утверждения – гигиенических нормативов.

В целях уменьшения влияния на ОС необходимо внедрение малоотходных и безотходных технологий. Необходимость разработки и внедрения малоотходных технологий обуславливается решением задач ресурсосбережения и ОС. Использование принципиально новых технологий в строительстве взамен устаревших процессов обеспечивает переход на прогрессивные малоотходные технологии, соответствующее повышенным экологическим требованиям и обеспечивающее снижение вредного воздействия на окружающую среду.

1.1.6 Определение нормативов допустимых выбросов загрязняющих веществ для объектов для объектов I и II категорий

Период строительства. Согласно пп. 3 п. 4 ст. 12 приложения 2 ЭК от 02.01.2021 года, МЭГПР РК от 13 июля 2021 года № 246 «Об утверждении Инструкции по определению категории объекта, вызывающего негативное воздействие на окружающую среду», данный объект относится к III категории.

1.1.7 Расчеты количества выбросов загрязняющих веществ в атмосферу, произведенные с соблюдением статьи 202 Кодекса в целях определения категории объекта.

Источник загрязнения N 0001, Битумный котел

Источник выделения N 0001 01, Дымовая труба

Список литературы:

"Сборник методик по расчету выбросов вредных в атмосферу различными производствами". Алматы, КазЭКОЭКСП, 1996 г.
п.2. Расчет выбросов вредных веществ при сжигании топлива в котлах паропроизводительностью до 30 т/час

Вид топлива, **K3 = Жидкое другое (Дизельное топливо и т.п.)**

Расход топлива, т/год, **BT = 2.3784**

Расход топлива, г/с, **BG = 0.125686**

Марка топлива, **M = Дизельное топливо**

Низшая теплота сгорания рабочего топлива, ккал/кг (прил. 2.1), **QR = 10210**

Пересчет в МДж, **QR = QR · 0.004187 = 10210 · 0.004187 = 42.75**

Средняя зольность топлива, % (прил. 2.1), **AR = 0.025**

Предельная зольность топлива, % не более (прил. 2.1), **AIR = 0.025**

Среднее содержание серы в топливе, % (прил. 2.1), **SR = 0.3**

Предельное содержание серы в топливе, % не более (прил. 2.1), **SIR = 0.3**

РАСЧЕТ ВЫБРОСОВ ОКИСЛОВ АЗОТА

Примесь: 0301 Азота (IV) диоксид (Азота диоксид) (4)

Номинальная тепловая мощность котлоагрегата, кВт, $QN = 100$

Фактическая мощность котлоагрегата, кВт, $QF = 100$

Кол-во окислов азота, кг/1 Гдж тепла (рис. 2.1 или 2.2), $KNO = 0.0792$

Коэфф. снижения выбросов азота в рез-те техн. решений, $B = 0$

Кол-во окислов азота, кг/1 Гдж тепла (ф-ла 2.7а), $KNO = KNO \cdot (QF/QN)^{0.25} = 0.0792 \cdot (100/100)^{0.25} = 0.0792$

Выброс окислов азота, т/год (ф-ла 2.7), $MNOT = 0.001 \cdot BT \cdot QR \cdot KNO \cdot (1-B) = 0.001 \cdot 2.3784 \cdot 42.75 \cdot 0.0792 \cdot (1-0) = 0.00805$

Выброс окислов азота, г/с (ф-ла 2.7), $MNOG = 0.001 \cdot BG \cdot QR \cdot KNO \cdot (1-B) = 0.001 \cdot 0.125686 \cdot 42.75 \cdot 0.0792 \cdot (1-0) = 0.0004255$

Выброс азота диоксида (0301), т/год, $M_ = 0.8 \cdot MNOT = 0.8 \cdot 0.00805 = 0.00644$

Выброс азота диоксида (0301), г/с, $G_ = 0.8 \cdot MNOG = 0.8 \cdot 0.0004255 = 0.0003404$

Примесь: 0304 Азот (II) оксид (Азота оксид) (6)

Выброс азота оксида (0304), т/год, $M_ = 0.13 \cdot MNOT = 0.13 \cdot 0.00805 = 0.001047$

Выброс азота оксида (0304), г/с, $G_ = 0.13 \cdot MNOG = 0.13 \cdot 0.0004255 = 0.0000553$

РАСЧЕТ ВЫБРОСОВ ОКИСЛОВ СЕРЫ

Примесь: 0330 Сера диоксид (Ангидрид сернистый, Сернистый газ, Сера (IV) оксид) (516)

Доля окислов серы, связываемых летучей золой топлива (п. 2.2), $NSO2 = 0.02$

Содержание сероводорода в топливе, % (прил. 2.1), $H2S = 0$

Выбросы окислов серы, т/год (ф-ла 2.2), $M_ = 0.02 \cdot BT \cdot SR \cdot (1-NSO2) + 0.0188 \cdot H2S \cdot BT = 0.02 \cdot 2.3784 \cdot 0.3 \cdot (1-0.02) + 0.0188 \cdot 0 \cdot 2.3784 = 0.01398$

Выбросы окислов серы, г/с (ф-ла 2.2), $G_ = 0.02 \cdot BG \cdot SIR \cdot (1-NSO2) + 0.0188 \cdot H2S \cdot BG = 0.02 \cdot 0.125686 \cdot 0.3 \cdot (1-0.02) + 0.0188 \cdot 0 \cdot 0.125686 = 0.000739$

РАСЧЕТ ВЫБРОСОВ ОКИСИ УГЛЕРОДА

Примесь: 0337 Углерод оксид (Окись углерода, Угарный газ) (584)

Потери тепла от механической неполноты сгорания, % (табл. 2.2), $Q4 = 0$

Кол-во окиси углерода на единицу тепла, кг/Гдж (табл. 2.1), $KCO = 0.32$

Тип топки: Камерная топка

Выход окиси углерода в кг/тонн или кг/тыс.м³, $CCO = QR \cdot KCO = 42.75 \cdot 0.32 = 13.68$

Выбросы окиси углерода, т/год (ф-ла 2.4), $M_ = 0.001 \cdot BT \cdot CCO \cdot (1-Q4/100) = 0.001 \cdot 2.3784 \cdot 13.68 \cdot (1-0/100) = 0.03254$

Выбросы окиси углерода, г/с (ф-ла 2.4), $G_ = 0.001 \cdot BG \cdot CCO \cdot (1-Q4/100) = 0.001 \cdot 0.125686 \cdot 13.68 \cdot (1-0/100) = 0.00172$

РАСЧЕТ ВЫБРОСОВ ТВЕРДЫХ ЧАСТИЦ

Примесь: 0328 Углерод (Сажка, Углерод черный) (583)

Коэффициент (табл. 2.1), $F = 0.01$

Тип топки: Камерная топка

Выброс твердых частиц, т/год (ф-ла 2.1), $M_ = BT \cdot AR \cdot F = 2.3784 \cdot 0.025 \cdot 0.01 = 0.000595$

Выброс твердых частиц, г/с (ф-ла 2.1), $\underline{G} = BG \cdot AIR \cdot F = 0.125686 \cdot 0.025 \cdot 0.01 = 0.0000314$

Итого:

Код	Примесь	Выброс г/с	Выброс т/год
0301	Азота (IV) диоксид (Азота диоксид) (4)	0.0003404	0.0064400
0304	Азот (II) оксид (Азота оксид) (6)	0.0000553	0.0010470
0328	Углерод (Сажа, Углерод черный) (583)	0.0000314	0.0005950
0330	Сера диоксид (Ангидрид сернистый, Сернистый газ, Сера (IV) оксид) (516)	0.0007390	0.0139800
0337	Углерод оксид (Окись углерода, Угарный газ) (584)	0.0017200	0.0325400

Источник загрязнения N 6001, неорганизованный источник

Источник выделения N 001, Склады инертных материалов, разгрузка

Список литературы:

"Сборник методик по расчету выбросов вредных в атмосферу различными производствами". Алматы, КазЭКОЭКСП, 1996 г.

п.9.3. Расчет выбросов вредных веществ неорганизованными источниками

Примечание: некоторые вспомогательные коэффициенты для пылящих материалов (кроме угля) взяты из: "Методических указаний по расчету выбросов загрязняющих веществ в атмосферу предприятиями строительной индустрии. Предприятия нерудных материалов и пористых заполнителей", Алма-Ата, НПО Амал, 1992г.

Вид работ: Расчет выбросов при погрузочно-разгрузочных работах (п. 9.3.3)
Материал: Песок

Влажность материала в диапазоне: 3.0 - 5.0 %

Коэфф., учитывающий влажность материала (табл.9.1), $K0 = 1.2$

Скорость ветра в диапазоне: 2.0 - 5.0 м/с

Коэфф., учитывающий среднегодовую скорость ветра (табл.9.2), $K1 = 1.2$

Местные условия: склады, хранилища открытые с 4-х сторон

Коэфф., учитывающий степень защищенности узла (табл.9.4), $K4 = 1$

Высота падения материала, м, $GB = 1.5$

Коэффициент, учитывающий высоту падения материала (табл.9.5), $K5 = 0.6$

Удельное выделение твердых частиц с тонны материала, г/т, $Q = 540$

Эффективность применяемых средств пылеподавления (определяется экспериментально, либо принимается по справочным данным), доли единицы, $N = 0$

Количество отгружаемого (перегружаемого) материала, т/год, $MGOD = 9824.32$

Максимальное количество отгружаемого (перегружаемого) материала, т/час, $MH = 15.3$

Примесь: 2908 Пыль неорганическая, содержащая двуокись кремния в %: 70-20 (шамот, иемент, пыль цементного производства - глина, глинистый сланец, доменный шлак, песок, клинкер, зола, кремнезем, зола углий казахстанских месторождений) (494)

Количество твердых частиц, выделяющихся при погрузочно-разгрузочных работах:

Валовый выброс, т/год (9.24), $\underline{M} = K0 \cdot K1 \cdot K4 \cdot K5 \cdot Q \cdot MGOD \cdot (1-N) \cdot 10^{-6} = 1.2 \cdot 1.2 \cdot 1 \cdot 0.6 \cdot 540 \cdot 9824.32 \cdot (1-0) \cdot 10^{-6} = 4.58$

Максимальный из разовых выброс, г/с (9.25), $\underline{G} = K0 \cdot K1 \cdot K4 \cdot K5 \cdot Q \cdot MH \cdot (1-N) / 3600 = 1.2 \cdot 1.2 \cdot 1 \cdot 0.6 \cdot 540 \cdot 15.3 \cdot (1-0) / 3600 = 1.983$

Итого выбросы:

Код	Примесь	Выброс г/с	Выброс т/год
2908	Пыль неорганическая, содержащая двуокись кремния в %: 70-20 (шамот, цемент, пыль цементного производства - глина, глинистый сланец, доменный шлак, песок, клинкер, зола, кремнезем, зола углей казахстанских месторождений) (494)	1.9830000	4.5800000

/02

Список литературы:

"Сборник методик по расчету выбросов вредных в атмосферу различными производствами". Алматы, КазЭКОЭКСП, 1996 г.

п.9.3. Расчет выбросов вредных веществ неорганизованными источниками

Примечание: некоторые вспомогательные коэффициенты для пылящих материалов (кроме угля) взяты из: "Методических указаний по расчету выбросов загрязняющих веществ в атмосферу предприятиями строительной индустрии. Предприятия нерудных материалов и пористых заполнителей", Алма-Ата, НПО Амал, 1992г.

Вид работ: Расчет выбросов при погрузочно-разгрузочных работах (п. 9.3.3)

Материал: Щебень из осад. пород крупн. от 20мм и более

Влажность материала в диапазоне: 3.0 - 5.0 %

Коэфф., учитывающий влажность материала (табл.9.1), $K0 = 1.2$

Скорость ветра в диапазоне: 2.0 - 5.0 м/с

Коэфф., учитывающий среднегодовую скорость ветра (табл.9.2), $K1 = 1.2$

Местные условия: склады, хранилища открытые с 4-х сторон

Коэфф., учитывающий степень защищенности узла (табл.9.4), $K4 = 1$

Высота падения материала, м, $GB = 1.5$

Коэффициент, учитывающий высоту падения материала (табл.9.5), $K5 = 0.6$

Удельное выделение твердых частиц с тонны материала, г/т, $Q = 80$

Эффективность применяемых средств пылеподавления (определяется экспериментально, либо принимается по справочным данным), доли единицы, $N = 0$

Количество отгружаемого (перегружаемого) материала, т/год, $MGOD = 7350.21$

Максимальное количество отгружаемого (перегружаемого) материала, т/час, $MH = 6.3$

Примесь: 2908 Пыль неорганическая, содержащая двуокись кремния в %: 70-20 (шамот, цемент, пыль цементного производства - глина, глинистый сланец, доменный шлак, песок, клинкер, зола, кремнезем, зола углей казахстанских месторождений) (494)

Количество твердых частиц, выделяющихся при погрузочно-разгрузочных работах:

Валовый выброс, т/год (9.24), $\underline{M} = K0 \cdot K1 \cdot K4 \cdot K5 \cdot Q \cdot MGOD \cdot (1-N) \cdot 10^{-6} = 1.2 \cdot 1.2 \cdot 1 \cdot 0.6 \cdot 80 \cdot 7350.21 \cdot (1-0) \cdot 10^{-6} = 0.508$

Максимальный из разовых выброс, г/с (9.25), $\underline{G} = K0 \cdot K1 \cdot K4 \cdot K5 \cdot Q \cdot MH \cdot (1-N) / 3600 = 1.2 \cdot 1.2 \cdot 1 \cdot 0.6 \cdot 80 \cdot 6.3 \cdot (1-0) / 3600 = 0.121$

Итого выбросы:

Код	Примесь	Выброс г/с	Выброс т/год
2908	Пыль неорганическая, содержащая двуокись кремния в %: 70-20 (шамот, цемент, пыль цементного производства - глина, глинистый сланец, доменный шлак, песок, клинкер, зола, кремнезем, зола углей казахстанских месторождений) (494)	0.1210000	0.5080000

/03

Список литературы:

"Сборник методик по расчету выбросов вредных в атмосферу различными производствами". Алматы, КазЭКОЭКСП, 1996 г.
 п.9.3. Расчет выбросов вредных веществ неорганизованными источниками
 Примечание: некоторые вспомогательные коэффициенты для пылящих материалов (кроме угля) взяты из: "Методических указаний по расчету выбросов загрязняющих веществ в атмосферу предприятиями строительной индустрии. Предприятия нерудных материалов и пористых заполнителей", Алма-Ата, НПО Амал, 1992г.

Вид работ: Расчет выбросов при погрузочно-разгрузочных работах (п. 9.3.3)
 Материал: Песчано-гравийная смесь (ПГС)

Влажность материала в диапазоне: 3.0 - 5.0 %
 Коэфф., учитывающий влажность материала (табл.9.1), $K0 = 1.2$
 Скорость ветра в диапазоне: 2.0 - 5.0 м/с
 Коэфф., учитывающий среднегодовую скорость ветра (табл.9.2), $K1 = 1.2$
 Местные условия: склады, хранилища открытые с 4-х сторон
 Коэфф., учитывающий степень защищенности узла (табл.9.4), $K4 = 1$
 Высота падения материала, м, $GB = 1.5$
 Коэффициент, учитывающий высоту падения материала (табл.9.5), $K5 = 0.6$
 Удельное выделение твердых частиц с тонны материала, г/т, $Q = 120$
 Эффективность применяемых средств пылеподавления (определяется экспериментально, либо принимается по справочным данным), доли единицы, $N = 0$
 Количество отгружаемого (перегружаемого) материала, т/год, $MGOD = 18473.64$
 Максимальное количество отгружаемого (перегружаемого) материала, т/час, $MH = 13.65$

Примесь: 2908 Пыль неорганическая, содержащая двуокись кремния в %: 70-20 (шамот, цемент, пыль цементного производства - глина, глинистый сланец, доменный шлак, песок, клинкер, зола, кремнезем, зола углей казахстанских месторождений) (494)

Количество твердых частиц, выделяющихся при погрузочно-разгрузочных работах:
 Валовый выброс, т/год (9.24), $\underline{M} = K0 \cdot K1 \cdot K4 \cdot K5 \cdot Q \cdot MGOD \cdot (1-N) \cdot 10^{-6} = 1.2 \cdot 1.2 \cdot 1 \cdot 0.6 \cdot 120 \cdot 18473.64 \cdot (1-0) \cdot 10^{-6} = 1.915$
 Максимальный из разовых выброс, г/с (9.25), $\underline{G} = K0 \cdot K1 \cdot K4 \cdot K5 \cdot Q \cdot MH \cdot (1-N) / 3600 = 1.2 \cdot 1.2 \cdot 1 \cdot 0.6 \cdot 120 \cdot 13.65 \cdot (1-0) / 3600 = 0.393$

Итого выбросы:

Код	Примесь	Выброс г/с	Выброс т/год
2908	Пыль неорганическая, содержащая двуокись кремния в %: 70-20 (шамот, цемент, пыль цементного производства - глина, глинистый сланец, доменный шлак, песок, клинкер, зола, кремнезем, зола углей казахстанских месторождений) (494)	0.3930000	1.9150000

Источник загрязнения N 6002,

Источник выделения N 6002 01, Земляные работы

Список литературы:

"Сборник методик по расчету выбросов вредных в атмосферу различными производствами". Алматы, КазЭКОЭКСП, 1996 г.
 п.9.3. Расчет выбросов вредных веществ неорганизованными источниками
 Примечание: некоторые вспомогательные коэффициенты для

пылящих материалов (кроме угля) взяты из: "Методических указаний по расчету выбросов загрязняющих веществ в атмосферу предприятиями строительной индустрии. Предприятия нерудных материалов и пористых заполнителей", Алма-Ата, НПО Амал, 1992г.

Вид работ: Расчет выбросов при погрузочно-разгрузочных работах (п. 9.3.3)
Материал: Грунт

Влажность материала в диапазоне: 3.0 - 5.0 %

Коэфф., учитывающий влажность материала (табл.9.1), $K0 = 1.2$

Скорость ветра в диапазоне: 2.0 - 5.0 м/с

Коэфф., учитывающий среднегодовую скорость ветра (табл.9.2), $K1 = 1.2$

Местные условия: склады, хранилища открытые с 4-х сторон

Коэфф., учитывающий степень защищенности узла (табл.9.4), $K4 = 1$

Высота падения материала, м, $GB = 1.5$

Коэффициент, учитывающий высоту падения материала (табл.9.5), $K5 = 0.6$

Удельное выделение твердых частиц с тонны материала, г/т, $Q = 120$

Эффективность применяемых средств пылеподавления (определяется экспериментально, либо принимается по справочным данным), доли единицы, $N = 0$

Количество отгружаемого (перегружаемого) материала, т/год, $MGOD = 25635.21$

Максимальное количество отгружаемого (перегружаемого) материала, т/час, $MH = 21.36$

Примесь: 2908 Пыль неорганическая, содержащая двуокись кремния в %: 70-20 (шамот, цемент, пыль цементного производства - глина, глинистый сланец, доменный шлак, песок, клинкер, зола, кремнезем, зола углей казахстанских месторождений) (494)

Количество твердых частиц, выделяющихся при погрузочно-разгрузочных работах:

Валовый выброс, т/год (9.24), $M = K0 \cdot K1 \cdot K4 \cdot K5 \cdot Q \cdot MGOD \cdot (1-N) \cdot 10^{-6} = 1.2 \cdot 1.2 \cdot 1 \cdot 0.6 \cdot 120 \cdot 25635.21 \cdot (1-0) \cdot 10^{-6} = 2.66$

Максимальный из разовых выброс, г/с (9.25), $G = K0 \cdot K1 \cdot K4 \cdot K5 \cdot Q \cdot MH \cdot (1-N) / 3600 = 1.2 \cdot 1.2 \cdot 1 \cdot 0.6 \cdot 120 \cdot 21.36 \cdot (1-0) / 3600 = 0.615$

Итого выбросы:

Код	Примесь	Выброс г/с	Выброс т/год
2908	Пыль неорганическая, содержащая двуокись кремния в %: 70-20 (шамот, цемент, пыль цементного производства - глина, глинистый сланец, доменный шлак, песок, клинкер, зола, кремнезем, зола углей казахстанских месторождений) (494)	0.6150000	2.6600000

Источник загрязнения N 6002,

Источник выделения N 6002 02, ПРС

Список литературы:

"Сборник методик по расчету выбросов вредных в атмосферу различными производствами". Алматы, КазЭКОЭКСП, 1996 г.

п.9.3. Расчет выбросов вредных веществ неорганизованными источниками

Примечание: некоторые вспомогательные коэффициенты для пылящих материалов (кроме угля) взяты из: "Методических указаний по расчету выбросов загрязняющих веществ в атмосферу предприятиями строительной индустрии. Предприятия нерудных материалов и пористых заполнителей", Алма-Ата, НПО Амал, 1992г.

Вид работ: Расчет выбросов при погрузочно-разгрузочных работах (п. 9.3.3)
Материал: Глина

Влажность материала в диапазоне: 3.0 – 5.0 %

Коэфф., учитывающий влажность материала (табл.9.1), **$K0 = 1.2$**

Скорость ветра в диапазоне: 5.0 – 7.0 м/с

Коэфф., учитывающий среднегодовую скорость ветра (табл.9.2), **$K1 = 1.4$**

Местные условия: склады, хранилища открытые с 4-х сторон

Коэфф., учитывающий степень защищенности узла (табл.9.4), **$K4 = 1$**

Высота падения материала, м, **$GB = 2$**

Коэффициент, учитывающий высоту падения материала (табл.9.5), **$K5 = 0.7$**

Удельное выделение твердых частиц с тонны материала, г/т, **$Q = 80$**

Эффективность применяемых средств пылеподавления (определяется экспериментально, либо принимается по справочным данным), доли единицы, **$N = 0$**

Количество отгружаемого (перегружаемого) материала, т/год, **$MGOD = 15632$**

Максимальное количество отгружаемого (перегружаемого) материала, т/час, **$MH = 12.69$**

Примесь: 2908 Пыль неорганическая, содержащая двуокись кремния в %: 70-20 (шамот, цемент, пыль цементного производства - глина, глинистый сланец, доменный шлак, песок, клинкер, зола, кремнезем, зола углей казахстанских месторождений) (494)

Количество твердых частиц, выделяющихся при погрузочно-разгрузочных работах:

Валовый выброс, т/год (9.24), **$M_{\text{вал}} = K0 \cdot K1 \cdot K4 \cdot K5 \cdot Q \cdot MGOD \cdot (1-N) \cdot 10^{-6} = 1.2 \cdot 1.4 \cdot 1 \cdot 0.7 \cdot 80 \cdot 15632 \cdot (1-0) \cdot 10^{-6} = 1.47$**

Максимальный из разовых выброс, г/с (9.25), **$G_{\text{макс}} = K0 \cdot K1 \cdot K4 \cdot K5 \cdot Q \cdot MH \cdot (1-N) / 3600 = 1.2 \cdot 1.4 \cdot 1 \cdot 0.7 \cdot 80 \cdot 12.69 \cdot (1-0) / 3600 = 0.3316$**

Итого выбросы:

Код	Примесь	Выброс г/с	Выброс т/год
2908	Пыль неорганическая, содержащая двуокись кремния в %: 70-20 (шамот, цемент, пыль цементного производства - глина, глинистый сланец, доменный шлак, песок, клинкер, зола, кремнезем, зола углей казахстанских месторождений) (494)	0.3316000	1.4700000

Источник загрязнения N 6003.

Источник выделения N 6003 01, Сварочный пост

Список литературы:

Методика расчета выбросов загрязняющих веществ в атмосферу при сварочных работах (по величинам удельных выбросов). РНД 211.2.02.03-2004. Астана, 2005

Коэффициент трансформации оксидов азота в NO₂, **$KNO2 = 0.8$**

Коэффициент трансформации оксидов азота в NO, **$KNO = 0.13$**

РАСЧЕТ выбросов ЗВ от сварки металлов

Вид сварки: Ручная дуговая сварка сталей штучными электродами
Электрод (сварочный материал): АНО-6

Расход сварочных материалов, кг/год, **$B = 876.132$**

Фактический максимальный расход сварочных материалов,

с учетом дискретности работы оборудования, кг/час, **$B_{\text{MAX}} = 5.3$**

Удельное выделение сварочного аэрозоля,
г/кг расходуемого материала (табл. 1, 3), $GIS = 16.7$
в том числе:

Примесь: 0123 Железо (II, III) оксиды (диЖелезо триоксид, Железа оксид) /в пересчете на железо/ (274)

Удельное выделение загрязняющих веществ,
г/кг расходуемого материала (табл. 1, 3), $GIS = 14.97$

Валовый выброс, т/год (5.1), $_M_ = GIS \cdot B / 10^6 = 14.97 \cdot 876.132 / 10^6 = 0.01312$

Максимальный из разовых выброс, г/с (5.2), $_G_ = GIS \cdot BMAX / 3600 = 14.97 \cdot 5.3 / 3600 = 0.02204$

Примесь: 0143 Марганец и его соединения /в пересчете на марганца (IV) оксид/ (327)

Удельное выделение загрязняющих веществ,
г/кг расходуемого материала (табл. 1, 3), $GIS = 1.73$

Валовый выброс, т/год (5.1), $_M_ = GIS \cdot B / 10^6 = 1.73 \cdot 876.132 / 10^6 = 0.001516$

Максимальный из разовых выброс, г/с (5.2), $_G_ = GIS \cdot BMAX / 3600 = 1.73 \cdot 5.3 / 3600 = 0.002547$

ИТОГО:

Код	Примесь	Выброс г/с	Выброс т/год
0123	Железо (II, III) оксиды (диЖелезо триоксид, Железа оксид) /в пересчете на железо/ (274)	0.0220400	0.0131200
0143	Марганец и его соединения /в пересчете на марганца (IV) оксид/ (327)	0.0025470	0.0015160

Источник загрязнения N 6003.

Источник выделения N 6003 02, проволока

Список литературы:

Методика расчета выбросов загрязняющих веществ в атмосферу при сварочных работах (по величинам удельных выбросов). РНД 211.2.02.03-2004. Астана, 2005

Коэффициент трансформации оксидов азота в NO₂, $KNO_2 = 0.8$

Коэффициент трансформации оксидов азота в NO, $KNO = 0.13$

РАСЧЕТ выбросов ЗВ от сварки металлов

Вид сварки: Полуавтоматическая сварка сталей в защитных средах углек.газа электрод.проволокой

Электрод (сварочный материал): Св-0.81Г2С

Расход сварочных материалов, кг/год, $B = 430.8597$

Фактический максимальный расход сварочных материалов,

с учетом дискретности работы оборудования, кг/час, $B_{MAX} = 4.2$

Удельное выделение сварочного аэрозоля,
г/кг расходуемого материала (табл. 1, 3), $GIS = 10$
в том числе:

Примесь: 0123 Железо (II, III) оксиды (диЖелезо триоксид, Железа оксид) /в пересчете на железо/ (274)

Удельное выделение загрязняющих веществ,
г/кг расходуемого материала (табл. 1, 3), $GIS = 7.67$

Валовый выброс, т/год (5.1), $M = GIS \cdot B / 10^6 = 7.67 \cdot 430.8597 / 10^6 = 0.003305$

Максимальный из разовых выброс, г/с (5.2), $G = GIS \cdot B_{MAX} / 3600 = 7.67 \cdot 4.2 / 3600 = 0.00895$

Примесь: 0143 Марганец и его соединения /в пересчете на марганца (IV) оксид/ (327)

Удельное выделение загрязняющих веществ,
г/кг расходуемого материала (табл. 1, 3), $GIS = 1.9$

Валовый выброс, т/год (5.1), $M = GIS \cdot B / 10^6 = 1.9 \cdot 430.8597 / 10^6 = 0.000819$

Максимальный из разовых выброс, г/с (5.2), $G = GIS \cdot B_{MAX} / 3600 = 1.9 \cdot 4.2 / 3600 = 0.002217$

Примесь: 2908 Пыль неорганическая, содержащая двуокись кремния в %: 70-20 (шамот, цемент, пыль цементного производства - глина, глинистый сланец, доменный шлак, песок, клинкер, зола, кремнезем, зола углей казахстанских месторождений) (494)

Удельное выделение загрязняющих веществ,
г/кг расходуемого материала (табл. 1, 3), $GIS = 0.43$

Валовый выброс, т/год (5.1), $M = GIS \cdot B / 10^6 = 0.43 \cdot 430.8597 / 10^6 = 0.0001853$

Максимальный из разовых выброс, г/с (5.2), $G = GIS \cdot B_{MAX} / 3600 = 0.43 \cdot 4.2 / 3600 = 0.000502$

ИТОГО:

Код	Примесь	Выброс г/с	Выброс т/год
0123	Железо (II, III) оксиды (диЖелезо триоксид, Железа оксид) /в пересчете на железо/ (274)	0.0089500	0.0033050
0143	Марганец и его соединения /в пересчете на марганца (IV) оксид/ (327)	0.0022170	0.0008190
2908	Пыль неорганическая, содержащая двуокись кремния в %: 70-20 (шамот, цемент, пыль цементного производства - глина, глинистый сланец, доменный шлак, песок, клинкер, зола, кремнезем, зола углей казахстанских месторождений) (494)	0.0005020	0.0001853

Источник загрязнения N 6004,

Источник выделения N 6004 01, Сварка полиэтиленовых труб

Список литературы:

1. Методика расчета выбросов вредных веществ в атмосферу при работе с пластмассовыми материалами
Приложение №7 к Приказу Министра охраны окружающей среды Республики Казахстан от 18.04.2008 №100-п
2. Сборник "Нормативные показатели удельных выбросов вредных веществ в атмосферу от основных видов технологического оборудования отрасли". Харьков, 1991г.
3. "Удельные показатели образования вредных веществ

от основных видов технологического оборудования...», М, 2006 г.

Вид работ: Сварка пластиковых окон из ПВХ

Количество проведенных сварок стыков, шт./год, $N = 95$

"Чистое" время работы, час/год, $T = 30$

Примесь: 0337 Углерод оксид (Окись углерода, Угарный газ) (584)

Удельное выделение загрязняющего вещества, г/на 1 сварку (табл.12), $Q = 0.009$

Валовый выброс ЗВ, т/год (3), $M = Q \cdot N / 10^6 = 0.009 \cdot 95 / 10^6 = 0.000000855$

Максимальный разовый выброс ЗВ, г/с (4), $G = M \cdot 10^6 / (T \cdot 3600) = 0.000000855 \cdot 10^6 / (30 \cdot 3600) = 0.00000792$

Примесь: 0827 Хлорэтилен (Винилхлорид, Этиленхлорид) (646)

Удельное выделение загрязняющего вещества, г/на 1 сварку (табл.12), $Q = 0.0039$

Валовый выброс ЗВ, т/год (3), $M = Q \cdot N / 10^6 = 0.0039 \cdot 95 / 10^6 = 0.0000003705$

Максимальный разовый выброс ЗВ, г/с (4), $G = M \cdot 10^6 / (T \cdot 3600) = 0.0000003705 \cdot 10^6 / (30 \cdot 3600) = 0.00000343$

Итого выбросы:

Код	Примесь	Выброс г/с	Выброс т/год
0337	Углерод оксид (Окись углерода, Угарный газ) (584)	0.00000792	0.000000855
0827	Хлорэтилен (Винилхлорид, Этиленхлорид) (646)	0.00000343	0.0000003705

Источник загрязнения N 6005, неорганизованный источник

Источник выделения 01 Автотранспорт

Источник выделения N 001, Бульдозеры, 79 кВт (108 л.с.)

Список литературы:

1. Методика расчета выбросов загрязняющих веществ от автотранспортных предприятий (раздел 3) Приложение №3 к Приказу Министра охраны окружающей среды Республики Казахстан от 18.04.2008 №100-п
 2. Методика расчета выбросов загрязняющих веществ от предприятий дорожно-строительной отрасли (раздел 4) Приложение №12 к Приказу Министра охраны окружающей среды Республики Казахстан от 18.04.2008 №100-п
- РАСЧЕТ ВЫБРОСОВ ЗАГРЯЗНЯЮЩИХ ВЕЩЕСТВ
ПРИ РАБОТЕ И ДВИЖЕНИИ АВТОМОБИЛЕЙ ПО ТЕРРИТОРИИ

Расчетный период: Переходный период ($t > 5$ и $t < 5$)

Температура воздуха за расчетный период, град. С, $T = 0$

Тип машины: Трактор (Г), N ДВС = 61 - 100 кВт

Вид топлива: дизельное топливо

Температура воздуха за расчетный период, град. С, $T = 0$

Количество рабочих дней в периоде, DN = 22

Общее кол-во дорожных машин данной группы, шт., NK = 1

Коэффициент выпуска (выезда), A = 1

Наибольшее количество дорожных машин, работающих на территории в течении 30 мин, шт, NK1 = 1

Суммарное время движения без нагрузки 1 машины в день, мин, TV1 = 154

Суммарное время движения 1 машины с нагрузкой в день, мин, TV1N = 154

Суммарное время работы 1 машины на хол. ходу, мин, TXS = 154

Макс время движения без нагрузки 1 машины за 30 мин, мин, TV2 = 10

Макс время движения с нагрузкой 1 машины за 30 мин, мин, TV2N = 10

Макс. время работы машин на хол. ходу за 30 мин, мин, TXM = 10

Примесь: 0337 Углерод оксид (584)

Выбросы за холодный период:

Удельный выброс машин на хол. ходу, г/мин, (табл. 4.2 [2]), $MXX = 2.4$
Пробеговой выброс машин при движении, г/мин, (табл. 4.6 [2]), $ML = 1.57$
Для переходного периода выбросы за холодный период умножаются на коэффициент 0.9
Пробеговой выброс машин при движении, г/мин, $ML = 0.9 * ML = 0.9 * 1.57 = 1.413$
Выброс 1 машины при работе на территории, г, $M1 = ML * TV1 + 1.3 * ML * TV1N + MXX * TXS = 1.413 * 154 + 1.3 * 1.413 * 154 + 2.4 * 154 = 870.1$
Максимальный выброс 1 машины при работе на территории, г за 30 мин, $M2 = ML * TV2 + 1.3 * ML * TV2N + MXX * TXM = 1.413 * 10 + 1.3 * 1.413 * 10 + 2.4 * 10 = 56.5$
Валовый выброс ЗВ, т/год (4.8), $M = A * M1 * NK * DN / 10^6 = 1 * 870.1 * 1 * 22 / 10^6 = 0.01914$
Максимальный разовый выброс ЗВ, г/с
 $G = M2 * NK1 / 30 / 60 = 56.5 * 1 / 30 / 60 = 0.0314$
Примесь: 2732 Керосин (654*)
Выбросы за холодный период:
Удельный выброс машин на хол. ходу, г/мин, (табл. 4.2 [2]), $MXX = 0.3$
Пробеговой выброс машин при движении, г/мин, (табл. 4.6 [2]), $ML = 0.51$
Для переходного периода выбросы за холодный период умножаются на коэффициент 0.9
Пробеговой выброс машин при движении, г/мин, $ML = 0.9 * ML = 0.9 * 0.51 = 0.459$
Выброс 1 машины при работе на территории, г, $M1 = ML * TV1 + 1.3 * ML * TV1N + MXX * TXS = 0.459 * 154 + 1.3 * 0.459 * 154 + 0.3 * 154 = 208.8$
Максимальный выброс 1 машины при работе на территории, г за 30 мин, $M2 = ML * TV2 + 1.3 * ML * TV2N + MXX * TXM = 0.459 * 10 + 1.3 * 0.459 * 10 + 0.3 * 10 = 13.56$
Валовый выброс ЗВ, т/год (4.8), $M = A * M1 * NK * DN / 10^6 = 1 * 208.8 * 1 * 22 / 10^6 = 0.00459$
Максимальный разовый выброс ЗВ, г/с
 $G = M2 * NK1 / 30 / 60 = 13.56 * 1 / 30 / 60 = 0.00753$
РАСЧЕТ выбросов оксидов азота
Удельный выброс машин на хол. ходу, г/мин, (табл. 4.2 [2]), $MXX = 0.48$
Пробеговой выброс машин при движении, г/мин, (табл. 4.6 [2]), $ML = 2.47$
Выброс 1 машины при работе на территории, г, $M1 = ML * TV1 + 1.3 * ML * TV1N + MXX * TXS = 2.47 * 154 + 1.3 * 2.47 * 154 + 0.48 * 154 = 948.8$
Максимальный выброс 1 машины при работе на территории, г за 30 мин, $M2 = ML * TV2 + 1.3 * ML * TV2N + MXX * TXM = 2.47 * 10 + 1.3 * 2.47 * 10 + 0.48 * 10 = 61.6$
Валовый выброс ЗВ, т/год (4.8), $M = A * M1 * NK * DN / 10^6 = 1 * 948.8 * 1 * 22 / 10^6 = 0.02087$
Максимальный разовый выброс ЗВ, г/с
 $G = M2 * NK1 / 30 / 60 = 61.6 * 1 / 30 / 60 = 0.0342$
С учетом трансформации оксидов азота получаем:
Примесь: 0301 Азота (IV) диоксид (4)
Валовый выброс, т/год, $M_4 = 0.8 * M = 0.8 * 0.02087 = 0.0167$
Максимальный разовый выброс, г/с, $GS = 0.8 * G = 0.8 * 0.0342 = 0.02736$
Примесь: 0304 Азот (II) оксид (6)
Валовый выброс, т/год, $M_6 = 0.13 * M = 0.13 * 0.02087 = 0.002713$
Максимальный разовый выброс, г/с, $GS = 0.13 * G = 0.13 * 0.0342 = 0.00445$
Примесь: 0328 Углерод (583)
Выбросы за холодный период:
Удельный выброс машин на хол. ходу, г/мин, (табл. 4.2 [2]), $MXX = 0.06$
Пробеговой выброс машин при движении, г/мин, (табл. 4.6 [2]), $ML = 0.41$
Для переходного периода выбросы за холодный период умножаются на коэффициент 0.9
Пробеговой выброс машин при движении, г/мин, $ML = 0.9 * ML = 0.9 * 0.41 = 0.369$
Выброс 1 машины при работе на территории, г, $M1 = ML * TV1 + 1.3 * ML * TV1N + MXX * TXS = 0.369 * 154 + 1.3 * 0.369 * 154 + 0.06 * 154 = 139.9$
Максимальный выброс 1 машины при работе на территории, г за 30 мин, $M2 = ML * TV2 + 1.3 * ML * TV2N + MXX * TXM = 0.369 * 10 + 1.3 * 0.369 * 10 + 0.06 * 10 = 9.09$
Валовый выброс ЗВ, т/год (4.8), $M = A * M1 * NK * DN / 10^6 = 1 * 139.9 * 1 * 22 / 10^6 = 0.00308$
Максимальный разовый выброс ЗВ, г/с
 $G = M2 * NK1 / 30 / 60 = 9.09 * 1 / 30 / 60 = 0.00505$
Примесь: 0330 Сера диоксид (516)
Выбросы за холодный период:

Удельный выброс машин на хол. ходу, г/мин, (табл. 4.2 [2]), $MXX = 0.097$

Пробеговый выброс машин при движении, г/мин, (табл. 4.6 [2]), $ML = 0.23$

Для переходного периода выбросы за холодный период умножаются на коэффициент 0.9

Пробеговый выброс машин при движении, г/мин, $ML = 0.9 * ML = 0.9 * 0.23 = 0.207$

Выброс 1 машины при работе на территории, г, $M1 = ML * TV1 + 1.3 * ML * TV1N + MXX * Txs = 0.207 * 154 + 1.3 * 0.207 * 154 + 0.097 * 154 = 88.3$

Максимальный выброс 1 машины при работе на территории, г за 30 мин, $M2 = ML * TV2 + 1.3 * ML * TV2N + MXX * Txm = 0.207 * 10 + 1.3 * 0.207 * 10 + 0.097 * 10 = 5.73$

Валовый выброс ЗВ, т/год (4.8), $M = A * M1 * NK * DN / 10^6 = 1 * 88.3 * 1 * 22 / 10^6 = 0.001943$

Максимальный разовый выброс ЗВ, г/с

$G = M2 * NK1 / 30 / 60 = 5.73 * 1 / 30 / 60 = 0.003183$

ИТОГО выбросы по периоду: Переходный период ($t > -5$ и $t < 5$)

Тип машины: Трактор (Г), N ДВС = 61 - 100 кВт

Dn,

сут

Nk,

шт

A Nk1

шт.

Tv1,

мин

Tv1n,

мин

Txs,

мин

Tv2,

мин

Tv2n,

мин

Txm,

мин

22 1 1.00 1 154 154 154 10 10 10

ЗВ Mxx,

г/мин

Ml,

г/мин

г/с т/год

0337 2.4 1.413 0.0314 0.01914

2732 0.3 0.459 0.00753 0.00459

0301 0.48 2.47 0.02736 0.0167

0304 0.48 2.47 0.00445 0.002713

0328 0.06 0.369 0.00505 0.00308

0330 0.097 0.207 0.00318 0.001943

ИТОГО ВЫБРОСЫ ОТ СТОЯНКИ АВТОМОБИЛЕЙ

Код Примесь Выброс г/с Выброс т/год

0301 Азота (IV) диоксид (4) 0.02736 0.0167

0304 Азот (II) оксид (6) 0.00445 0.002713

0328 Углерод (583) 0.00505 0.00308

0330 Сера диоксид (516) 0.003183 0.001943

0337 Углерод оксид (584) 0.0314 0.01914

2732 Керосин (654*) 0.00753 0.00459

Максимальные разовые выбросы достигнуты в переходный период

Бульдозеры, 96 кВт (130 л.с.)

Список литературы:

1. Методика расчета выбросов загрязняющих веществ от автотранспортных предприятий (раздел 3)

Приложение №3 к Приказу Министра охраны окружающей среды Республики Казахстан от 18.04.2008 №100-п

2. Методика расчета выбросов загрязняющих веществ от предприятий дорожно-строительной отрасли

(раздел 4)

Приложение №12 к Приказу Министра охраны окружающей среды Республики Казахстан от 18.04.2008 №100-

п

РАСЧЕТ ВЫБРОСОВ ЗАГРЯЗНЯЮЩИХ ВЕЩЕСТВ
ПРИ РАБОТЕ И ДВИЖЕНИИ АВТОМОБИЛЕЙ ПО ТЕРРИТОРИИ

Расчетный период: Переходный период ($t > 5$ и $t < 5$)

Температура воздуха за расчетный период, град. С, $T = 0$

Тип машины: Трактор (Г), N ДВС = 61 - 100 кВт

Вид топлива: дизельное топливо

Температура воздуха за расчетный период, град. С, $T = 0$

Количество рабочих дней в периоде, DN = 5

Общее кол-во дорожных машин данной группы, шт., NK = 1

Коэффициент выпуска (выезда), A = 1

Наибольшее количество дорожных машин, работающих на территории в течении 30 мин, шт, NK1 = 1

Суммарное время движения без нагрузки 1 машины в день, мин, TV1 = 129

Суммарное время движения 1 машины с нагрузкой в день, мин, TV1N = 129

Суммарное время работы 1 машины на хол. ходу, мин, TXS = 129

Макс время движения без нагрузки 1 машины за 30 мин, мин, TV2 = 10

Макс время движения с нагрузкой 1 машины за 30 мин, мин, TV2N = 10

Макс. время работы машин на хол. ходу за 30 мин, мин, TXM = 10

Примесь: 0337 Углерод оксид (584)

Выбросы за холодный период:

Удельный выброс машин на хол. ходу, г/мин, (табл. 4.2 [2]), MXX = 2.4

Пробеговый выброс машин при движении, г/мин, (табл. 4.6 [2]), ML = 1.57

Для переходного периода выбросы за холодный период умножаются на коэффициент 0.9

Пробеговый выброс машин при движении, г/мин, $ML = 0.9 * ML = 0.9 * 1.57 = 1.413$

Выброс 1 машины при работе на территории, г, $M1 = ML * TV1 + 1.3 * ML * TV1N + MXX * TXS = 1.413 * 129 + 1.3 *$

$1.413 * 129 + 2.4 * 129 = 728.8$

Максимальный выброс 1 машины при работе на территории, г за 30 мин, $M2 = ML * TV2 + 1.3 * ML * TV2N + MXX * TXM = 1.413 * 10 + 1.3 * 1.413 * 10 + 2.4 * 10 = 56.5$

Валовый выброс ЗВ, т/год (4.8), $M = A * M1 * NK * DN / 10^6 = 1 * 728.8 * 1 * 5 / 10^6 = 0.003644$

Максимальный разовый выброс ЗВ, г/с

$G = M2 * NK1 / 30 / 60 = 56.5 * 1 / 30 / 60 = 0.0314$

Примесь: 2732 Керосин (654*)

Выбросы за холодный период:

Удельный выброс машин на хол. ходу, г/мин, (табл. 4.2 [2]), MXX = 0.3

Пробеговый выброс машин при движении, г/мин, (табл. 4.6 [2]), ML = 0.51

Для переходного периода выбросы за холодный период умножаются на коэффициент 0.9

Пробеговый выброс машин при движении, г/мин, $ML = 0.9 * ML = 0.9 * 0.51 = 0.459$

Выброс 1 машины при работе на территории, г, $M1 = ML * TV1 + 1.3 * ML * TV1N + MXX * TXS = 0.459 * 129 + 1.3 *$

$0.459 * 129 + 0.3 * 129 = 174.9$

Максимальный выброс 1 машины при работе на территории, г за 30 мин, $M2 = ML * TV2 + 1.3 * ML * TV2N + MXX * TXM = 0.459 * 10 + 1.3 * 0.459 * 10 + 0.3 * 10 = 13.56$

Валовый выброс ЗВ, т/год (4.8), $M = A * M1 * NK * DN / 10^6 = 1 * 174.9 * 1 * 5 / 10^6 = 0.000875$

Максимальный разовый выброс ЗВ, г/с

$G = M2 * NK1 / 30 / 60 = 13.56 * 1 / 30 / 60 = 0.00753$

РАСЧЕТ выбросов оксидов азота

Удельный выброс машин на хол. ходу, г/мин, (табл. 4.2 [2]), MXX = 0.48

Пробеговый выброс машин при движении, г/мин, (табл. 4.6 [2]), ML = 2.47

Выброс 1 машины при работе на территории, г, $M1 = ML * TV1 + 1.3 * ML * TV1N + MXX * TXS = 2.47 * 129 + 1.3 *$

$* 2.47 * 129 + 0.48 * 129 = 794.8$

Максимальный выброс 1 машины при работе на территории, г за 30 мин, $M2 = ML * TV2 + 1.3 * ML * TV2N + MXX * TXM = 2.47 * 10 + 1.3 * 2.47 * 10 + 0.48 * 10 = 61.6$

Валовый выброс ЗВ, т/год (4.8), $M = A * M1 * NK * DN / 10^6 = 1 * 794.8 * 1 * 5 / 10^6 = 0.003974$

Максимальный разовый выброс ЗВ, г/с

$$G = M2 * NK1 / 30 / 60 = 61.6 * 1 / 30 / 60 = 0.0342$$

С учетом трансформации оксидов азота получаем:

Примесь: 0301 Азота (IV) диоксид (4)

$$\text{Валовый выброс, т/год, } \underline{M} = 0.8 * M = 0.8 * 0.003974 = 0.00318$$

$$\text{Максимальный разовый выброс, г/с, } GS = 0.8 * G = 0.8 * 0.0342 = 0.02736$$

Примесь: 0304 Азот (II) оксид (6)

$$\text{Валовый выброс, т/год, } \underline{M} = 0.13 * M = 0.13 * 0.003974 = 0.000517$$

$$\text{Максимальный разовый выброс, г/с, } GS = 0.13 * G = 0.13 * 0.0342 = 0.00445$$

Примесь: 0328 Углерод (583)

Выбросы за холодный период:

$$\text{Удельный выброс машин на хол. ходу, г/мин, (табл. 4.2 [2]), } MXX = 0.06$$

$$\text{Пробеговый выброс машин при движении, г/мин, (табл. 4.6 [2]), } ML = 0.41$$

Для переходного периода выбросы за холодный период умножаются на коэффициент 0.9

$$\text{Пробеговый выброс машин при движении, г/мин, } ML = 0.9 * ML = 0.9 * 0.41 = 0.369$$

$$\text{Выброс 1 машины при работе на территории, г, } M1 = ML * TV1 + 1.3 * ML * TV1N + MXX * TXS = 0.369 * 129 + 1.3 *$$

$$0.369 * 129 + 0.06 * 129 = 117.2$$

$$\text{Максимальный выброс 1 машины при работе на территории, г за 30 мин, } M2 = ML * TV2 + 1.3 * ML * TV2N + MXX * TXM = 0.369 * 10 + 1.3 * 0.369 * 10 + 0.06 * 10 = 9.09$$

$$\text{Валовый выброс ЗВ, т/год (4.8), } M = A * M1 * NK * DN / 10^6 = 1 * 117.2 * 1 * 5 / 10^6 = 0.000586$$

Максимальный разовый выброс ЗВ, г/с

$$G = M2 * NK1 / 30 / 60 = 9.09 * 1 / 30 / 60 = 0.00505$$

Примесь: 0330 Сера диоксид (516)

Выбросы за холодный период:

$$\text{Удельный выброс машин на хол. ходу, г/мин, (табл. 4.2 [2]), } MXX = 0.097$$

$$\text{Пробеговый выброс машин при движении, г/мин, (табл. 4.6 [2]), } ML = 0.23$$

Для переходного периода выбросы за холодный период умножаются на коэффициент 0.9

$$\text{Пробеговый выброс машин при движении, г/мин, } ML = 0.9 * ML = 0.9 * 0.23 = 0.207$$

$$\text{Выброс 1 машины при работе на территории, г, } M1 = ML * TV1 + 1.3 * ML * TV1N + MXX * TXS = 0.207 * 129 + 1.3 *$$

$$0.207 * 129 + 0.097 * 129 = 73.9$$

$$\text{Максимальный выброс 1 машины при работе на территории, г за 30 мин, } M2 = ML * TV2 + 1.3 * ML * TV2N + MXX * TXM = 0.207 * 10 + 1.3 * 0.207 * 10 + 0.097 * 10 = 5.73$$

$$\text{Валовый выброс ЗВ, т/год (4.8), } M = A * M1 * NK * DN / 10^6 = 1 * 73.9 * 1 * 5 / 10^6 = 0.0003695$$

Максимальный разовый выброс ЗВ, г/с

$$G = M2 * NK1 / 30 / 60 = 5.73 * 1 / 30 / 60 = 0.003183$$

ИТОГО выбросы по периоду: Переходный период ($t > -5$ и $t < 5$)

Тип машины: Трактор (Г), N ДВС = 61 - 100 кВт

Dn,

сут

Nk,

шт

A Nk1

шт.

Tv1,

мин

Tv1n,

мин

Txs,

мин

Tv2,

мин

Tv2n,

мин

Txm,

мин

5 1 1.00 1 129 129 129 10 10 10

ЗВ Mxx,

г/мин

MI,

г/мин

г/с т/год

0337 2.4 1.413 0.0314 0.003644

2732 0.3 0.459 0.00753 0.000875

0301 0.48 2.47 0.02736 0.00318

0304 0.48 2.47 0.00445 0.000517

0328 0.06 0.369 0.00505 0.000586

0330 0.097 0.207 0.00318 0.0003695

ИТОГО ВЫБРОСЫ ОТ СТОЯНКИ АВТОМОБИЛЕЙ

Код Примесь Выброс г/с Выброс т/год

0301 Азота (IV) диоксид (4) 0.02736 0.00318

0304 Азот (II) оксид (6) 0.00445 0.000517

0328 Углерод (583) 0.00505 0.000586

0330 Сера диоксид (516) 0.003183 0.0003695

0337 Углерод оксид (584) 0.0314 0.003644

2732 Керосин (654*) 0.00753 0.000875

Максимальные разовые выбросы достигнуты в переходный период

Бульдозеры, 243 кВт (330 л.с.)

Список литературы:

1. Методика расчета выбросов загрязняющих веществ от автотранспортных предприятий (раздел 3)

Приложение №3 к Приказу Министра охраны окружающей среды Республики Казахстан от 18.04.2008 №100-п

2. Методика расчета выбросов загрязняющих веществ от предприятий дорожно-строительной отрасли (раздел 4)

Приложение №12 к Приказу Министра охраны окружающей среды Республики Казахстан от 18.04.2008 №100-п

РАСЧЕТ ВЫБРОСОВ ЗАГРЯЗНЯЮЩИХ ВЕЩЕСТВ

ПРИ РАБОТЕ И ДВИЖЕНИИ АВТОМОБИЛЕЙ ПО ТЕРРИТОРИИ

Расчетный период: Переходный период ($t > -5$ и $t < 5$)

Температура воздуха за расчетный период, град. С, $T = 0$

Тип машины: Трактор (Г), N ДВС = 161 - 260 кВт

Вид топлива: дизельное топливо

Температура воздуха за расчетный период, град. С, $T = 0$

Количество рабочих дней в периоде, DN = 1

Общее кол-во дорожных машин данной группы, шт., NK = 1

Коэффициент выпуска (выезда), A = 1

Наибольшее количество дорожных машин, работающих на территории в течении 30 мин, шт., NK1 = 1

Суммарное время движения без нагрузки 1 машины в день, мин, TV1 = 1

Суммарное время движения 1 машины с нагрузкой в день, мин, TV1N = 1

Суммарное время работы 1 машины на хол. ходу, мин, TXS = 1

Макс время движения без нагрузки 1 машины за 30 мин, мин, TV2 = 1

Макс время движения с нагрузкой 1 машины за 30 мин, мин, TV2N = 1

Макс. время работы машин на хол. ходу за 30 мин, мин, TXM = 1

Примесь: 0337 Углерод оксид (584)

Выбросы за холодный период:

Удельный выброс машин на хол. ходу, г/мин, (табл. 4.2 [2]), MXX = 6.31

Пробеговый выброс машин при движении, г/мин, (табл. 4.6 [2]), ML = 4.11

Для переходного периода выбросы за холодный период умножаются на коэффициент 0.9

Пробеговый выброс машин при движении, г/мин, $ML = 0.9 * ML = 0.9 * 4.11 = 3.7$

Выброс 1 машины при работе на территории, г, $M1 = ML * TV1 + 1.3 * ML * TV1N + MXX * TXS = 3.7 * 1 + 1.3 * 3.7 * 1 +$

$6.31 * 1 = 14.82$

Максимальный выброс 1 машины при работе на территории, г за 30 мин, $M2 = ML * TV2 + 1.3 * ML * TV2N + MXX * TXM = 3.7 * 1 + 1.3 * 3.7 * 1 + 6.31 * 1 = 14.82$

Валовый выброс ЗВ, т/год (4.8), $M = A * M1 * NK * DN / 10^6 = 1 * 14.82 * 1 * 1 / 10^6 = 0.00001482$

Максимальный разовый выброс ЗВ, г/с

$G = M2 * NK1 / 30 / 60 = 14.82 * 1 / 30 / 60 = 0.00823$

Примесь: 2732 Керосин (654*)

Выбросы за холодный период:

Удельный выброс машин на хол. ходу, г/мин, (табл. 4.2 [2]), $MXX = 0.79$

Пробеговой выброс машин при движении, г/мин, (табл. 4.6 [2]), $ML = 1.37$

Для переходного периода выбросы за холодный период умножаются на коэффициент 0.9

Пробеговой выброс машин при движении, г/мин, $ML = 0.9 * ML = 0.9 * 1.37 = 1.233$

Выброс 1 машины при работе на территории, г, $M1 = ML * TV1 + 1.3 * ML * TV1N + MXX * TXS = 1.233 * 1 + 1.3 * 1.233 * 1 + 0.79 * 1 = 3.626$

Максимальный выброс 1 машины при работе на территории, г за 30 мин, $M2 = ML * TV2 + 1.3 * ML * TV2N +$

$MXX * TXM = 1.233 * 1 + 1.3 * 1.233 * 1 + 0.79 * 1 = 3.626$

Валовый выброс ЗВ, т/год (4.8), $M = A * M1 * NK * DN / 10^6 = 1 * 3.626 * 1 * 1 / 10^6 = 0.000003626$

Максимальный разовый выброс ЗВ, г/с

$G = M2 * NK1 / 30 / 60 = 3.626 * 1 / 30 / 60 = 0.002014$

РАСЧЕТ выбросов оксидов азота

Удельный выброс машин на хол. ходу, г/мин, (табл. 4.2 [2]), $MXX = 1.27$

Пробеговой выброс машин при движении, г/мин, (табл. 4.6 [2]), $ML = 6.47$

Выброс 1 машины при работе на территории, г, $M1 = ML * TV1 + 1.3 * ML * TV1N + MXX * TXS = 6.47 * 1 + 1.3 * 6.47 * 1 + 1.27 * 1 = 16.15$

Максимальный выброс 1 машины при работе на территории, г за 30 мин, $M2 = ML * TV2 + 1.3 * ML * TV2N +$

$MXX * TXM = 6.47 * 1 + 1.3 * 6.47 * 1 + 1.27 * 1 = 16.15$

Валовый выброс ЗВ, т/год (4.8), $M = A * M1 * NK * DN / 10^6 = 1 * 16.15 * 1 * 1 / 10^6 = 0.00001615$

Максимальный разовый выброс ЗВ, г/с

$G = M2 * NK1 / 30 / 60 = 16.15 * 1 / 30 / 60 = 0.00897$

С учетом трансформации оксидов азота получаем:

Примесь: 0301 Азота (IV) диоксид (4)

Валовый выброс, т/год, $_M_ = 0.8 * M = 0.8 * 0.00001615 = 0.00001292$

Максимальный разовый выброс, г/с, $GS = 0.8 * G = 0.8 * 0.00897 = 0.00718$

Примесь: 0304 Азот (II) оксид (6)

Валовый выброс, т/год, $_M_ = 0.13 * M = 0.13 * 0.00001615 = 0.0000021$

Максимальный разовый выброс, г/с, $GS = 0.13 * G = 0.13 * 0.00897 = 0.001166$

Примесь: 0328 Углерод (583)

Выбросы за холодный период:

Удельный выброс машин на хол. ходу, г/мин, (табл. 4.2 [2]), $MXX = 0.17$

Пробеговой выброс машин при движении, г/мин, (табл. 4.6 [2]), $ML = 1.08$

Для переходного периода выбросы за холодный период умножаются на коэффициент 0.9

Пробеговой выброс машин при движении, г/мин, $ML = 0.9 * ML = 0.9 * 1.08 = 0.972$

Выброс 1 машины при работе на территории, г, $M1 = ML * TV1 + 1.3 * ML * TV1N + MXX * TXS = 0.972 * 1 + 1.3 * 0.972 * 1 + 0.17 * 1 = 2.406$

Максимальный выброс 1 машины при работе на территории, г за 30 мин, $M2 = ML * TV2 + 1.3 * ML * TV2N + MXX * TXM = 0.972 * 1 + 1.3 * 0.972 * 1 + 0.17 * 1 = 2.406$

Валовый выброс ЗВ, т/год (4.8), $M = A * M1 * NK * DN / 10^6 = 1 * 2.406 * 1 * 1 / 10^6 = 0.000002406$

Максимальный разовый выброс ЗВ, г/с

$G = M2 * NK1 / 30 / 60 = 2.406 * 1 / 30 / 60 = 0.001337$

Примесь: 0330 Сера диоксид (516)

Выбросы за холодный период:

Удельный выброс машин на хол. ходу, г/мин, (табл. 4.2 [2]), $MXX = 0.25$

Пробеговой выброс машин при движении, г/мин, (табл. 4.6 [2]), $ML = 0.63$

Для переходного периода выбросы за холодный период умножаются на коэффициент 0.9

Пробеговой выброс машин при движении, г/мин, $ML = 0.9 * ML = 0.9 * 0.63 = 0.567$

Выброс 1 машины при работе на территории, г, $M1 = ML * TV1 + 1.3 * ML * TV1N + MXX * TXS = 0.567 * 1 + 1.3 * 0.567 * 1 + 0.25 * 1 = 1.554$

Максимальный выброс 1 машины при работе на территории, г за 30 мин, $M2 = ML * TV2 + 1.3 * ML * TV2N + MXX * TXM = 0.567 * 1 + 1.3 * 0.567 * 1 + 0.25 * 1 = 1.554$

Валовый выброс ЗВ, т/год (4.8), $M = A * M1 * NK * DN / 10^6 = 1 * 1.554 * 1 * 1 / 10^6 = 0.000001554$

Максимальный разовый выброс ЗВ, г/с

$G = M2 * NK1 / 30 / 60 = 1.554 * 1 / 30 / 60 = 0.000863$

ИТОГО выбросы по периоду: Переходный период ($t > -5$ и $t < 5$)

Тип машины: Трактор (Г), N ДВС = 161 - 260 кВт

Dn,

сут
Nk,
шт
A Nk1
шт.
Tv1,
мин
Tv1n,
мин
Txs,
мин
Tv2,
мин
Tv2n,
мин
Txm,
мин
1 1 1.00 1 1 1 1 1 1 1
ЗВ Mxx,
г/мин
Ml,
г/мин
г/с т/год
0337 6.31 3.7 0.00823 0.00001482
2732 0.79 1.233 0.002014 0.000003626
0301 1.27 6.47 0.00718 0.00001292
0304 1.27 6.47 0.001166 0.0000021
0328 0.17 0.972 0.001337 0.000002406
0330 0.25 0.567 0.000863 0.000001554

ИТОГО ВЫБРОСЫ ОТ СТОЯНКИ АВТОМОБИЛЕЙ

Код Примесь Выброс г/с Выброс т/год
0301 Азота (IV) диоксид (4) 0.00718 0.00001292
0304 Азот (II) оксид (6) 0.001166 0.0000021
0328 Углерод (583) 0.001337 0.000002406
0330 Сера диоксид (516) 0.000863 0.000001554
0337 Углерод оксид (584) 0.00823 0.00001482
2732 Керосин (654*) 0.002014 0.000003626

Максимальные разовые выбросы достигнуты в переходный период

Экскаваторы одноковшовые дизельные на гусеничном ходу, 0,5 м3

Список литературы:

1. Методика расчета выбросов загрязняющих веществ от автотранспортных предприятий (раздел 3) Приложение №3 к Приказу Министра охраны окружающей среды Республики Казахстан от 18.04.2008 №100-п
2. Методика расчета выбросов загрязняющих веществ от предприятий дорожно-строительной отрасли (раздел 4)

Приложение №12 к Приказу Министра охраны окружающей среды Республики Казахстан от 18.04.2008 №100-п

**РАСЧЕТ ВЫБРОСОВ ЗАГРЯЗНЯЮЩИХ ВЕЩЕСТВ
ПРИ РАБОТЕ И ДВИЖЕНИИ АВТОМОБИЛЕЙ ПО ТЕРРИТОРИИ**

Расчетный период: Переходный период ($t > 5$ и $t < 5$)

Температура воздуха за расчетный период, град. С , $T = 0$

Тип машины: Трактор (Г), N ДВС = 61 - 100 кВт

Вид топлива: дизельное топливо

Температура воздуха за расчетный период, град. С , $T = 0$

Количество рабочих дней в периоде , $DN = 5$

Общее кол-во дорожных машин данной группы, шт. , $NK = 1$

Коэффициент выпуска (выезда) , $A = 1$

Наибольшее количество дорожных машин , работающих на территории в течении 30 мин,шт , $NK1 = 1$

Суммарное время движения без нагрузки 1 машины в день, мин , TV1 = 126
Суммарное время движения 1 машины с нагрузкой в день, мин , TV1N = 126
Суммарное время работы 1 машины на хол. ходу, мин , TXS = 126
Макс время движения без нагрузки 1 машины за 30 мин , мин , TV2 = 10
Макс время движения с нагрузкой 1 машины за 30 мин , мин , TV2N = 10
Макс.время работы машин на хол. ходу за 30 мин, мин , TXM = 10
Примесь: 0337 Углерод оксид (584)
Выбросы за холодный период:
Удельный выброс машин на хол. ходу, г/мин, (табл. 4.2 [2]) , MXX = 2.4
Пробеговый выброс машин при движении, г/мин, (табл. 4.6 [2]) , ML = 1.57
Для переходного периода выбросы за холодный период умножаются на коэффициент 0.9
Пробеговый выброс машин при движении, г/мин , ML = 0.9 * ML = 0.9 * 1.57 = 1.413
Выброс 1 машины при работе на территории, г , M1 = ML * TV1 + 1.3 * ML * TV1N + MXX * TXS = 1.413 * 126 + 1.3 *
1.413 * 126 + 2.4 * 126 = 711.9
Максимальный выброс 1 машины при работе на территории, г за 30 мин , M2 = ML * TV2 + 1.3 * ML * TV2N + MXX * TXM = 1.413 * 10 + 1.3 * 1.413 * 10 + 2.4 * 10 = 56.5
Валовый выброс ЗВ, т/год (4.8) , M = A * M1 * NK * DN / 10 ^ 6 = 1 * 711.9 * 1 * 5 / 10 ^ 6 = 0.00356
Максимальный разовый выброс ЗВ, г/с
G = M2 * NK1 / 30 / 60 = 56.5 * 1 / 30 / 60 = 0.0314
Примесь: 2732 Керосин (654*)
Выбросы за холодный период:
Удельный выброс машин на хол. ходу, г/мин, (табл. 4.2 [2]) , MXX = 0.3
Пробеговый выброс машин при движении, г/мин, (табл. 4.6 [2]) , ML = 0.51
Для переходного периода выбросы за холодный период умножаются на коэффициент 0.9
Пробеговый выброс машин при движении, г/мин , ML = 0.9 * ML = 0.9 * 0.51 = 0.459
Выброс 1 машины при работе на территории, г , M1 = ML * TV1 + 1.3 * ML * TV1N + MXX * TXS = 0.459 * 126 + 1.3 * 0.459 * 126 + 0.3 * 126 = 170.8
Максимальный выброс 1 машины при работе на территории, г за 30 мин , M2 = ML * TV2 + 1.3 * ML * TV2N + MXX * TXM = 0.459 * 10 + 1.3 * 0.459 * 10 + 0.3 * 10 = 13.56
Валовый выброс ЗВ, т/год (4.8) , M = A * M1 * NK * DN / 10 ^ 6 = 1 * 170.8 * 1 * 5 / 10 ^ 6 = 0.000854
Максимальный разовый выброс ЗВ, г/с
G = M2 * NK1 / 30 / 60 = 13.56 * 1 / 30 / 60 = 0.00753
РАСЧЕТ выбросов оксидов азота
Удельный выброс машин на хол. ходу, г/мин, (табл. 4.2 [2]) , MXX = 0.48
Пробеговый выброс машин при движении, г/мин, (табл. 4.6 [2]) , ML = 2.47
Выброс 1 машины при работе на территории, г , M1 = ML * TV1 + 1.3 * ML * TV1N + MXX * TXS = 2.47 * 126 + 1.3 * 2.47 * 126 + 0.48 * 126 = 776.3
Максимальный выброс 1 машины при работе на территории, г за 30 мин , M2 = ML * TV2 + 1.3 * ML * TV2N + MXX * TXM = 2.47 * 10 + 1.3 * 2.47 * 10 + 0.48 * 10 = 61.6
Валовый выброс ЗВ, т/год (4.8) , M = A * M1 * NK * DN / 10 ^ 6 = 1 * 776.3 * 1 * 5 / 10 ^ 6 = 0.00388
Максимальный разовый выброс ЗВ, г/с
G = M2 * NK1 / 30 / 60 = 61.6 * 1 / 30 / 60 = 0.0342
С учетом трансформации оксидов азота получаем:
Примесь: 0301 Азота (IV) диоксид (4)
Валовый выброс, т/год , _M_ = 0.8 * M = 0.8 * 0.00388 = 0.003104
Максимальный разовый выброс, г/с , GS = 0.8 * G = 0.8 * 0.0342 = 0.02736
Примесь: 0304 Азот (II) оксид (6)
Валовый выброс, т/год , _M_ = 0.13 * M = 0.13 * 0.00388 = 0.000504
Максимальный разовый выброс, г/с , GS = 0.13 * G = 0.13 * 0.0342 = 0.00445
Примесь: 0328 Углерод (583)
Выбросы за холодный период:
Удельный выброс машин на хол. ходу, г/мин, (табл. 4.2 [2]) , MXX = 0.06
Пробеговый выброс машин при движении, г/мин, (табл. 4.6 [2]) , ML = 0.41
Для переходного периода выбросы за холодный период умножаются на коэффициент 0.9
Пробеговый выброс машин при движении, г/мин , ML = 0.9 * ML = 0.9 * 0.41 = 0.369
Выброс 1 машины при работе на территории, г , M1 = ML * TV1 + 1.3 * ML * TV1N + MXX * TXS = 0.369 * 126 + 1.3 * 0.369 * 126 + 0.06 * 126 = 114.5

Максимальный выброс 1 машины при работе на территории, г за 30 мин , $M2 = ML * TV2 + 1.3 * ML * TV2N + MXX * TXM = 0.369 * 10 + 1.3 * 0.369 * 10 + 0.06 * 10 = 9.09$

Валовый выброс ЗВ, т/год (4.8) , $M = A * M1 * NK * DN / 10^6 = 1 * 114.5 * 1 * 5 / 10^6 = 0.000573$

Максимальный разовый выброс ЗВ, г/с

$G = M2 * NK1 / 30 / 60 = 9.09 * 1 / 30 / 60 = 0.00505$

Примесь: 0330 Сера диоксид (516)

Выбросы за холодный период:

Удельный выброс машин на хол. ходу, г/мин, (табл. 4.2 [2]) , $MXX = 0.097$

174

Оценка воздействия на окружающую среду к рабочему проекту «Многофункциональный комплекс, торгово-административный центр со встроенным дошкольным учреждением и паркингом по адресу: г. Астана, район пересечения проспекта Туран и улицы Е-526 (проектное название)» ОВОС 2 стадия

Пробеговый выброс машин при движении, г/мин, (табл. 4.6 [2]) , $ML = 0.23$

Для переходного периода выбросы за холодный период умножаются на коэффициент 0.9

Пробеговый выброс машин при движении, г/мин , $ML = 0.9 * ML = 0.9 * 0.23 = 0.207$

Выброс 1 машины при работе на территории, г , $M1 = ML * TV1 + 1.3 * ML * TV1N + MXX * TXS = 0.207 * 126 + 1.3 * 0.207 * 126 + 0.097 * 126 = 72.2$

0.207 * 126 + 0.097 * 126 = 72.2

Максимальный выброс 1 машины при работе на территории, г за 30 мин , $M2 = ML * TV2 + 1.3 * ML * TV2N + MXX * TXM = 0.207 * 10 + 1.3 * 0.207 * 10 + 0.097 * 10 = 5.73$

Валовый выброс ЗВ, т/год (4.8) , $M = A * M1 * NK * DN / 10^6 = 1 * 72.2 * 1 * 5 / 10^6 = 0.000361$

Максимальный разовый выброс ЗВ, г/с

$G = M2 * NK1 / 30 / 60 = 5.73 * 1 / 30 / 60 = 0.003183$

ИТОГО выбросы по периоду: Переходный период ($t > 5$ и $t < 5$)

Тип машины: Трактор (Г), N ДВС = 61 - 100 кВт

Dn,

сут

Nk,

шт

A Nk1

шт.

Tv1,

мин

Tv1n,

мин

Txs,

мин

Tv2,

мин

Tv2n,

мин

Txm,

мин

5 1 1.00 1 126 126 10 10 10

ЗВ Mxx,

г/мин

ML,

г/мин

г/с т/год

0337 2.4 1.413 0.0314 0.00356

2732 0.3 0.459 0.00753 0.000854

0301 0.48 2.47 0.02736 0.003104

0304 0.48 2.47 0.00445 0.000504

0328 0.06 0.369 0.00505 0.000573

0330 0.097 0.207 0.00318 0.000361

ИТОГО ВЫБРОСЫ ОТ СТОЯНКИ АВТОМОБИЛЕЙ

Код Примесь Выброс г/с Выброс т/год

0301 Азота (IV) диоксид (4) 0.02736 0.003104

0304 Азот (II) оксид (6) 0.00445 0.000504

0328 Углерод (583) 0.00505 0.000573
0330 Сера диоксид (516) 0.003183 0.000361
0337 Углерод оксид (584) 0.0314 0.00356
2732 Керосин (654*) 0.00753 0.000854

Максимальные разовые выбросы достигнуты в переходный период

Экскаваторы одноковшовые дизельные на гусеничном ходу, 0,65 м³

Список литературы:

1. Методика расчета выбросов загрязняющих веществ от автотранспортных предприятий (раздел 3)
Приложение №3 к Приказу Министра охраны окружающей среды Республики Казахстан от 18.04.2008 №100-п
 2. Методика расчета выбросов загрязняющих веществ от предприятий дорожно-строительной отрасли (раздел 4)
Приложение №12 к Приказу Министра охраны окружающей среды Республики Казахстан от 18.04.2008 №100-п
- РАСЧЕТ ВЫБРОСОВ ЗАГРЯЗНЯЮЩИХ ВЕЩЕСТВ
ПРИ РАБОТЕ И ДВИЖЕНИИ АВТОМОБИЛЕЙ ПО ТЕРРИТОРИИ

Расчетный период: Переходный период ($t > -5$ и $t < 5$)

Температура воздуха за расчетный период, град. С, $T = 0$

Тип машины: Трактор (Г), N ДВС = 61 - 100 кВт

Вид топлива: дизельное топливо

Температура воздуха за расчетный период, град. С, $T = 0$

Количество рабочих дней в периоде, DN = 46

Общее кол-во дорожных машин данной группы, шт., NK = 1

Коэффициент выпуска (выезда), A = 1

Наибольшее количество дорожных машин, работающих на территории в течении 30 мин, шт., NK1 = 1

Суммарное время движения без нагрузки 1 машины в день, мин, TV1 = 157

Суммарное время движения 1 машины с нагрузкой в день, мин, TV1N = 157

Суммарное время работы 1 машины на хол. ходу, мин, TXS = 157

Макс время движения без нагрузки 1 машины за 30 мин, мин, TV2 = 10

Макс время движения с нагрузкой 1 машины за 30 мин, мин, TV2N = 10

175

Оценка воздействия на окружающую среду к рабочему проекту «Многофункциональный комплекс, торгово-административный центр со встроенным дошкольным учреждением и паркингом по адресу: г. Астана, район пересечения проспекта Туран и улицы Е-526 (проектное название)» ОВОС 2 стадия

Макс. время работы машин на хол. ходу за 30 мин, мин, TXM = 10

Примесь: 0337 Углерод оксид (584)

Выбросы за холодный период:

Удельный выброс машин на хол. ходу, г/мин, (табл. 4.2 [2]), MXX = 2.4

Пробеговый выброс машин при движении, г/мин, (табл. 4.6 [2]), ML = 1.57

Для переходного периода выбросы за холодный период умножаются на коэффициент 0.9

Пробеговый выброс машин при движении, г/мин, $ML = 0.9 * ML = 0.9 * 1.57 = 1.413$

Выброс 1 машины при работе на территории, г, $M1 = ML * TV1 + 1.3 * ML * TV1N + MXX * TXS = 1.413 * 157 + 1.3 * 1.413 * 157 = 887$

1.413 * 157 + 2.4 * 157 = 887

Максимальный выброс 1 машины при работе на территории, г за 30 мин, $M2 = ML * TV2 + 1.3 * ML * TV2N + MXX * TXM = 1.413 * 10 + 1.3 * 1.413 * 10 + 2.4 * 10 = 56.5$

Валовый выброс ЗВ, т/год (4.8), $M = A * M1 * NK * DN / 10^6 = 1 * 887 * 1 * 46 / 10^6 = 0.0408$

Максимальный разовый выброс ЗВ, г/с

$G = M2 * NK1 / 30 / 60 = 56.5 * 1 / 30 / 60 = 0.0314$

Примесь: 2732 Керосин (654*)

Выбросы за холодный период:

Удельный выброс машин на хол. ходу, г/мин, (табл. 4.2 [2]), MXX = 0.3

Пробеговый выброс машин при движении, г/мин, (табл. 4.6 [2]), ML = 0.51

Для переходного периода выбросы за холодный период умножаются на коэффициент 0.9

Пробеговый выброс машин при движении, г/мин, $ML = 0.9 * ML = 0.9 * 0.51 = 0.459$

Выброс 1 машины при работе на территории, г, $M1 = ML * TV1 + 1.3 * ML * TV1N + MXX * TXS = 0.459 * 157 + 1.3 *$

$0.459 * 157 + 0.3 * 157 = 212.8$

Максимальный выброс 1 машины при работе на территории, г за 30 мин, $M2 = ML * TV2 + 1.3 * ML * TV2N + MXX * TXM = 0.459 * 10 + 1.3 * 0.459 * 10 + 0.3 * 10 = 13.56$

Валовый выброс ЗВ, т/год (4.8), $M = A * M1 * NK * DN / 10^6 = 1 * 212.8 * 1 * 46 / 10^6 = 0.00979$

Максимальный разовый выброс ЗВ, г/с

$G = M2 * NK1 / 30 / 60 = 13.56 * 1 / 30 / 60 = 0.00753$

РАСЧЕТ выбросов оксидов азота

Удельный выброс машин на хол. ходу, г/мин, (табл. 4.2 [2]), $MXX = 0.48$

Пробеговый выброс машин при движении, г/мин, (табл. 4.6 [2]), $ML = 2.47$

Выброс 1 машины при работе на территории, г, $M1 = ML * TV1 + 1.3 * ML * TV1N + MXX * TXS = 2.47 * 157 + 1.3 * 2.47 * 157 + 0.48 * 157 = 967.3$

Максимальный выброс 1 машины при работе на территории, г за 30 мин, $M2 = ML * TV2 + 1.3 * ML * TV2N + MXX * TXM = 2.47 * 10 + 1.3 * 2.47 * 10 + 0.48 * 10 = 61.6$

Валовый выброс ЗВ, т/год (4.8), $M = A * M1 * NK * DN / 10^6 = 1 * 967.3 * 1 * 46 / 10^6 = 0.0445$

Максимальный разовый выброс ЗВ, г/с

$G = M2 * NK1 / 30 / 60 = 61.6 * 1 / 30 / 60 = 0.0342$

С учетом трансформации оксидов азота получаем:

Примесь: 0301 Азота (IV) диоксид (4)

Валовый выброс, т/год, $_M_ = 0.8 * M = 0.8 * 0.0445 = 0.0356$

Максимальный разовый выброс, г/с, $GS = 0.8 * G = 0.8 * 0.0342 = 0.02736$

Примесь: 0304 Азот (II) оксид (6)

Валовый выброс, т/год, $_M_ = 0.13 * M = 0.13 * 0.0445 = 0.00579$

Максимальный разовый выброс, г/с, $GS = 0.13 * G = 0.13 * 0.0342 = 0.00445$

Примесь: 0328 Углерод (583)

Выбросы за холодный период:

Удельный выброс машин на хол. ходу, г/мин, (табл. 4.2 [2]), $MXX = 0.06$

Пробеговый выброс машин при движении, г/мин, (табл. 4.6 [2]), $ML = 0.41$

Для переходного периода выбросы за холодный период умножаются на коэффициент 0.9

Пробеговый выброс машин при движении, г/мин, $ML = 0.9 * ML = 0.9 * 0.41 = 0.369$

Выброс 1 машины при работе на территории, г, $M1 = ML * TV1 + 1.3 * ML * TV1N + MXX * TXS = 0.369 * 157 + 1.3 * 0.369 * 157 + 0.06 * 157 = 142.7$

Максимальный выброс 1 машины при работе на территории, г за 30 мин, $M2 = ML * TV2 + 1.3 * ML * TV2N + MXX * TXM = 0.369 * 10 + 1.3 * 0.369 * 10 + 0.06 * 10 = 9.09$

Валовый выброс ЗВ, т/год (4.8), $M = A * M1 * NK * DN / 10^6 = 1 * 142.7 * 1 * 46 / 10^6 = 0.00656$

Максимальный разовый выброс ЗВ, г/с

$G = M2 * NK1 / 30 / 60 = 9.09 * 1 / 30 / 60 = 0.00505$

Примесь: 0330 Сера диоксид (516)

Выбросы за холодный период:

Удельный выброс машин на хол. ходу, г/мин, (табл. 4.2 [2]), $MXX = 0.097$

Пробеговый выброс машин при движении, г/мин, (табл. 4.6 [2]), $ML = 0.23$

Для переходного периода выбросы за холодный период умножаются на коэффициент 0.9

Пробеговый выброс машин при движении, г/мин, $ML = 0.9 * ML = 0.9 * 0.23 = 0.207$

Выброс 1 машины при работе на территории, г, $M1 = ML * TV1 + 1.3 * ML * TV1N + MXX * TXS = 0.207 * 157 + 1.3 * 0.207 * 157 + 0.097 * 157 = 90$

Максимальный выброс 1 машины при работе на территории, г за 30 мин, $M2 = ML * TV2 + 1.3 * ML * TV2N + MXX * TXM = 0.207 * 10 + 1.3 * 0.207 * 10 + 0.097 * 10 = 5.73$

Валовый выброс ЗВ, т/год (4.8), $M = A * M1 * NK * DN / 10^6 = 1 * 90 * 1 * 46 / 10^6 = 0.00414$

Максимальный разовый выброс ЗВ, г/с

$G = M2 * NK1 / 30 / 60 = 5.73 * 1 / 30 / 60 = 0.003183$

ИТОГО выбросы по периоду: Переходный период ($t > -5$ и $t < 5$)

Тип машины: Трактор (Г), N ДВС = 61 - 100 кВт

Dn,

сут

Nk,

шт

A Nk1

шт.

Tv1,

мин
Tv1n,
мин
Txs,
мин
Tv2,
мин
Tv2n,
мин
Txm,
мин
46 1 1.00 1 157 157 157 10 10 10

ЗВ Мхх,

г/мин

Мl,

г/мин

г/с т/год

0337 2.4 1.413 0.0314 0.0408

2732 0.3 0.459 0.00753 0.00979

0301 0.48 2.47 0.02736 0.0356

0304 0.48 2.47 0.00445 0.00579

0328 0.06 0.369 0.00505 0.00656

0330 0.097 0.207 0.00318 0.00414

ИТОГО ВЫБРОСЫ ОТ СТОЯНКИ АВТОМОБИЛЕЙ

Код Примесь Выброс г/с Выброс т/год

0301 Азота (IV) диоксид (4) 0.02736 0.0356

0304 Азот (II) оксид (6) 0.00445 0.00579

0328 Углерод (583) 0.00505 0.00656

0330 Сера диоксид (516) 0.003183 0.00414

0337 Углерод оксид (584) 0.0314 0.0408

2732 Керосин (654*) 0.00753 0.00979

Максимальные разовые выбросы достигнуты в переходный период

Тракторы на гусеничном ходу, 59 кВт (80 л.с.)

Список литературы:

1. Методика расчета выбросов загрязняющих веществ от автотранспортных предприятий (раздел 3)

Приложение №3 к Приказу Министра охраны окружающей среды Республики Казахстан от 18.04.2008 №100-п

2. Методика расчета выбросов загрязняющих веществ от предприятий дорожно-строительной отрасли (раздел 4)

Приложение №12 к Приказу Министра охраны окружающей среды Республики Казахстан от 18.04.2008 №100-п

РАСЧЕТ ВЫБРОСОВ ЗАГРЯЗНЯЮЩИХ ВЕЩЕСТВ

ПРИ РАБОТЕ И ДВИЖЕНИИ АВТОМОБИЛЕЙ ПО ТЕРРИТОРИИ

Расчетный период: Переходный период ($t > 5$ и $t < 5$)

Температура воздуха за расчетный период, град. С , $T = 0$

Тип машины: Трактор (Г), N ДВС = 36 - 60 кВт

Вид топлива: дизельное топливо

Температура воздуха за расчетный период, град. С , $T = 0$

Количество рабочих дней в периоде , $DN = 3$

Общее кол-во дорожных машин данной группы, шт. , $NK = 1$

Коэффициент выпуска (выезда) , $A = 1$

Наибольшее количество дорожных машин , работающих на территории в течении 30 мин,шт , $NK1 = 1$

Суммарное время движения без нагрузки 1 машины в день, мин , $TV1 = 41$

Суммарное время движения 1 машины с нагрузкой в день, мин , $TV1N = 41$

Суммарное время работы 1 машины на хол. ходу, мин , $TXS = 41$

Макс время движения без нагрузки 1 машины за 30 мин , мин , $TV2 = 10$

Макс время движения с нагрузкой 1 машины за 30 мин , мин , $TV2N = 10$

Макс. время работы машин на хол. ходу за 30 мин, мин , $TXM = 10$

Примесь: 0337 Углерод оксид (584)

Выбросы за холодный период:

Удельный выброс машин на хол. ходу, г/мин, (табл. 4.2 [2]), $MXX = 1.44$

Пробеговый выброс машин при движении, г/мин, (табл. 4.6 [2]), $ML = 0.94$

Для переходного периода выбросы за холодный период умножаются на коэффициент 0.9

Пробеговый выброс машин при движении, г/мин, $ML = 0.9 * ML = 0.9 * 0.94 = 0.846$

177

Оценка воздействия на окружающую среду к рабочему проекту «Многофункциональный комплекс, торгово-административный центр со встроенным дошкольным учреждением и паркингом по адресу: г. Астана, район пересечения проспекта Туран и улицы Е-526 (проектное название)» ОВОС 2 стадия

Выброс 1 машины при работе на территории, г, $M1 = ML * TV1 + 1.3 * ML * TV1N + MXX * TXS = 0.846 * 41 + 1.3 * 0.846 * 41 + 1.44 * 41 = 138.8$

Максимальный выброс 1 машины при работе на территории, г за 30 мин, $M2 = ML * TV2 + 1.3 * ML * TV2N + MXX * TXM = 0.846 * 10 + 1.3 * 0.846 * 10 + 1.44 * 10 = 33.86$

Валовый выброс ЗВ, т/год (4.8), $M = A * M1 * NK * DN / 10^6 = 1 * 138.8 * 1 * 3 / 10^6 = 0.000416$

Максимальный разовый выброс ЗВ, г/с

$G = M2 * NK1 / 30 / 60 = 33.86 * 1 / 30 / 60 = 0.0188$

Примесь: 2732 Керосин (654*)

Выбросы за холодный период:

Удельный выброс машин на хол. ходу, г/мин, (табл. 4.2 [2]), $MXX = 0.18$

Пробеговый выброс машин при движении, г/мин, (табл. 4.6 [2]), $ML = 0.31$

Для переходного периода выбросы за холодный период умножаются на коэффициент 0.9

Пробеговый выброс машин при движении, г/мин, $ML = 0.9 * ML = 0.9 * 0.31 = 0.279$

Выброс 1 машины при работе на территории, г, $M1 = ML * TV1 + 1.3 * ML * TV1N + MXX * TXS = 0.279 * 41 + 1.3 * 0.279 * 41 + 0.18 * 41 = 33.7$

Максимальный выброс 1 машины при работе на территории, г за 30 мин, $M2 = ML * TV2 + 1.3 * ML * TV2N + MXX * TXM = 0.279 * 10 + 1.3 * 0.279 * 10 + 0.18 * 10 = 8.22$

Валовый выброс ЗВ, т/год (4.8), $M = A * M1 * NK * DN / 10^6 = 1 * 33.7 * 1 * 3 / 10^6 = 0.000101$

Максимальный разовый выброс ЗВ, г/с

$G = M2 * NK1 / 30 / 60 = 8.22 * 1 / 30 / 60 = 0.00457$

РАСЧЕТ выбросов оксидов азота

Удельный выброс машин на хол. ходу, г/мин, (табл. 4.2 [2]), $MXX = 0.29$

Пробеговый выброс машин при движении, г/мин, (табл. 4.6 [2]), $ML = 1.49$

Выброс 1 машины при работе на территории, г, $M1 = ML * TV1 + 1.3 * ML * TV1N + MXX * TXS = 1.49 * 41 + 1.3 * 1.49 * 41 + 0.29 * 41 = 152.4$

Максимальный выброс 1 машины при работе на территории, г за 30 мин, $M2 = ML * TV2 + 1.3 * ML * TV2N + MXX * TXM = 1.49 * 10 + 1.3 * 1.49 * 10 + 0.29 * 10 = 37.2$

Валовый выброс ЗВ, т/год (4.8), $M = A * M1 * NK * DN / 10^6 = 1 * 152.4 * 1 * 3 / 10^6 = 0.000457$

Максимальный разовый выброс ЗВ, г/с

$G = M2 * NK1 / 30 / 60 = 37.2 * 1 / 30 / 60 = 0.02067$

С учетом трансформации оксидов азота получаем:

Примесь: 0301 Азота (IV) диоксид (4)

Валовый выброс, т/год, $_M_ = 0.8 * M = 0.8 * 0.000457 = 0.0003656$

Максимальный разовый выброс, г/с, $GS = 0.8 * G = 0.8 * 0.02067 = 0.01654$

Примесь: 0304 Азот (II) оксид (6)

Валовый выброс, т/год, $_M_ = 0.13 * M = 0.13 * 0.000457 = 0.0000594$

Максимальный разовый выброс, г/с, $GS = 0.13 * G = 0.13 * 0.02067 = 0.002687$

Примесь: 0328 Углерод (583)

Выбросы за холодный период:

Удельный выброс машин на хол. ходу, г/мин, (табл. 4.2 [2]), $MXX = 0.04$

Пробеговый выброс машин при движении, г/мин, (табл. 4.6 [2]), $ML = 0.25$

Для переходного периода выбросы за холодный период умножаются на коэффициент 0.9

Пробеговый выброс машин при движении, г/мин, $ML = 0.9 * ML = 0.9 * 0.25 = 0.225$

Выброс 1 машины при работе на территории, г, $M1 = ML * TV1 + 1.3 * ML * TV1N + MXX * TXS = 0.225 * 41 + 1.3 * 0.225 * 41 + 0.04 * 41 = 22.86$

Максимальный выброс 1 машины при работе на территории, г за 30 мин, $M2 = ML * TV2 + 1.3 * ML * TV2N + MXX * TXM = 0.225 * 10 + 1.3 * 0.225 * 10 + 0.04 * 10 = 5.58$

Валовый выброс ЗВ, т/год (4.8), $M = A * M1 * NK * DN / 10^6 = 1 * 22.86 * 1 * 3 / 10^6 = 0.0000686$

Максимальный разовый выброс ЗВ, г/с

$$G = M2 * NK1 / 30 / 60 = 5.58 * 1 / 30 / 60 = 0.0031$$

Примесь: 0330 Сера диоксид (516)

Выбросы за холодный период:

Удельный выброс машин на хол. ходу, г/мин, (табл. 4.2 [2]), MXX = 0.058

Пробеговый выброс машин при движении, г/мин, (табл. 4.6 [2]), ML = 0.15

Для переходного периода выбросы за холодный период умножаются на коэффициент 0.9

Пробеговый выброс машин при движении, г/мин, ML = 0.9 * ML = 0.9 * 0.15 = 0.135

Выброс 1 машины при работе на территории, г, M1 = ML * TV1 + 1.3 * ML * TV1N + MXX * Txs = 0.135 * 41 + 1.3 * 0.135 * 41 + 0.058 * 41 = 15.1

Максимальный выброс 1 машины при работе на территории, г за 30 мин, M2 = ML * TV2 + 1.3 * ML * TV2N + MXX * TXM = 0.135 * 10 + 1.3 * 0.135 * 10 + 0.058 * 10 = 3.685

Валовый выброс ЗВ, т/год (4.8), M = A * M1 * NK * DN / 10 ^ 6 = 1 * 15.1 * 1 * 3 / 10 ^ 6 = 0.0000453

Максимальный разовый выброс ЗВ, г/с

$$G = M2 * NK1 / 30 / 60 = 3.685 * 1 / 30 / 60 = 0.002047$$

ИТОГО выбросы по периоду: Переходный период (t>-5 и t<5)

Тип машины: Трактор (Г), N ДВС = 36 - 60 кВт

Dn,

сут

Nk,

шт

A Nk1

шт.

Tv1,

мин

Tv1n,

мин

Txs,

мин

Tv2,

мин

Tv2n,

мин

Txm,

мин

ЗВ Mxx,

г/мин

ML,

г/мин

г/с т/год

0337 1.44 0.846 0.0188 0.000416

2732 0.18 0.279 0.00457 0.000101

0301 0.29 1.49 0.01654 0.0003656

0304 0.29 1.49 0.002687 0.0000594

0328 0.04 0.225 0.0031 0.0000686

0330 0.058 0.135 0.002047 0.0000453

ИТОГО ВЫБРОСЫ ОТ СТОЯНКИ АВТОМОБИЛЕЙ

Код Примесь Выброс г/с Выброс т/год

0301 Азота (IV) диоксид (4) 0.01654 0.0003656

0304 Азот (II) оксид (6) 0.002687 0.0000594

0328 Углерод (583) 0.0031 0.0000686

0330 Сера диоксид (516) 0.002047 0.0000453

0337 Углерод оксид (584) 0.0188 0.000416

2732 Керосин (654*) 0.00457 0.000101

Максимальные разовые выбросы достигнуты в переходный период

Тракторы на гусеничном ходу, 79 кВт (108 л.с.)

Список литературы:

1. Методика расчета выбросов загрязняющих веществ от автотранспортных предприятий (раздел 3)

Приложение №3 к Приказу Министра охраны окружающей среды Республики Казахстан от 18.04.2008 №100-п

2. Методика расчета выбросов загрязняющих веществ от предприятий дорожно-строительной отрасли (раздел 4)

Приложение №12 к Приказу Министра охраны окружающей среды Республики Казахстан от 18.04.2008 №100-п
РАСЧЕТ ВЫБРОСОВ ЗАГРЯЗНЯЮЩИХ ВЕЩЕСТВ
ПРИ РАБОТЕ И ДВИЖЕНИИ АВТОМОБИЛЕЙ ПО ТЕРРИТОРИИ

Расчетный период: Переходный период ($t > -5$ и $t < 5$)

Температура воздуха за расчетный период, град. С, $T = 0$

Тип машины: Трактор (Г), N ДВС = 61 - 100 кВт

Вид топлива: дизельное топливо

Температура воздуха за расчетный период, град. С, $T = 0$

Количество рабочих дней в периоде, DN = 2

Общее кол-во дорожных машин данной группы, шт., NK = 1

Коэффициент выпуска (выезда), A = 1

Наибольшее количество дорожных машин, работающих на территории в течении 30 мин, шт, NK1 = 1

Суммарное время движения без нагрузки 1 машины в день, мин, TV1 = 30

Суммарное время движения 1 машины с нагрузкой в день, мин, TV1N = 30

Суммарное время работы 1 машины на хол. ходу, мин, TXS = 30

Макс время движения без нагрузки 1 машины за 30 мин, мин, TV2 = 10

Макс время движения с нагрузкой 1 машины за 30 мин, мин, TV2N = 10

Макс. время работы машин на хол. ходу за 30 мин, мин, TXM = 10

Примесь: 0337 Углерод оксид (584)

Выбросы за холодный период:

Удельный выброс машин на хол. ходу, г/мин, (табл. 4.2 [2]), MXX = 2.4

Пробеговый выброс машин при движении, г/мин, (табл. 4.6 [2]), ML = 1.57

Для переходного периода выбросы за холодный период умножаются на коэффициент 0.9

Пробеговый выброс машин при движении, г/мин, $ML = 0.9 * ML = 0.9 * 1.57 = 1.413$

Выброс 1 машины при работе на территории, г, $M1 = ML * TV1 + 1.3 * ML * TV1N + MXX * TXS = 1.413 * 30 + 1.3 * 1.413$

$* 30 + 2.4 * 30 = 169.5$

Максимальный выброс 1 машины при работе на территории, г за 30 мин, $M2 = ML * TV2 + 1.3 * ML * TV2N + MXX * TXM = 1.413 * 10 + 1.3 * 1.413 * 10 + 2.4 * 10 = 56.5$

Валовый выброс ЗВ, т/год (4.8), $M = A * M1 * NK * DN / 10^6 = 1 * 169.5 * 1 * 2 / 10^6 = 0.000339$

Максимальный разовый выброс ЗВ, г/с

$G = M2 * NK1 / 30 / 60 = 56.5 * 1 / 30 / 60 = 0.0314$

Примесь: 2732 Керосин (654*)

Выбросы за холодный период:

Удельный выброс машин на хол. ходу, г/мин, (табл. 4.2 [2]), MXX = 0.3

Пробеговый выброс машин при движении, г/мин, (табл. 4.6 [2]), ML = 0.51

Для переходного периода выбросы за холодный период умножаются на коэффициент 0.9

Пробеговый выброс машин при движении, г/мин, $ML = 0.9 * ML = 0.9 * 0.51 = 0.459$

Выброс 1 машины при работе на территории, г, $M1 = ML * TV1 + 1.3 * ML * TV1N + MXX * TXS = 0.459 * 30 + 1.3 * 0.459$

$* 30 + 0.3 * 30 = 40.7$

Максимальный выброс 1 машины при работе на территории, г за 30 мин, $M2 = ML * TV2 + 1.3 * ML * TV2N + MXX * TXM = 0.459 * 10 + 1.3 * 0.459 * 10 + 0.3 * 10 = 13.56$

Валовый выброс ЗВ, т/год (4.8), $M = A * M1 * NK * DN / 10^6 = 1 * 40.7 * 1 * 2 / 10^6 = 0.0000814$

Максимальный разовый выброс ЗВ, г/с

$G = M2 * NK1 / 30 / 60 = 13.56 * 1 / 30 / 60 = 0.00753$

РАСЧЕТ выбросов оксидов азота

Удельный выброс машин на хол. ходу, г/мин, (табл. 4.2 [2]), MXX = 0.48

Пробеговый выброс машин при движении, г/мин, (табл. 4.6 [2]), ML = 2.47

Выброс 1 машины при работе на территории, г, $M1 = ML * TV1 + 1.3 * ML * TV1N + MXX * TXS = 2.47 * 30 + 1.3 * 2.47 * 30 + 0.48 * 30 = 184.8$

Максимальный выброс 1 машины при работе на территории, г за 30 мин, $M2 = ML * TV2 + 1.3 * ML * TV2N + MXX * TXM = 2.47 * 10 + 1.3 * 2.47 * 10 + 0.48 * 10 = 61.6$

Валовый выброс ЗВ, т/год (4.8), $M = A * M1 * NK * DN / 10^6 = 1 * 184.8 * 1 * 2 / 10^6 = 0.0003696$

Максимальный разовый выброс ЗВ, г/с

$G = M2 * NK1 / 30 / 60 = 61.6 * 1 / 30 / 60 = 0.0342$

С учетом трансформации оксидов азота получаем:

Примесь: 0301 Азота (IV) диоксид (4)

Валовый выброс, т/год , $M = 0.8 * M = 0.8 * 0.0003696 = 0.0002957$

Максимальный разовый выброс, г/с , $GS = 0.8 * G = 0.8 * 0.0342 = 0.02736$

Примесь: 0304 Азот (II) оксид (6)

Валовый выброс, т/год , $M = 0.13 * M = 0.13 * 0.0003696 = 0.000048$

Максимальный разовый выброс, г/с , $GS = 0.13 * G = 0.13 * 0.0342 = 0.00445$

Примесь: 0328 Углерод (583)

Выбросы за холодный период:

Удельный выброс машин на хол. ходу, г/мин, (табл. 4.2 [2]) , $MXX = 0.06$

Пробеговый выброс машин при движении, г/мин, (табл. 4.6 [2]) , $ML = 0.41$

Для переходного периода выбросы за холодный период умножаются на коэффициент 0.9

Пробеговый выброс машин при движении, г/мин , $ML = 0.9 * ML = 0.9 * 0.41 = 0.369$

Выброс 1 машины при работе на территории, г , $M1 = ML * TV1 + 1.3 * ML * TV1N + MXX * TXS = 0.369 * 30 + 1.3 * 0.369$

$* 30 + 0.06 * 30 = 27.26$

Максимальный выброс 1 машины при работе на территории, г за 30 мин , $M2 = ML * TV2 + 1.3 * ML * TV2N + MXX * TXM = 0.369 * 10 + 1.3 * 0.369 * 10 + 0.06 * 10 = 9.09$

Валовый выброс ЗВ, т/год (4.8) , $M = A * M1 * NK * DN / 10^6 = 1 * 27.26 * 1 * 2 / 10^6 = 0.0000545$

Максимальный разовый выброс ЗВ, г/с

$G = M2 * NK1 / 30 / 60 = 9.09 * 1 / 30 / 60 = 0.00505$

Примесь: 0330 Сера диоксид (516)

Выбросы за холодный период:

Удельный выброс машин на хол. ходу, г/мин, (табл. 4.2 [2]) , $MXX = 0.097$

Пробеговый выброс машин при движении, г/мин, (табл. 4.6 [2]) , $ML = 0.23$

Для переходного периода выбросы за холодный период умножаются на коэффициент 0.9

Пробеговый выброс машин при движении, г/мин , $ML = 0.9 * ML = 0.9 * 0.23 = 0.207$

Выброс 1 машины при работе на территории, г , $M1 = ML * TV1 + 1.3 * ML * TV1N + MXX * TXS = 0.207 * 30 + 1.3 * 0.207 * 30 + 0.097 * 30 = 17.2$

Максимальный выброс 1 машины при работе на территории, г за 30 мин , $M2 = ML * TV2 + 1.3 * ML * TV2N + MXX * TXM = 0.207 * 10 + 1.3 * 0.207 * 10 + 0.097 * 10 = 5.73$

Валовый выброс ЗВ, т/год (4.8) , $M = A * M1 * NK * DN / 10^6 = 1 * 17.2 * 1 * 2 / 10^6 = 0.0000344$

Максимальный разовый выброс ЗВ, г/с

$G = M2 * NK1 / 30 / 60 = 5.73 * 1 / 30 / 60 = 0.003183$

ИТОГО выбросы по периоду: Переходный период ($t > -5$ и $t < 5$)

Тип машины: Трактор (Г), N ДВС = 61 - 100 кВт

Dn,

сут

Nk,

шт

A Nk1

шт.

Tv1,

мин

Tv1n,

мин

Txs,

мин

Tv2,

мин

Tv2n,

мин

Txm,

мин

2 1 1.00 1 30 30 30 10 10 10

ЗВ Mxx,

г/мин

Мl,

г/мин

г/с т/год

0337 2.4 1.413 0.0314 0.000339
2732 0.3 0.459 0.00753 0.0000814
0301 0.48 2.47 0.02736 0.0002957
0304 0.48 2.47 0.00445 0.000048
0328 0.06 0.369 0.00505 0.0000545
0330 0.097 0.207 0.00318 0.0000344
ИТОГО ВЫБРОСЫ ОТ СТОЯНКИ АВТОМОБИЛЕЙ

Код Примесь Выброс г/с Выброс т/год
0301 Азота (IV) диоксид (4) 0.02736 0.0002957
0304 Азот (II) оксид (6) 0.00445 0.000048
0328 Углерод (583) 0.00505 0.0000545
0330 Сера диоксид (516) 0.003183 0.0000344
0337 Углерод оксид (584) 0.0314 0.000339
2732 Керосин (654*) 0.00753 0.0000814

Максимальные разовые выбросы достигнуты в переходный период

Краны на автомобильном ходу, 10 т

Список литературы:

1. Методика расчета выбросов загрязняющих веществ от автотранспортных предприятий (раздел 3)
Приложение №3 к Приказу Министра охраны окружающей среды Республики Казахстан от 18.04.2008 №100-п
2. Методика расчета выбросов загрязняющих веществ от предприятий дорожно-строительной отрасли (раздел 4)

Приложение №12 к Приказу Министра охраны окружающей среды Республики Казахстан от 18.04.2008 №100-п

РАСЧЕТ ВЫБРОСОВ ЗАГРЯЗНЯЮЩИХ ВЕЩЕСТВ ПРИ РАБОТЕ И ДВИЖЕНИИ АВТОМОБИЛЕЙ ПО ТЕРРИТОРИИ

Расчетный период: Переходный период ($t > 5$ и $t < 5$)

Температура воздуха за расчетный период, град. С, $T = 0$

Тип машины: Грузовые автомобили дизельные свыше 8 до 16 т (иномарки)

Тип топлива: Дизельное топливо

Количество рабочих дней в году, дн., $DN = 17$

Наибольшее количество автомобилей, работающих на территории в течение 30 мин, $NK1 = 1$

Общ. количество автомобилей данной группы за расчетный период, шт., $NK = 1$

Коэффициент выпуска (выезда), $A = 1$

Экологический контроль не проводится

Суммарный пробег с нагрузкой, км/день, $L1N = 151$

Суммарное время работы двигателя на холостом ходу, мин/день, $TXS = 151$

Макс. пробег с нагрузкой за 30 мин, км, $L2N = 10$

Макс. время работы двигателя на холостом ходу в течение 30 мин, мин, $TXM = 10$

Суммарный пробег 1 автомобиля без нагрузки по территории п/п, км, $L1 = 151$

Максимальный пробег 1 автомобиля без нагрузки за 30 мин, км, $L2 = 10$

Примесь: 0337 Углерод оксид (584)

Пробеговые выбросы ЗВ, г/км, (табл.3.11), $ML = 5.31$

Удельные выбросы ЗВ при работе на холостом ходу, г/мин,

(табл.3.12), $MXX = 0.84$

Выброс ЗВ в день при движении и работе на территории, г, $M1 = ML * L1 + 1.3 * ML * L1N + MXX * TXS = 5.31 * 151 + 1.3 * 5.31 * 151 + 0.84 * 151 = 1971$

Валовый выброс ЗВ, т/год, $M = A * M1 * NK * DN * 10^{(-6)} = 1 * 1971 * 1 * 17 * 10^{(-6)} = 0.0335$

Максимальный разовый выброс ЗВ одним автомобилем, г за 30 мин, $M2 = ML * L2 + 1.3 * ML * L2N + MXX * TXM = 5.31 * 10 + 1.3 * 5.31 * 10 + 0.84 * 10 = 130.5$

Максимальный разовый выброс ЗВ, г/с, $G = M2 * NK1 / 30 / 60 = 130.5 * 1 / 30 / 60 = 0.0725$

Примесь: 2732 Керосин (654*)

Пробеговые выбросы ЗВ, г/км, (табл.3.11), $ML = 0.72$

Удельные выбросы ЗВ при работе на холостом ходу, г/мин,

(табл.3.12), $MXX = 0.42$

Выброс ЗВ в день при движении и работе на территории, г, $M1 = ML * L1 + 1.3 * ML * L1N + MXX * TXS = 0.72 * 151 + 1.3 * 0.72 * 151 + 0.42 * 151 = 313.5$

Валовый выброс ЗВ, т/год, $M = A * M1 * NK * DN * 10^{(-6)} = 1 * 313.5 * 1 * 17 * 10^{(-6)} = 0.00533$

Максимальный разовый выброс ЗВ одним автомобилем, г за 30 мин , $M_2 = ML * L_2 + 1.3 * ML * L_{2N} + MXX * TXM = 0.72 * 10 + 1.3 * 0.72 * 10 + 0.42 * 10 = 20.76$

Максимальный разовый выброс ЗВ, г/с , $G = M_2 * NK_1 / 30 / 60 = 20.76 * 1 / 30 / 60 = 0.01153$

РАСЧЕТ выбросов оксидов азота:

Пробеговые выбросы ЗВ, г/км, (табл.3.11) , $ML = 3.4$

Удельные выбросы ЗВ при работе на холостом ходу, г/мин, (табл.3.12) , $MXX = 0.46$

Выброс ЗВ в день при движении и работе на территории,г , $M_1 = ML * L_1 + 1.3 * ML * L_{1N} + MXX * TXS = 3.4 * 151 + 1.3 * 3.4 * 151 + 0.46 * 151 = 1250.3$

Валовый выброс ЗВ, т/год , $M = A * M_1 * NK * DN * 10^{(-6)} = 1 * 1250.3 * 1 * 17 * 10^{(-6)} = 0.02126$

Максимальный разовый выброс ЗВ одним автомобилем, г за 30 мин , $M_2 = ML * L_2 + 1.3 * ML * L_{2N} + MXX * TXM = 3.4 * 10 + 1.3 * 3.4 * 10 + 0.46 * 10 = 82.8$

Максимальный разовый выброс ЗВ, г/с , $G = M_2 * NK_1 / 30 / 60 = 82.8 * 1 / 30 / 60 = 0.046$

С учетом трансформации оксидов азота получаем:

Примесь: 0301 Азота (IV) диоксид (4)

Валовый выброс, т/год , $\underline{M}_1 = 0.8 * M = 0.8 * 0.02126 = 0.017$

Максимальный разовый выброс,г/с , $GS = 0.8 * G = 0.8 * 0.046 = 0.0368$

Примесь: 0304 Азот (II) оксид (6)

Валовый выброс, т/год , $\underline{M}_2 = 0.13 * M = 0.13 * 0.02126 = 0.002764$

Максимальный разовый выброс,г/с , $GS = 0.13 * G = 0.13 * 0.046 = 0.00598$

Примесь: 0328 Углерод (583)

Пробеговые выбросы ЗВ, г/км, (табл.3.11) , $ML = 0.27$

Удельные выбросы ЗВ при работе на холостом ходу, г/мин, (табл.3.12) , $MXX = 0.019$

Выброс ЗВ в день при движении и работе на территории,г , $M_1 = ML * L_1 + 1.3 * ML * L_{1N} + MXX * TXS = 0.27 * 151$

$+ 1.3 * 0.27 * 151 + 0.019 * 151 = 96.6$

Валовый выброс ЗВ, т/год , $M = A * M_1 * NK * DN * 10^{(-6)} = 1 * 96.6 * 1 * 17 * 10^{(-6)} = 0.001642$

Максимальный разовый выброс ЗВ одним автомобилем, г за 30 мин , $M_2 = ML * L_2 + 1.3 * ML * L_{2N} + MXX * TXM = 0.27 * 10 + 1.3 * 0.27 * 10 + 0.019 * 10 = 6.4$

Максимальный разовый выброс ЗВ, г/с , $G = M_2 * NK_1 / 30 / 60 = 6.4 * 1 / 30 / 60 = 0.003556$

Примесь: 0330 Сера диоксид (516)

Пробеговые выбросы ЗВ, г/км, (табл.3.11) , $ML = 0.531$

Удельные выбросы ЗВ при работе на холостом ходу, г/мин, (табл.3.12) , $MXX = 0.1$

Выброс ЗВ в день при движении и работе на территории,г , $M_1 = ML * L_1 + 1.3 * ML * L_{1N} + MXX * TXS = 0.531 * 151 + 1.3 * 0.531 * 151 + 0.1 * 151 = 199.5$

Валовый выброс ЗВ, т/год , $M = A * M_1 * NK * DN * 10^{(-6)} = 1 * 199.5 * 1 * 17 * 10^{(-6)} = 0.00339$

Максимальный разовый выброс ЗВ одним автомобилем, г за 30 мин , $M_2 = ML * L_2 + 1.3 * ML * L_{2N} + MXX * TXM = 0.531 * 10 + 1.3 * 0.531 * 10 + 0.1 * 10 = 13.2$

Максимальный разовый выброс ЗВ, г/с , $G = M_2 * NK_1 / 30 / 60 = 13.2 * 1 / 30 / 60 = 0.00733$

ИТОГО выбросы по периоду: Переходный период ($t > -5$ и $t < 5$)

Тип машины: Грузовые автомобили дизельные свыше 8 до 16 т (иномарки)

D_n ,

сут

N_k ,

шт

$A N_k 1$

шт.

L_1 ,

км

L_{1n} ,

км

T_{xs} ,

мин

L_2 ,

км

L_{2n} ,

км

T_{xm} ,

мин
17 1 1.00 1 151 151 151 10 10 10

ЗВ Мхх,

г/мин

Мl,

г/км

г/с т/год

0337 0.84 5.31 0.0725 0.0335

2732 0.42 0.72 0.01153 0.00533

0301 0.46 3.4 0.0368 0.017

0304 0.46 3.4 0.00598 0.002764

0328 0.019 0.27 0.003556 0.001642

0330 0.1 0.531 0.00733 0.00339

ИТОГО ВЫБРОСЫ ОТ СТОЯНКИ АВТОМОБИЛЕЙ

Код Примесь Выброс г/с Выброс т/год

0301 Азота (IV) диоксид (4) 0.0368 0.017

0304 Азот (II) оксид (6) 0.00598 0.002764

0328 Углерод (583) 0.003556 0.001642

0330 Сера диоксид (516) 0.00733 0.00339

0337 Углерод оксид (584) 0.0725 0.0335

2732 Керосин (654*) 0.01153 0.00533

Максимальные разовые выбросы достигнуты в переходный период

Краны на автомобильном ходу при работе на монтаже технологического оборудования, 10 т

Список литературы:

1. Методика расчета выбросов загрязняющих веществ от автотранспортных предприятий (раздел 3)

Приложение №3 к Приказу Министра охраны окружающей среды Республики Казахстан от 18.04.2008 №100-п

2. Методика расчета выбросов загрязняющих веществ от предприятий дорожно-строительной отрасли (раздел 4)

Приложение №12 к Приказу Министра охраны окружающей среды Республики Казахстан от 18.04.2008 №100-п

РАСЧЕТ ВЫБРОСОВ ЗАГРЯЗНЯЮЩИХ ВЕЩЕСТВ

ПРИ РАБОТЕ И ДВИЖЕНИИ АВТОМОБИЛЕЙ ПО ТЕРРИТОРИИ

Расчетный период: Переходный период ($t > -5$ и $t < 5$)

Температура воздуха за расчетный период, град. С, $T = 0$

Тип машины: Грузовые автомобили дизельные свыше 8 до 16 т (иномарки)

Тип топлива: Дизельное топливо

Количество рабочих дней в году, дн., $DN = 9$

Наибольшее количество автомобилей, работающих на территории в течении 30 мин, $NK1 = 1$

Общ. количество автомобилей данной группы за расчетный период, шт., $NK = 1$

Коэффициент выпуска (выезда), $A = 1$

Экологический контроль не проводится

Суммарный пробег с нагрузкой, км/день, $L1N = 142$

Суммарное время работы двигателя на холостом ходу, мин/день, $TXS = 142$

Макс. пробег с нагрузкой за 30 мин, км, $L2N = 10$

Макс. время работы двигателя на холостом ходу в течение 30 мин, мин, $TXM = 10$

Суммарный пробег 1 автомобиля без нагрузки по территории п/п, км, $L1 = 142$

Максимальный пробег 1 автомобиля без нагрузки за 30 мин, км, $L2 = 10$

Примесь: 0337 Углерод оксид (584)

Пробеговые выбросы ЗВ, г/км, (табл.3.11), $ML = 5.31$

Удельные выбросы ЗВ при работе на холостом ходу, г/мин,

(табл.3.12), $MXX = 0.84$

Выброс ЗВ в день при движении и работе на территории, г, $M1 = ML * L1 + 1.3 * ML * L1N + MXX * TXS = 5.31 * 142 + 1.3 * 5.31 * 142 + 0.84 * 142 = 1853.5$

Валовый выброс ЗВ, т/год, $M = A * M1 * NK * DN * 10^{(-6)} = 1 * 1853.5 * 1 * 9 * 10^{(-6)} = 0.01668$

Максимальный разовый выброс ЗВ одним автомобилем, г за 30 мин, $M2 = ML * L2 + 1.3 * ML * L2N + MXX * TXM = 5.31 * 10 + 1.3 * 5.31 * 10 + 0.84 * 10 = 130.5$

Максимальный разовый выброс ЗВ, г/с , $G = M2 * NK1 / 30 / 60 = 130.5 * 1 / 30 / 60 = 0.0725$

Примесь: 2732 Керосин (654*)

Пробеговые выбросы ЗВ, г/км, (табл.3.11) , $ML = 0.72$

Удельные выбросы ЗВ при работе на холостом ходу, г/мин, (табл.3.12) , $MXX = 0.42$

Выброс ЗВ в день при движении и работе на территории,г , $M1 = ML * L1 + 1.3 * ML * L1N + MXX * TXS = 0.72 * 142 + 1.3 * 0.72 * 142 + 0.42 * 142 = 294.8$

Валовый выброс ЗВ, т/год , $M = A * M1 * NK * DN * 10^{(-6)} = 1 * 294.8 * 1 * 9 * 10^{(-6)} = 0.002653$

Максимальный разовый выброс ЗВ одним автомобилем, г за 30 мин , $M2 = ML * L2 + 1.3 * ML * L2N + MXX * TXM = 0.72 * 10 + 1.3 * 0.72 * 10 + 0.42 * 10 = 20.76$

Максимальный разовый выброс ЗВ, г/с , $G = M2 * NK1 / 30 / 60 = 20.76 * 1 / 30 / 60 = 0.01153$

РАСЧЕТ выбросов оксидов азота:

Пробеговые выбросы ЗВ, г/км, (табл.3.11) , $ML = 3.4$

Удельные выбросы ЗВ при работе на холостом ходу, г/мин, (табл.3.12) , $MXX = 0.46$

Выброс ЗВ в день при движении и работе на территории,г , $M1 = ML * L1 + 1.3 * ML * L1N + MXX * TXS = 3.4 * 142 + 1.3 * 3.4 * 142 + 0.46 * 142 = 1175.8$

Валовый выброс ЗВ, т/год , $M = A * M1 * NK * DN * 10^{(-6)} = 1 * 1175.8 * 1 * 9 * 10^{(-6)} = 0.01058$

Максимальный разовый выброс ЗВ одним автомобилем, г за 30 мин , $M2 = ML * L2 + 1.3 * ML * L2N + MXX * TXM = 3.4 * 10 + 1.3 * 3.4 * 10 + 0.46 * 10 = 82.8$

Максимальный разовый выброс ЗВ, г/с , $G = M2 * NK1 / 30 / 60 = 82.8 * 1 / 30 / 60 = 0.046$

С учетом трансформации оксидов азота получаем:

Примесь: 0301 Азота (IV) диоксид (4)

Валовый выброс, т/год , $M_4 = 0.8 * M = 0.8 * 0.01058 = 0.00846$

Максимальный разовый выброс,г/с , $GS = 0.8 * G = 0.8 * 0.046 = 0.0368$

Примесь: 0304 Азот (II) оксид (6)

Валовый выброс, т/год , $M_6 = 0.13 * M = 0.13 * 0.01058 = 0.001375$

Максимальный разовый выброс,г/с , $GS = 0.13 * G = 0.13 * 0.046 = 0.00598$

Примесь: 0328 Углерод (583)

Пробеговые выбросы ЗВ, г/км, (табл.3.11) , $ML = 0.27$

Удельные выбросы ЗВ при работе на холостом ходу, г/мин, (табл.3.12) , $MXX = 0.019$

183

Оценка воздействия на окружающую среду к рабочему проекту «Многофункциональный комплекс, торгово-административный центр со встроенным дошкольным учреждением и паркингом по адресу: г. Астана, район пересечения проспекта Туран и улицы Е-526 (проектное название)» ОВОС 2 стадия

Выброс ЗВ в день при движении и работе на территории,г , $M1 = ML * L1 + 1.3 * ML * L1N + MXX * TXS = 0.27 * 142 + 1.3 * 0.27 * 142 + 0.019 * 142 = 90.9$

Валовый выброс ЗВ, т/год , $M = A * M1 * NK * DN * 10^{(-6)} = 1 * 90.9 * 1 * 9 * 10^{(-6)} = 0.000818$

Максимальный разовый выброс ЗВ одним автомобилем, г за 30 мин , $M2 = ML * L2 + 1.3 * ML * L2N + MXX * TXM = 0.27 * 10 + 1.3 * 0.27 * 10 + 0.019 * 10 = 6.4$

Максимальный разовый выброс ЗВ, г/с , $G = M2 * NK1 / 30 / 60 = 6.4 * 1 / 30 / 60 = 0.003556$

Примесь: 0330 Сера диоксид (516)

Пробеговые выбросы ЗВ, г/км, (табл.3.11) , $ML = 0.531$

Удельные выбросы ЗВ при работе на холостом ходу, г/мин, (табл.3.12) , $MXX = 0.1$

Выброс ЗВ в день при движении и работе на территории,г , $M1 = ML * L1 + 1.3 * ML * L1N + MXX * TXS = 0.531 * 142 + 1.3 * 0.531 * 142 + 0.1 * 142 = 187.6$

Валовый выброс ЗВ, т/год , $M = A * M1 * NK * DN * 10^{(-6)} = 1 * 187.6 * 1 * 9 * 10^{(-6)} = 0.00169$

Максимальный разовый выброс ЗВ одним автомобилем, г за 30 мин , $M2 = ML * L2 + 1.3 * ML * L2N + MXX * TXM = 0.531 * 10 + 1.3 * 0.531 * 10 + 0.1 * 10 = 13.2$

Максимальный разовый выброс ЗВ, г/с , $G = M2 * NK1 / 30 / 60 = 13.2 * 1 / 30 / 60 = 0.00733$

ИТОГО выбросы по периоду: Переходный период ($t > -5$ и $t < 5$)

Тип машины: Грузовые автомобили дизельные свыше 8 до 16 т (иномарки)

Dn,

сут

Nk,

шт

A Nk1

шт.
L1,
км
L1n,
км
Txs,
мин
L2,
км
L2n,
км
Txm,
мин
9 1 1.00 1 142 142 10 10 10

ЗВ Мхх,
г/мин
Мl,
г/км
г/с т/год

0337 0.84 5.31 0.0725 0.01668
2732 0.42 0.72 0.01153 0.002653
0301 0.46 3.4 0.0368 0.00846
0304 0.46 3.4 0.00598 0.001375
0328 0.019 0.27 0.003556 0.000818
0330 0.1 0.531 0.00733 0.00169

ИТОГО ВЫБРОСЫ ОТ СТОЯНКИ АВТОМОБИЛЕЙ

Код	Примесь	Выброс г/с	Выброс т/год
0301	Азота (IV) диоксид (4)	0.0368	0.00846
0304	Азот (II) оксид (6)	0.00598	0.001375
0328	Углерод (583)	0.003556	0.000818
0330	Сера диоксид (516)	0.00733	0.00169
0337	Углерод оксид (584)	0.0725	0.01668
2732	Керосин (654*)	0.01153	0.002653

Максимальные разовые выбросы достигнуты в переходный период

Краны на автомобильном ходу при работе на монтаже технологического оборудования, 16 т

Список литературы:

1. Методика расчета выбросов загрязняющих веществ от автотранспортных предприятий (раздел 3) Приложение №3 к Приказу Министра охраны окружающей среды Республики Казахстан от 18.04.2008 №100-п
2. Методика расчета выбросов загрязняющих веществ от предприятий дорожно-строительной отрасли (раздел 4)

Приложение №12 к Приказу Министра охраны окружающей среды Республики Казахстан от 18.04.2008 №100-п

РАСЧЕТ ВЫБРОСОВ ЗАГРЯЗНЯЮЩИХ ВЕЩЕСТВ ПРИ РАБОТЕ И ДВИЖЕНИИ АВТОМОБИЛЕЙ ПО ТЕРРИТОРИИ

Расчетный период: Переходный период ($t > 5$ и $t < 5$)

Температура воздуха за расчетный период, град. С , $T = 0$

Тип машины: Грузовые автомобили дизельные свыше 8 до 16 т (СНГ)

Тип топлива: Дизельное топливо

Количество рабочих дней в году, дн. , $DN = 1$

Наибольшее количество автомобилей, работающих на территории в течение 30 мин , $NK1 = 1$

Общ. количество автомобилей данной группы за расчетный период, шт. , $NK = 1$

Коэффициент выпуска (выезда) , $A = 1$

Экологический контроль не проводится

Суммарный пробег с нагрузкой, км/день , $L1N = 7$

Суммарное время работы двигателя на холостом ходу, мин/день , $TXS = 7$

Макс. пробег с нагрузкой за 30 мин, км , $L2N = 7$

Макс. время работы двигателя на холостом ходу в течение 30 мин, мин , $TXM = 7$

Суммарный пробег 1 автомобиля без нагрузки по территории п/п, км , $L1 = 7$

Максимальный пробег 1 автомобиля без нагрузки за 30 мин, км , $L2 = 7$

Примесь: 0337 Углерод оксид (584)

Пробеговые выбросы ЗВ, г/км, (табл.3.8) , $ML = 6.66$

Удельные выбросы ЗВ при работе на холостом ходу, г/мин, (табл.3.9) , $MXX = 2.9$

Выброс ЗВ в день при движении и работе на территории,г , $M1 = ML * L1 + 1.3 * ML * L1N + MXX * TXS = 6.66 * 7 + 1.3 * 6.66 * 7 + 2.9 * 7 = 127.5$

Валовый выброс ЗВ, т/год , $M = A * M1 * NK * DN * 10^{(-6)} = 1 * 127.5 * 1 * 1 * 10^{(-6)} = 0.0001275$

Максимальный разовый выброс ЗВ одним автомобилем, г за 30 мин , $M2 = ML * L2 + 1.3 * ML * L2N + MXX * TXM = 6.66 * 7 + 1.3 * 6.66 * 7 + 2.9 * 7 = 127.5$

Максимальный разовый выброс ЗВ, г/с , $G = M2 * NK1 / 30 / 60 = 127.5 * 1 / 30 / 60 = 0.0708$

Примесь: 2732 Керосин (654*)

Пробеговые выбросы ЗВ, г/км, (табл.3.8) , $ML = 1.08$

Удельные выбросы ЗВ при работе на холостом ходу, г/мин, (табл.3.9) , $MXX = 0.45$

Выброс ЗВ в день при движении и работе на территории,г , $M1 = ML * L1 + 1.3 * ML * L1N + MXX * TXS = 1.08 * 7 + 1.3 * 1.08 * 7 + 0.45 * 7 = 20.54$

Валовый выброс ЗВ, т/год , $M = A * M1 * NK * DN * 10^{(-6)} = 1 * 20.54 * 1 * 1 * 10^{(-6)} = 0.00002054$

Максимальный разовый выброс ЗВ одним автомобилем, г за 30 мин , $M2 = ML * L2 + 1.3 * ML * L2N + MXX * TXM = 1.08 * 7 + 1.3 * 1.08 * 7 + 0.45 * 7 = 20.54$

Максимальный разовый выброс ЗВ, г/с , $G = M2 * NK1 / 30 / 60 = 20.54 * 1 / 30 / 60 = 0.0114$

РАСЧЕТ выбросов оксидов азота:

Пробеговые выбросы ЗВ, г/км, (табл.3.8) , $ML = 4$

Удельные выбросы ЗВ при работе на холостом ходу, г/мин, (табл.3.9) , $MXX = 1$

Выброс ЗВ в день при движении и работе на территории,г , $M1 = ML * L1 + 1.3 * ML * L1N + MXX * TXS = 4 * 7 + 1.3 * 4 * 7 + 1 * 7 = 71.4$

Валовый выброс ЗВ, т/год , $M = A * M1 * NK * DN * 10^{(-6)} = 1 * 71.4 * 1 * 1 * 10^{(-6)} = 0.0000714$

Максимальный разовый выброс ЗВ одним автомобилем, г за 30 мин , $M2 = ML * L2 + 1.3 * ML * L2N + MXX * TXM = 4 * 7 + 1.3 * 4 * 7 + 1 * 7 = 71.4$

Максимальный разовый выброс ЗВ, г/с , $G = M2 * NK1 / 30 / 60 = 71.4 * 1 / 30 / 60 = 0.0397$

С учетом трансформации оксидов азота получаем:

Примесь: 0301 Азота (IV) диоксид (4)

Валовый выброс, т/год , $M = 0.8 * M = 0.8 * 0.0000714 = 0.0000571$

Максимальный разовый выброс,г/с , $GS = 0.8 * G = 0.8 * 0.0397 = 0.03176$

Примесь: 0304 Азот (II) оксид (6)

Валовый выброс, т/год , $M = 0.13 * M = 0.13 * 0.0000714 = 0.00000928$

Максимальный разовый выброс,г/с , $GS = 0.13 * G = 0.13 * 0.0397 = 0.00516$

Примесь: 0328 Углерод (583)

Пробеговые выбросы ЗВ, г/км, (табл.3.8) , $ML = 0.36$

Удельные выбросы ЗВ при работе на холостом ходу, г/мин, (табл.3.9) , $MXX = 0.04$

Выброс ЗВ в день при движении и работе на территории,г , $M1 = ML * L1 + 1.3 * ML * L1N + MXX * TXS = 0.36 * 7 + 1.3 * 0.36 * 7 + 0.04 * 7 = 6.08$

Валовый выброс ЗВ, т/год , $M = A * M1 * NK * DN * 10^{(-6)} = 1 * 6.08 * 1 * 1 * 10^{(-6)} = 0.00000608$

Максимальный разовый выброс ЗВ одним автомобилем, г за 30 мин , $M2 = ML * L2 + 1.3 * ML * L2N + MXX * TXM = 0.36 * 7 + 1.3 * 0.36 * 7 + 0.04 * 7 = 6.08$

Максимальный разовый выброс ЗВ, г/с , $G = M2 * NK1 / 30 / 60 = 6.08 * 1 / 30 / 60 = 0.00338$

Примесь: 0330 Сера диоксид (516)

Пробеговые выбросы ЗВ, г/км, (табл.3.8) , $ML = 0.603$

Удельные выбросы ЗВ при работе на холостом ходу, г/мин, (табл.3.9) , $MXX = 0.1$

Выброс ЗВ в день при движении и работе на территории,г , $M1 = ML * L1 + 1.3 * ML * L1N + MXX * TXS = 0.603 * 7 + 1.3 * 0.603 * 7 + 0.1 * 7 = 10.4$

Валовый выброс ЗВ, т/год , $M = A * M1 * NK * DN * 10^{(-6)} = 1 * 10.4 * 1 * 1 * 10^{(-6)} = 0.0000104$

Максимальный разовый выброс ЗВ одним автомобилем, г за 30 мин , $M2 = ML * L2 + 1.3 * ML * L2N + MXX * TXM = 0.603 * 7 + 1.3 * 0.603 * 7 + 0.1 * 7 = 10.4$

Максимальный разовый выброс ЗВ, г/с , $G = M2 * NK1 / 30 / 60 = 10.4 * 1 / 30 / 60 = 0.00578$

ИТОГО выбросы по периоду: Переходный период ($t > -5$ и $t < 5$)

Тип машины: Грузовые автомобили дизельные свыше 8 до 16 т (СНГ)

Dn, Nk, A Nk1 L1, L1n, Txs, L2, L2n, Txm,

сут шт шт. км км мин км км мин

1 1 1.00 1 7 7 7 7 7 7

ЗВ Mxx,

г/мин

Мl,

г/км

г/с т/год

0337 2.9 6.66 0.0708 0.0001275

2732 0.45 1.08 0.0114 0.00002054

0301 1 4 0.03176 0.0000571

0304 1 4 0.00516 0.00000928

0328 0.04 0.36 0.00338 0.00000608

0330 0.1 0.603 0.00578 0.0000104

ИТОГО ВЫБРОСЫ ОТ СТОЯНКИ АВТОМОБИЛЕЙ

Код Примесь Выброс г/с Выброс т/год

0301 Азота (IV) диоксид (4) 0.03176 0.0000571

0304 Азот (II) оксид (6) 0.00516 0.00000928

0328 Углерод (583) 0.00338 0.00000608

0330 Сера диоксид (516) 0.00578 0.0000104

0337 Углерод оксид (584) 0.0708 0.0001275

2732 Керосин (654*) 0.0114 0.00002054

Максимальные разовые выбросы достигнуты в переходный период

Краны на гусеничном ходу, до 16 т

Список литературы:

1. Методика расчета выбросов загрязняющих веществ от автотранспортных предприятий (раздел 3)

Приложение №3 к Приказу Министра охраны окружающей среды Республики Казахстан от 18.04.2008 №100-п

2. Методика расчета выбросов загрязняющих веществ от предприятий дорожно-строительной отрасли

(раздел 4)

Приложение №12 к Приказу Министра охраны окружающей среды Республики Казахстан от 18.04.2008 №100-

п

РАСЧЕТ ВЫБРОСОВ ЗАГРЯЗНЯЮЩИХ ВЕЩЕСТВ

ПРИ РАБОТЕ И ДВИЖЕНИИ АВТОМОБИЛЕЙ ПО ТЕРРИТОРИИ

Расчетный период: Переходный период ($t > 5$ и $t < 5$)

Температура воздуха за расчетный период, град. С, $T = 0$

Тип машины: Трактор (Г), N ДВС = 61 - 100 кВт

Вид топлива: дизельное топливо

Температура воздуха за расчетный период, град. С, $T = 0$

Количество рабочих дней в периоде, DN = 60

Общее кол-во дорожных машин данной группы, шт., NK = 1

Коэффициент выпуска (выезда), A = 1

Наибольшее количество дорожных машин, работающих на территории в течении 30 мин, шт., NK1 = 1

Суммарное время движения без нагрузки 1 машины в день, мин, TV1 = 158

Суммарное время движения 1 машины с нагрузкой в день, мин, TV1N = 158

Суммарное время работы 1 машины на хол. ходу, мин, Txs = 158

Макс время движения без нагрузки 1 машины за 30 мин, мин, TV2 = 10

Макс время движения с нагрузкой 1 машины за 30 мин, мин, TV2N = 10

Макс. время работы машин на хол. ходу за 30 мин, мин, TXM = 10

Примесь: 0337 Углерод оксид (584)

Выбросы за холодный период:

Удельный выброс машин на хол. ходу, г/мин, (табл. 4.2 [2]), MXX = 2.4

Пробеговый выброс машин при движении, г/мин, (табл. 4.6 [2]), ML = 1.57

Для переходного периода выбросы за холодный период умножаются на коэффициент 0.9

Пробеговый выброс машин при движении, г/мин, $ML = 0.9 * ML = 0.9 * 1.57 = 1.413$

Выброс 1 машины при работе на территории, г, $M1 = ML * TV1 + 1.3 * ML * TV1N + MXX * TXS = 1.413 * 158 + 1.3 * 1.413 * 158 + 2.4 * 158 = 892.7$

Максимальный выброс 1 машины при работе на территории, г за 30 мин, $M2 = ML * TV2 + 1.3 * ML * TV2N + MXX * TXM = 1.413 * 10 + 1.3 * 1.413 * 10 + 2.4 * 10 = 56.5$

Валовый выброс ЗВ, т/год (4.8), $M = A * M1 * NK * DN / 10^6 = 1 * 892.7 * 1 * 60 / 10^6 = 0.0536$

Максимальный разовый выброс ЗВ, г/с

$G = M2 * NK1 / 30 / 60 = 56.5 * 1 / 30 / 60 = 0.0314$

Примесь: 2732 Керосин (654*)

Выбросы за холодный период:

Удельный выброс машин на хол. ходу, г/мин, (табл. 4.2 [2]), $MXX = 0.3$

Пробеговый выброс машин при движении, г/мин, (табл. 4.6 [2]), $ML = 0.51$

Для переходного периода выбросы за холодный период умножаются на коэффициент 0.9

Пробеговый выброс машин при движении, г/мин, $ML = 0.9 * ML = 0.9 * 0.51 = 0.459$

Выброс 1 машины при работе на территории, г, $M1 = ML * TV1 + 1.3 * ML * TV1N + MXX * TXS = 0.459 * 158 + 1.3 * 0.459 * 158 + 0.3 * 158 = 214.2$

Максимальный выброс 1 машины при работе на территории, г за 30 мин, $M2 = ML * TV2 + 1.3 * ML * TV2N + MXX * TXM = 0.459 * 10 + 1.3 * 0.459 * 10 + 0.3 * 10 = 13.56$

Валовый выброс ЗВ, т/год (4.8), $M = A * M1 * NK * DN / 10^6 = 1 * 214.2 * 1 * 60 / 10^6 = 0.01285$

Максимальный разовый выброс ЗВ, г/с

$G = M2 * NK1 / 30 / 60 = 13.56 * 1 / 30 / 60 = 0.00753$

РАСЧЕТ выбросов оксидов азота

Удельный выброс машин на хол. ходу, г/мин, (табл. 4.2 [2]), $MXX = 0.48$

Пробеговый выброс машин при движении, г/мин, (табл. 4.6 [2]), $ML = 2.47$

Выброс 1 машины при работе на территории, г, $M1 = ML * TV1 + 1.3 * ML * TV1N + MXX * TXS = 2.47 * 158 + 1.3 * 2.47 * 158 + 0.48 * 158 = 973.4$

Максимальный выброс 1 машины при работе на территории, г за 30 мин, $M2 = ML * TV2 + 1.3 * ML * TV2N + MXX * TXM = 2.47 * 10 + 1.3 * 2.47 * 10 + 0.48 * 10 = 61.6$

Валовый выброс ЗВ, т/год (4.8), $M = A * M1 * NK * DN / 10^6 = 1 * 973.4 * 1 * 60 / 10^6 = 0.0584$

Максимальный разовый выброс ЗВ, г/с

$G = M2 * NK1 / 30 / 60 = 61.6 * 1 / 30 / 60 = 0.0342$

С учетом трансформации оксидов азота получаем:

Примесь: 0301 Азота (IV) диоксид (4)

Валовый выброс, т/год, $M_4 = 0.8 * M = 0.8 * 0.0584 = 0.0467$

Максимальный разовый выброс, г/с, $GS = 0.8 * G = 0.8 * 0.0342 = 0.02736$

Примесь: 0304 Азот (II) оксид (6)

Валовый выброс, т/год, $M_6 = 0.13 * M = 0.13 * 0.0584 = 0.00759$

Максимальный разовый выброс, г/с, $GS = 0.13 * G = 0.13 * 0.0342 = 0.00445$

Примесь: 0328 Углерод (583)

Выбросы за холодный период:

Удельный выброс машин на хол. ходу, г/мин, (табл. 4.2 [2]), $MXX = 0.06$

Пробеговый выброс машин при движении, г/мин, (табл. 4.6 [2]), $ML = 0.41$

Для переходного периода выбросы за холодный период умножаются на коэффициент 0.9

Пробеговый выброс машин при движении, г/мин, $ML = 0.9 * ML = 0.9 * 0.41 = 0.369$

Выброс 1 машины при работе на территории, г, $M1 = ML * TV1 + 1.3 * ML * TV1N + MXX * TXS = 0.369 * 158 + 1.3 * 0.369 * 158 + 0.06 * 158 = 143.6$

Максимальный выброс 1 машины при работе на территории, г за 30 мин, $M2 = ML * TV2 + 1.3 * ML * TV2N + MXX * TXM = 0.369 * 10 + 1.3 * 0.369 * 10 + 0.06 * 10 = 9.09$

Валовый выброс ЗВ, т/год (4.8), $M = A * M1 * NK * DN / 10^6 = 1 * 143.6 * 1 * 60 / 10^6 = 0.00862$

Максимальный разовый выброс ЗВ, г/с

$G = M2 * NK1 / 30 / 60 = 9.09 * 1 / 30 / 60 = 0.00505$

Примесь: 0330 Сера диоксид (516)

Выбросы за холодный период:

Удельный выброс машин на хол. ходу, г/мин, (табл. 4.2 [2]), $MXX = 0.097$

Пробеговый выброс машин при движении, г/мин, (табл. 4.6 [2]), $ML = 0.23$

Для переходного периода выбросы за холодный период умножаются на коэффициент 0.9

Пробеговый выброс машин при движении, г/мин, $ML = 0.9 * ML = 0.9 * 0.23 = 0.207$

Выброс 1 машины при работе на территории, г, $M1 = ML * TV1 + 1.3 * ML * TV1N + MXX * TXS = 0.207 * 158 + 1.3 * 0.207 * 158 + 0.097 * 158 = 90.5$

Максимальный выброс 1 машины при работе на территории, г за 30 мин , $M_2 = ML * TV_2 + 1.3 * ML * TV_{2N} + MXX * TXM = 0.207 * 10 + 1.3 * 0.207 * 10 + 0.097 * 10 = 5.73$

Валовый выброс ЗВ, т/год (4.8) , $M = A * M_1 * NK * DN / 10^6 = 1 * 90.5 * 1 * 60 / 10^6 = 0.00543$

Максимальный разовый выброс ЗВ, г/с

$G = M_2 * NK_1 / 30 / 60 = 5.73 * 1 / 30 / 60 = 0.003183$

ИТОГО выбросы по периоду: Переходный период ($t > -5$ и $t < 5$)

Тип машины: Трактор (Г), N ДВС = 61 - 100 кВт

Dn,

сут

Nk,

шт

A Nk1

шт.

Tv1,

мин

Tv1n,

мин

Txs,

мин

Tv2,

мин

Tv2n,

мин

Txm,

мин

60 1 1.00 1 158 158 158 10 10 10

ЗВ Mxx,

г/мин

Ml,

г/мин

г/с т/год

0337 2.4 1.413 0.0314 0.0536

2732 0.3 0.459 0.00753 0.01285

0301 0.48 2.47 0.02736 0.0467

0304 0.48 2.47 0.00445 0.00759

0328 0.06 0.369 0.00505 0.00862

0330 0.097 0.207 0.00318 0.00543

ИТОГО ВЫБРОСЫ ОТ СТОЯНКИ АВТОМОБИЛЕЙ

Код Примесь Выброс г/с Выброс т/год

0301 Азота (IV) диоксид (4) 0.02736 0.0467

0304 Азот (II) оксид (6) 0.00445 0.00759

0328 Углерод (583) 0.00505 0.00862

0330 Сера диоксид (516) 0.003183 0.00543

0337 Углерод оксид (584) 0.0314 0.0536

2732 Керосин (654*) 0.00753 0.01285

Максимальные разовые выбросы достигнуты в переходный период

Краны на гусеничном ходу, 25 т

Список литературы:

1. Методика расчета выбросов загрязняющих веществ от автотранспортных предприятий (раздел 3)

Приложение №3 к Приказу Министра охраны окружающей среды Республики Казахстан от 18.04.2008 №100-п

2. Методика расчета выбросов загрязняющих веществ от предприятий дорожно-строительной отрасли

(раздел 4)

Приложение №12 к Приказу Министра охраны окружающей среды Республики Казахстан от 18.04.2008 №100-п

РАСЧЕТ ВЫБРОСОВ ЗАГРЯЗНЯЮЩИХ ВЕЩЕСТВ

ПРИ РАБОТЕ И ДВИЖЕНИИ АВТОМОБИЛЕЙ ПО ТЕРРИТОРИИ

Расчетный период: Переходный период ($t > -5$ и $t < 5$)

Температура воздуха за расчетный период, град. С , T = 34

Тип машины: Трактор (Г), N ДВС = 61 - 100 кВт

Вид топлива: дизельное топливо

Температура воздуха за расчетный период, град. С, $T = 0$

Количество рабочих дней в периоде, DN = 34

Общее кол-во дорожных машин данной группы, шт., NK = 1

Коэффициент выпуска (выезда), A = 1

Наибольшее количество дорожных машин, работающих на территории в течении 30 мин, шт, NK1 = 1

Суммарное время движения без нагрузки 1 машины в день, мин, TV1 = 156

Суммарное время движения 1 машины с нагрузкой в день, мин, TV1N = 156

Суммарное время работы 1 машины на хол. ходу, мин, TXS = 156

Макс время движения без нагрузки 1 машины за 30 мин, мин, TV2 = 10

Макс время движения с нагрузкой 1 машины за 30 мин, мин, TV2N = 10

Макс. время работы машин на хол. ходу за 30 мин, мин, TXM = 10

Примесь: 0337 Углерод оксид (584)

Выбросы за холодный период:

Удельный выброс машин на хол. ходу, г/мин, (табл. 4.2 [2]), MXX = 2.4

Пробеговый выброс машин при движении, г/мин, (табл. 4.6 [2]), ML = 1.57

Для переходного периода выбросы за холодный период умножаются на коэффициент 0.9

Пробеговый выброс машин при движении, г/мин, $ML = 0.9 * ML = 0.9 * 1.57 = 1.413$

Выброс 1 машины при работе на территории, г, $M1 = ML * TV1 + 1.3 * ML * TV1N + MXX * TXS = 1.413 * 156 + 1.3 * 1.413 * 156 + 2.4 * 156 = 881.4$

Максимальный выброс 1 машины при работе на территории, г за 30 мин, $M2 = ML * TV2 + 1.3 * ML * TV2N + MXX * TXM = 1.413 * 10 + 1.3 * 1.413 * 10 + 2.4 * 10 = 56.5$

Валовый выброс ЗВ, т/год (4.8), $M = A * M1 * NK * DN / 10^6 = 1 * 881.4 * 1 * 34 / 10^6 = 0.02997$

Максимальный разовый выброс ЗВ, г/с

$G = M2 * NK1 / 30 / 60 = 56.5 * 1 / 30 / 60 = 0.0314$

Примесь: 2732 Керосин (654*)

Выбросы за холодный период:

Удельный выброс машин на хол. ходу, г/мин, (табл. 4.2 [2]), MXX = 0.3

Пробеговый выброс машин при движении, г/мин, (табл. 4.6 [2]), ML = 0.51

Для переходного периода выбросы за холодный период умножаются на коэффициент 0.9

Пробеговый выброс машин при движении, г/мин, $ML = 0.9 * ML = 0.9 * 0.51 = 0.459$

Выброс 1 машины при работе на территории, г, $M1 = ML * TV1 + 1.3 * ML * TV1N + MXX * TXS = 0.459 * 156 + 1.3 * 0.459 * 156 + 0.3 * 156 = 211.5$

Максимальный выброс 1 машины при работе на территории, г за 30 мин, $M2 = ML * TV2 + 1.3 * ML * TV2N + MXX * TXM = 0.459 * 10 + 1.3 * 0.459 * 10 + 0.3 * 10 = 13.56$

Валовый выброс ЗВ, т/год (4.8), $M = A * M1 * NK * DN / 10^6 = 1 * 211.5 * 1 * 34 / 10^6 = 0.00719$

Максимальный разовый выброс ЗВ, г/с

$G = M2 * NK1 / 30 / 60 = 13.56 * 1 / 30 / 60 = 0.00753$

РАСЧЕТ выбросов оксидов азота

Удельный выброс машин на хол. ходу, г/мин, (табл. 4.2 [2]), MXX = 0.48

Пробеговый выброс машин при движении, г/мин, (табл. 4.6 [2]), ML = 2.47

Выброс 1 машины при работе на территории, г, $M1 = ML * TV1 + 1.3 * ML * TV1N + MXX * TXS = 2.47 * 156 + 1.3 * 2.47 * 156 + 0.48 * 156 = 961.1$

Максимальный выброс 1 машины при работе на территории, г за 30 мин, $M2 = ML * TV2 + 1.3 * ML * TV2N + MXX * TXM = 2.47 * 10 + 1.3 * 2.47 * 10 + 0.48 * 10 = 61.6$

Валовый выброс ЗВ, т/год (4.8), $M = A * M1 * NK * DN / 10^6 = 1 * 961.1 * 1 * 34 / 10^6 = 0.0327$

Максимальный разовый выброс ЗВ, г/с

$G = M2 * NK1 / 30 / 60 = 61.6 * 1 / 30 / 60 = 0.0342$

С учетом трансформации оксидов азота получаем:

Примесь: 0301 Азота (IV) диоксид (4)

Валовый выброс, т/год, $M_4 = 0.8 * M = 0.8 * 0.0327 = 0.02616$

Максимальный разовый выброс, г/с, $G_4 = 0.8 * G = 0.8 * 0.0342 = 0.02736$

Примесь: 0304 Азот (II) оксид (6)

Валовый выброс, т/год, $M_6 = 0.13 * M = 0.13 * 0.0327 = 0.00425$

Максимальный разовый выброс, г/с, $G_6 = 0.13 * G = 0.13 * 0.0342 = 0.00445$

Примесь: 0328 Углерод (583)

Выбросы за холодный период:

Удельный выброс машин на хол. ходу, г/мин, (табл. 4.2 [2]), MXX = 0.06

Пробеговой выброс машин при движении, г/мин, (табл. 4.6 [2]), $ML = 0.41$

Для переходного периода выбросы за холодный период умножаются на коэффициент 0.9

Пробеговой выброс машин при движении, г/мин, $ML = 0.9 * ML = 0.9 * 0.41 = 0.369$

Выброс 1 машины при работе на территории, г, $M1 = ML * TV1 + 1.3 * ML * TV1N + MXX * TXS = 0.369 * 156 + 1.3 * 0.369 * 156 + 0.06 * 156 = 141.8$

Максимальный выброс 1 машины при работе на территории, г за 30 мин, $M2 = ML * TV2 + 1.3 * ML * TV2N + MXX * TXM = 0.369 * 10 + 1.3 * 0.369 * 10 + 0.06 * 10 = 9.09$

Валовый выброс ЗВ, т/год (4.8), $M = A * M1 * NK * DN / 10^6 = 1 * 141.8 * 1 * 34 / 10^6 = 0.00482$

Максимальный разовый выброс ЗВ, г/с

$G = M2 * NK1 / 30 / 60 = 9.09 * 1 / 30 / 60 = 0.00505$

Примесь: 0330 Сера диоксид (516)

Выбросы за холодный период:

Удельный выброс машин на хол. ходу, г/мин, (табл. 4.2 [2]), $MXX = 0.097$

Пробеговой выброс машин при движении, г/мин, (табл. 4.6 [2]), $ML = 0.23$

Для переходного периода выбросы за холодный период умножаются на коэффициент 0.9

Пробеговой выброс машин при движении, г/мин, $ML = 0.9 * ML = 0.9 * 0.23 = 0.207$

Выброс 1 машины при работе на территории, г, $M1 = ML * TV1 + 1.3 * ML * TV1N + MXX * TXS = 0.207 * 156 + 1.3 * 0.207 * 156 + 0.097 * 156 = 89.4$

Максимальный выброс 1 машины при работе на территории, г за 30 мин, $M2 = ML * TV2 + 1.3 * ML * TV2N + MXX * TXM = 0.207 * 10 + 1.3 * 0.207 * 10 + 0.097 * 10 = 5.73$

Валовый выброс ЗВ, т/год (4.8), $M = A * M1 * NK * DN / 10^6 = 1 * 89.4 * 1 * 34 / 10^6 = 0.00304$

Максимальный разовый выброс ЗВ, г/с

$G = M2 * NK1 / 30 / 60 = 5.73 * 1 / 30 / 60 = 0.003183$

ИТОГО выбросы по периоду: Переходный период ($t > -5$ и $t < 5$)

Тип машины: Трактор (Г), N ДВС = 61 - 100 кВт

Dn,

сут

Nk,

шт

A Nk1

шт.

Tv1,

мин

Tv1n,

мин

Txs,

мин

Tv2,

мин

Tv2n,

мин

Txm,

мин

34 1 1.00 1 156 156 156 10 10 10

ЗВ Mxx,

г/мин

ML,

г/мин

г/с т/год

0337 2.4 1.413 0.0314 0.02997

2732 0.3 0.459 0.00753 0.00719

0301 0.48 2.47 0.02736 0.02616

0304 0.48 2.47 0.00445 0.00425

0328 0.06 0.369 0.00505 0.00482

0330 0.097 0.207 0.00318 0.00304

ИТОГО ВЫБРОСЫ ОТ СТОЯНКИ АВТОМОБИЛЕЙ

Код Примесь Выброс г/с Выброс т/год

0301 Азота (IV) диоксид (4) 0.02736 0.02616

0304 Азот (II) оксид (6) 0.00445 0.00425

0328 Углерод (583) 0.00505 0.00482

0330 Сера диоксид (516) 0.003183 0.00304

0337 Углерод оксид (584) 0.0314 0.02997

2732 Керосин (654*) 0.00753 0.00719

Максимальные разовые выбросы достигнуты в переходный период

Краны на гусеничном ходу, 40 т

Список литературы:

1. Методика расчета выбросов загрязняющих веществ от автотранспортных предприятий (раздел 3)

Приложение №3 к Приказу Министра охраны окружающей среды Республики Казахстан от 18.04.2008 №100-п

2. Методика расчета выбросов загрязняющих веществ от предприятий дорожно-строительной отрасли (раздел 4)

Приложение №12 к Приказу Министра охраны окружающей среды Республики Казахстан от 18.04.2008 №100-п

РАСЧЕТ ВЫБРОСОВ ЗАГРЯЗНЯЮЩИХ ВЕЩЕСТВ

ПРИ РАБОТЕ И ДВИЖЕНИИ АВТОМОБИЛЕЙ ПО ТЕРРИТОРИИ

Расчетный период: Переходный период ($t > 5$ и $t < 5$)

Температура воздуха за расчетный период, град. С, $T = 0$

Тип машины: Трактор (Г), N ДВС = 101 - 160 кВт

Вид топлива: дизельное топливо

Температура воздуха за расчетный период, град. С, $T = 0$

Количество рабочих дней в периоде, DN = 139

Общее кол-во дорожных машин данной группы, шт., NK = 1

Коэффициент выпуска (выезда), A = 1

Наибольшее количество дорожных машин, работающих на территории в течении 30 мин, шт., NK1 = 1

Суммарное время движения без нагрузки 1 машины в день, мин, TV1 = 160

Суммарное время движения 1 машины с нагрузкой в день, мин, TV1N = 160

Суммарное время работы 1 машины на хол. ходу, мин, TXS = 160

Макс время движения без нагрузки 1 машины за 30 мин, мин, TV2 = 10

Макс время движения с нагрузкой 1 машины за 30 мин, мин, TV2N = 10

Макс. время работы машин на хол. ходу за 30 мин, мин, TXM = 10

Примесь: 0337 Углерод оксид (584)

Выбросы за холодный период:

Удельный выброс машин на хол. ходу, г/мин, (табл. 4.2 [2]), MXX = 3.91

Пробеговый выброс машин при движении, г/мин, (табл. 4.6 [2]), ML = 2.55

Для переходного периода выбросы за холодный период умножаются на коэффициент 0.9

Пробеговый выброс машин при движении, г/мин, $ML = 0.9 * ML = 0.9 * 2.55 = 2.295$

Выброс 1 машины при работе на территории, г, $M1 = ML * TV1 + 1.3 * ML * TV1N + MXX * TXS = 2.295 * 160 + 1.3 * 2.295 * 160 + 3.91 * 160 = 1470.2$

$2.295 * 160 + 3.91 * 160 = 1470.2$

Максимальный выброс 1 машины при работе на территории, г за 30 мин, $M2 = ML * TV2 + 1.3 * ML * TV2N + MXX * TXM = 2.295 * 10 + 1.3 * 2.295 * 10 + 3.91 * 10 = 91.9$

Валовый выброс ЗВ, т/год (4.8), $M = A * M1 * NK * DN / 10^6 = 1 * 1470.2 * 1 * 139 / 10^6 = 0.2044$

Максимальный разовый выброс ЗВ, г/с

$G = M2 * NK1 / 30 / 60 = 91.9 * 1 / 30 / 60 = 0.0511$

Примесь: 2732 Керосин (654*)

Выбросы за холодный период:

Удельный выброс машин на хол. ходу, г/мин, (табл. 4.2 [2]), MXX = 0.49

Пробеговый выброс машин при движении, г/мин, (табл. 4.6 [2]), ML = 0.85

Для переходного периода выбросы за холодный период умножаются на коэффициент 0.9

Пробеговый выброс машин при движении, г/мин, $ML = 0.9 * ML = 0.9 * 0.85 = 0.765$

Выброс 1 машины при работе на территории, г, $M1 = ML * TV1 + 1.3 * ML * TV1N + MXX * TXS = 0.765 * 160 + 1.3 * 0.765 * 160 + 0.49 * 160 = 359.9$

$0.765 * 160 + 0.49 * 160 = 359.9$

Максимальный выброс 1 машины при работе на территории, г за 30 мин, $M2 = ML * TV2 + 1.3 * ML * TV2N + MXX * TXM = 0.765 * 10 + 1.3 * 0.765 * 10 + 0.49 * 10 = 22.5$

Валовый выброс ЗВ, т/год (4.8), $M = A * M1 * NK * DN / 10^6 = 1 * 359.9 * 1 * 139 / 10^6 = 0.05$

Максимальный разовый выброс ЗВ, г/с

$G = M2 * NK1 / 30 / 60 = 22.5 * 1 / 30 / 60 = 0.0125$

РАСЧЕТ выбросов оксидов азота
190

Оценка воздействия на окружающую среду к рабочему проекту «Многофункциональный комплекс, торгово-административный центр со встроенным дошкольным учреждением и паркингом по адресу: г. Астана, район пересечения проспекта Туран и улицы Е-526 (проектное название)» ОВОС 2 стадия

Удельный выброс машин на хол. ходу, г/мин, (табл. 4.2 [2]), $MXX = 0.78$

Пробеговый выброс машин при движении, г/мин, (табл. 4.6 [2]), $ML = 4.01$

Выброс 1 машины при работе на территории, г, $M1 = ML * TV1 + 1.3 * ML * TV1N + MXX * TXS = 4.01 * 160 + 1.3 * 4.01$

$* 160 + 0.78 * 160 = 1600.5$

Максимальный выброс 1 машины при работе на территории, г за 30 мин, $M2 = ML * TV2 + 1.3 * ML * TV2N + MXX * TXM = 4.01 * 10 + 1.3 * 4.01 * 10 + 0.78 * 10 = 100$

Валовый выброс ЗВ, т/год (4.8), $M = A * M1 * NK * DN / 10^6 = 1 * 1600.5 * 1 * 139 / 10^6 = 0.2225$

Максимальный разовый выброс ЗВ, г/с

$G = M2 * NK1 / 30 / 60 = 100 * 1 / 30 / 60 = 0.0556$

С учетом трансформации оксидов азота получаем:

Примесь: 0301 Азота (IV) диоксид (4)

Валовый выброс, т/год, $_M_ = 0.8 * M = 0.8 * 0.2225 = 0.178$

Максимальный разовый выброс, г/с, $GS = 0.8 * G = 0.8 * 0.0556 = 0.0445$

Примесь: 0304 Азот (II) оксид (6)

Валовый выброс, т/год, $_M_ = 0.13 * M = 0.13 * 0.2225 = 0.0289$

Максимальный разовый выброс, г/с, $GS = 0.13 * G = 0.13 * 0.0556 = 0.00723$

Примесь: 0328 Углерод (583)

Выбросы за холодный период:

Удельный выброс машин на хол. ходу, г/мин, (табл. 4.2 [2]), $MXX = 0.1$

Пробеговый выброс машин при движении, г/мин, (табл. 4.6 [2]), $ML = 0.67$

Для переходного периода выбросы за холодный период умножаются на коэффициент 0.9

Пробеговый выброс машин при движении, г/мин, $ML = 0.9 * ML = 0.9 * 0.67 = 0.603$

Выброс 1 машины при работе на территории, г, $M1 = ML * TV1 + 1.3 * ML * TV1N + MXX * TXS = 0.603 * 160 + 1.3 * 0.603 * 160 + 0.1 * 160 = 237.9$

Максимальный выброс 1 машины при работе на территории, г за 30 мин, $M2 = ML * TV2 + 1.3 * ML * TV2N + MXX * TXM = 0.603 * 10 + 1.3 * 0.603 * 10 + 0.1 * 10 = 14.87$

Валовый выброс ЗВ, т/год (4.8), $M = A * M1 * NK * DN / 10^6 = 1 * 237.9 * 1 * 139 / 10^6 = 0.0331$

Максимальный разовый выброс ЗВ, г/с

$G = M2 * NK1 / 30 / 60 = 14.87 * 1 / 30 / 60 = 0.00826$

Примесь: 0330 Сера диоксид (516)

Выбросы за холодный период:

Удельный выброс машин на хол. ходу, г/мин, (табл. 4.2 [2]), $MXX = 0.16$

Пробеговый выброс машин при движении, г/мин, (табл. 4.6 [2]), $ML = 0.38$

Для переходного периода выбросы за холодный период умножаются на коэффициент 0.9

Пробеговый выброс машин при движении, г/мин, $ML = 0.9 * ML = 0.9 * 0.38 = 0.342$

Выброс 1 машины при работе на территории, г, $M1 = ML * TV1 + 1.3 * ML * TV1N + MXX * TXS = 0.342 * 160 + 1.3 * 0.342 * 160 + 0.16 * 160 = 151.5$

Максимальный выброс 1 машины при работе на территории, г за 30 мин, $M2 = ML * TV2 + 1.3 * ML * TV2N + MXX * TXM = 0.342 * 10 + 1.3 * 0.342 * 10 + 0.16 * 10 = 9.47$

Валовый выброс ЗВ, т/год (4.8), $M = A * M1 * NK * DN / 10^6 = 1 * 151.5 * 1 * 139 / 10^6 = 0.02106$

Максимальный разовый выброс ЗВ, г/с

$G = M2 * NK1 / 30 / 60 = 9.47 * 1 / 30 / 60 = 0.00526$

ИТОГО выбросы по периоду: Переходный период ($t > -5$ и $t < 5$)

Тип машины: Трактор (Г), N ДВС = 101 - 160 кВт

Dn,

сут

Nk,

шт

A Nk1

шт.

Tv1,

мин
Tv1n,
мин
Txs,
мин
Tv2,
мин
Tv2n,
мин
Txm,
мин
139 1 1.00 1 160 160 160 10 10 10

ЗВ Mxx,

г/мин

Ml,

г/мин

г/с т/год

0337 3.91 2.295 0.0511 0.2044

2732 0.49 0.765 0.0125 0.05

0301 0.78 4.01 0.0445 0.178

0304 0.78 4.01 0.00723 0.0289

0328 0.1 0.603 0.00826 0.0331

0330 0.16 0.342 0.00526 0.02106

ИТОГО ВЫБРОСЫ ОТ СТОЯНКИ АВТОМОБИЛЕЙ

Код Примесь Выброс г/с Выброс т/год

0301 Азота (IV) диоксид (4) 0.0445 0.178

0304 Азот (II) оксид (6) 0.00723 0.0289

0328 Углерод (583) 0.00826 0.0331

0330 Сера диоксид (516) 0.00526 0.02106

0337 Углерод оксид (584) 0.0511 0.2044

2732 Керосин (654*) 0.0125 0.05

Максимальные разовые выбросы достигнуты в переходный период

,Краны на гусеничном ходу, 50-63 т

Список литературы:

1. Методика расчета выбросов загрязняющих веществ от автотранспортных предприятий (раздел 3)

Приложение №3 к Приказу Министра охраны окружающей среды Республики Казахстан от 18.04.2008 №100-п

2. Методика расчета выбросов загрязняющих веществ от предприятий дорожно-строительной отрасли (раздел 4)

Приложение №12 к Приказу Министра охраны окружающей среды Республики Казахстан от 18.04.2008 №100-п

РАСЧЕТ ВЫБРОСОВ ЗАГРЯЗНЯЮЩИХ ВЕЩЕСТВ

ПРИ РАБОТЕ И ДВИЖЕНИИ АВТОМОБИЛЕЙ ПО ТЕРРИТОРИИ

Расчетный период: Переходный период ($t > 5$ и $t < 5$)

Температура воздуха за расчетный период, град. С , $T = 0$

Тип машины: Трактор (Г), N ДВС = 161 - 260 кВт

Вид топлива: дизельное топливо

Температура воздуха за расчетный период, град. С , $T = 0$

Количество рабочих дней в периоде , $DN = 1$

Общее кол-во дорожных машин данной группы, шт. , $NK = 1$

Коэффициент выпуска (выезда) , $A = 1$

Наибольшее количество дорожных машин , работающих на территории в течении 30 мин,шт , $NK1 = 1$

Суммарное время движения без нагрузки 1 машины в день, мин , $TV1 = 11$

Суммарное время движения 1 машины с нагрузкой в день, мин , $TV1N = 11$

Суммарное время работы 1 машины на хол. ходу, мин , $TXS = 11$

Макс время движения без нагрузки 1 машины за 30 мин , мин , $TV2 = 10$

Макс время движения с нагрузкой 1 машины за 30 мин , мин , $TV2N = 10$

Макс. время работы машин на хол. ходу за 30 мин, мин , $TXM = 10$

Примесь: 0337 Углерод оксид (584)

Выбросы за холодный период:

Удельный выброс машин на хол. ходу, г/мин, (табл. 4.2 [2]), $MXX = 6.31$

Пробеговый выброс машин при движении, г/мин, (табл. 4.6 [2]), $ML = 4.11$

Для переходного периода выбросы за холодный период умножаются на коэффициент 0.9

Пробеговый выброс машин при движении, г/мин, $ML = 0.9 * ML = 0.9 * 4.11 = 3.7$

Выброс 1 машины при работе на территории, г, $M1 = ML * TV1 + 1.3 * ML * TV1N + MXX * TXS = 3.7 * 11 + 1.3 * 3.7 * 11$

$+ 6.31 * 11 = 163$

Максимальный выброс 1 машины при работе на территории, г за 30 мин, $M2 = ML * TV2 + 1.3 * ML * TV2N + MXX * TXM = 3.7 * 10 + 1.3 * 3.7 * 10 + 6.31 * 10 = 148.2$

Валовый выброс ЗВ, т/год (4.8), $M = A * M1 * NK * DN / 10^6 = 1 * 163 * 1 * 1 / 10^6 = 0.000163$

Максимальный разовый выброс ЗВ, г/с

$G = M2 * NK1 / 30 / 60 = 148.2 * 1 / 30 / 60 = 0.0823$

Примесь: 2732 Керосин (654*)

Выбросы за холодный период:

Удельный выброс машин на хол. ходу, г/мин, (табл. 4.2 [2]), $MXX = 0.79$

Пробеговый выброс машин при движении, г/мин, (табл. 4.6 [2]), $ML = 1.37$

Для переходного периода выбросы за холодный период умножаются на коэффициент 0.9

Пробеговый выброс машин при движении, г/мин, $ML = 0.9 * ML = 0.9 * 1.37 = 1.233$

Выброс 1 машины при работе на территории, г, $M1 = ML * TV1 + 1.3 * ML * TV1N + MXX * TXS = 1.233 * 11 + 1.3 * 1.233$

$* 11 + 0.79 * 11 = 39.9$

Максимальный выброс 1 машины при работе на территории, г за 30 мин, $M2 = ML * TV2 + 1.3 * ML * TV2N + MXX * TXM = 1.233 * 10 + 1.3 * 1.233 * 10 + 0.79 * 10 = 36.26$

Валовый выброс ЗВ, т/год (4.8), $M = A * M1 * NK * DN / 10^6 = 1 * 39.9 * 1 * 1 / 10^6 = 0.0000399$

Максимальный разовый выброс ЗВ, г/с

$G = M2 * NK1 / 30 / 60 = 36.26 * 1 / 30 / 60 = 0.02014$

РАСЧЕТ выбросов оксидов азота

Удельный выброс машин на хол. ходу, г/мин, (табл. 4.2 [2]), $MXX = 1.27$

Пробеговый выброс машин при движении, г/мин, (табл. 4.6 [2]), $ML = 6.47$

Выброс 1 машины при работе на территории, г, $M1 = ML * TV1 + 1.3 * ML * TV1N + MXX * TXS = 6.47 * 11 + 1.3 * 6.47 * 11$

$+ 1.27 * 11 = 177.7$

Максимальный выброс 1 машины при работе на территории, г за 30 мин, $M2 = ML * TV2 + 1.3 * ML * TV2N + MXX * TXM = 6.47 * 10 + 1.3 * 6.47 * 10 + 1.27 * 10 = 161.5$

Валовый выброс ЗВ, т/год (4.8), $M = A * M1 * NK * DN / 10^6 = 1 * 177.7 * 1 * 1 / 10^6 = 0.0001777$

Максимальный разовый выброс ЗВ, г/с

$G = M2 * NK1 / 30 / 60 = 161.5 * 1 / 30 / 60 = 0.0897$

С учетом трансформации оксидов азота получаем:

Примесь: 0301 Азота (IV) диоксид (4)

Валовый выброс, т/год, $_M_ = 0.8 * M = 0.8 * 0.0001777 = 0.0001422$

Максимальный разовый выброс, г/с, $GS = 0.8 * G = 0.8 * 0.0897 = 0.0718$

Примесь: 0304 Азот (II) оксид (6)

Валовый выброс, т/год, $_M_ = 0.13 * M = 0.13 * 0.0001777 = 0.0000231$

Максимальный разовый выброс, г/с, $GS = 0.13 * G = 0.13 * 0.0897 = 0.01166$

Примесь: 0328 Углерод (583)

Выбросы за холодный период:

Удельный выброс машин на хол. ходу, г/мин, (табл. 4.2 [2]), $MXX = 0.17$

Пробеговый выброс машин при движении, г/мин, (табл. 4.6 [2]), $ML = 1.08$

Для переходного периода выбросы за холодный период умножаются на коэффициент 0.9

Пробеговый выброс машин при движении, г/мин, $ML = 0.9 * ML = 0.9 * 1.08 = 0.972$

Выброс 1 машины при работе на территории, г, $M1 = ML * TV1 + 1.3 * ML * TV1N + MXX * TXS = 0.972 * 11 + 1.3 * 0.972$

$* 11 + 0.17 * 11 = 26.46$

Максимальный выброс 1 машины при работе на территории, г за 30 мин, $M2 = ML * TV2 + 1.3 * ML * TV2N + MXX * TXM = 0.972 * 10 + 1.3 * 0.972 * 10 + 0.17 * 10 = 24.06$

Валовый выброс ЗВ, т/год (4.8), $M = A * M1 * NK * DN / 10^6 = 1 * 26.46 * 1 * 1 / 10^6 = 0.00002646$

Максимальный разовый выброс ЗВ, г/с

$G = M2 * NK1 / 30 / 60 = 24.06 * 1 / 30 / 60 = 0.01337$

Примесь: 0330 Сера диоксид (516)

Выбросы за холодный период:

Удельный выброс машин на хол. ходу, г/мин, (табл. 4.2 [2]), $MXX = 0.25$

Пробеговый выброс машин при движении, г/мин, (табл. 4.6 [2]), $ML = 0.63$

Для переходного периода выбросы за холодный период умножаются на коэффициент 0.9

Пробеговый выброс машин при движении, г/мин, $ML = 0.9 * ML = 0.9 * 0.63 = 0.567$

Выброс 1 машины при работе на территории, г, $M1 = ML * TV1 + 1.3 * ML * TV1N + MXX * TXS = 0.567 * 11 + 1.3 * 0.567 * 11 + 0.25 * 11 = 17.1$

Максимальный выброс 1 машины при работе на территории, г за 30 мин, $M2 = ML * TV2 + 1.3 * ML * TV2N + MXX * TXM = 0.567 * 10 + 1.3 * 0.567 * 10 + 0.25 * 10 = 15.54$

Валовый выброс ЗВ, т/год (4.8), $M = A * M1 * NK * DN / 10^6 = 1 * 17.1 * 1 * 1 / 10^6 = 0.0000171$

Максимальный разовый выброс ЗВ, г/с

$G = M2 * NK1 / 30 / 60 = 15.54 * 1 / 30 / 60 = 0.00863$

ИТОГО выбросы по периоду: Переходный период ($t > -5$ и $t < 5$)

Тип машины: Трактор (Г), N ДВС = 161 - 260 кВт

Dn,

сут

Nk,

шт

A Nk1

шт.

Tv1,

мин

Tv1n,

мин

Txs,

мин

Tv2,

мин

Tv2n,

мин

Txm,

мин

1 1 1.00 1 11 11 11 10 10 10

ЗВ Mxx,

г/мин

ML,

г/мин

г/с т/год

0337 6.31 3.7 0.0823 0.000163

2732 0.79 1.233 0.02014 0.0000399

0301 1.27 6.47 0.0718 0.0001422

0304 1.27 6.47 0.01166 0.0000231

0328 0.17 0.972 0.01337 0.00002646

0330 0.25 0.567 0.00863 0.0000171

ИТОГО ВЫБРОСЫ ОТ СТОЯНКИ АВТОМОБИЛЕЙ

Код Примесь Выброс г/с Выброс т/год

0301 Азота (IV) диоксид (4) 0.0718 0.0001422

0304 Азот (II) оксид (6) 0.01166 0.0000231

0328 Углерод (583) 0.01337 0.00002646

0330 Сера диоксид (516) 0.00863 0.0000171

0337 Углерод оксид (584) 0.0823 0.000163

2732 Керосин (654*) 0.02014 0.0000399

Максимальные разовые выбросы достигнуты в переходный период

Краны на гусеничном ходу, 100 т

Список литературы:

1. Методика расчета выбросов загрязняющих веществ от автотранспортных предприятий (раздел 3)

Приложение №3 к Приказу Министра охраны окружающей среды Республики Казахстан от 18.04.2008 №100-п

2. Методика расчета выбросов загрязняющих веществ от предприятий дорожно-строительной отрасли (раздел 4)

Приложение №12 к Приказу Министра охраны окружающей среды Республики Казахстан от 18.04.2008 №100-п
РАСЧЕТ ВЫБРОСОВ ЗАГРЯЗНЯЮЩИХ ВЕЩЕСТВ
ПРИ РАБОТЕ И ДВИЖЕНИИ АВТОМОБИЛЕЙ ПО ТЕРРИТОРИИ

Расчетный период: Переходный период ($t > 5$ и $t < 5$)

Температура воздуха за расчетный период, град. С, $T = 0$

Тип машины: Трактор (Г), N ДВС = 161 - 260 кВт

Вид топлива: дизельное топливо

Температура воздуха за расчетный период, град. С, $T = 0$

Количество рабочих дней в периоде, DN = 3

Общее кол-во дорожных машин данной группы, шт., NK = 1

Коэффициент выпуска (выезда), A = 1

Наибольшее количество дорожных машин, работающих на территории в течении 30 мин, шт, NK1 = 1

Суммарное время движения без нагрузки 1 машины в день, мин, TV1 = 102

Суммарное время движения 1 машины с нагрузкой в день, мин, TV1N = 102

Суммарное время работы 1 машины на хол. ходу, мин, TXS = 102

Макс время движения без нагрузки 1 машины за 30 мин, мин, TV2 = 10

Макс время движения с нагрузкой 1 машины за 30 мин, мин, TV2N = 10

Макс. время работы машин на хол. ходу за 30 мин, мин, TXM = 10

Примесь: 0337 Углерод оксид (584)

Выбросы за холодный период:

Удельный выброс машин на хол. ходу, г/мин, (табл. 4.2 [2]), MXX = 6.31

Пробеговый выброс машин при движении, г/мин, (табл. 4.6 [2]), ML = 4.11

Для переходного периода выбросы за холодный период умножаются на коэффициент 0.9

Пробеговый выброс машин при движении, г/мин, $ML = 0.9 * ML = 0.9 * 4.11 = 3.7$

Выброс 1 машины при работе на территории, г, $M1 = ML * TV1 + 1.3 * ML * TV1N + MXX * TXS = 3.7 * 102 + 1.3 * 3.7 * 102 + 6.31 * 102 = 1511.6$

$102 + 6.31 * 102 = 1511.6$

Максимальный выброс 1 машины при работе на территории, г за 30 мин, $M2 = ML * TV2 + 1.3 * ML * TV2N + MXX * TXM = 3.7 * 10 + 1.3 * 3.7 * 10 + 6.31 * 10 = 148.2$

Валовый выброс ЗВ, т/год (4.8), $M = A * M1 * NK * DN / 10^6 = 1 * 1511.6 * 1 * 3 / 10^6 = 0.004535$

Максимальный разовый выброс ЗВ, г/с

$G = M2 * NK1 / 30 / 60 = 148.2 * 1 / 30 / 60 = 0.0823$

Примесь: 2732 Керосин (654*)

Выбросы за холодный период:

Удельный выброс машин на хол. ходу, г/мин, (табл. 4.2 [2]), MXX = 0.79

Пробеговый выброс машин при движении, г/мин, (табл. 4.6 [2]), ML = 1.37

Для переходного периода выбросы за холодный период умножаются на коэффициент 0.9

Пробеговый выброс машин при движении, г/мин, $ML = 0.9 * ML = 0.9 * 1.37 = 1.233$

Выброс 1 машины при работе на территории, г, $M1 = ML * TV1 + 1.3 * ML * TV1N + MXX * TXS = 1.233 * 102 + 1.3 * 1.233 * 102 + 0.79 * 102 = 369.8$

$1.233 * 102 + 0.79 * 102 = 369.8$

Максимальный выброс 1 машины при работе на территории, г за 30 мин, $M2 = ML * TV2 + 1.3 * ML * TV2N + MXX * TXM = 1.233 * 10 + 1.3 * 1.233 * 10 + 0.79 * 10 = 36.26$

Валовый выброс ЗВ, т/год (4.8), $M = A * M1 * NK * DN / 10^6 = 1 * 369.8 * 1 * 3 / 10^6 = 0.00111$

Максимальный разовый выброс ЗВ, г/с

$G = M2 * NK1 / 30 / 60 = 36.26 * 1 / 30 / 60 = 0.02014$

РАСЧЕТ выбросов оксидов азота

Удельный выброс машин на хол. ходу, г/мин, (табл. 4.2 [2]), MXX = 1.27

Пробеговый выброс машин при движении, г/мин, (табл. 4.6 [2]), ML = 6.47

Выброс 1 машины при работе на территории, г, $M1 = ML * TV1 + 1.3 * ML * TV1N + MXX * TXS = 6.47 * 102 + 1.3 * 6.47 * 102 + 1.27 * 102 = 1647.4$

$* 102 + 1.27 * 102 = 1647.4$

Максимальный выброс 1 машины при работе на территории, г за 30 мин, $M2 = ML * TV2 + 1.3 * ML * TV2N + MXX * TXM = 6.47 * 10 + 1.3 * 6.47 * 10 + 1.27 * 10 = 161.5$

Валовый выброс ЗВ, т/год (4.8), $M = A * M1 * NK * DN / 10^6 = 1 * 1647.4 * 1 * 3 / 10^6 = 0.00494$

Максимальный разовый выброс ЗВ, г/с

$$G = M2 * NK1 / 30 / 60 = 161.5 * 1 / 30 / 60 = 0.0897$$

С учетом трансформации оксидов азота получаем:

Примесь: 0301 Азота (IV) диоксид (4)

$$\text{Валовый выброс, т/год, } \underline{M} = 0.8 * M = 0.8 * 0.00494 = 0.00395$$

$$\text{Максимальный разовый выброс, г/с, } GS = 0.8 * G = 0.8 * 0.0897 = 0.0718$$

Примесь: 0304 Азот (II) оксид (6)

$$\text{Валовый выброс, т/год, } \underline{M} = 0.13 * M = 0.13 * 0.00494 = 0.000642$$

$$\text{Максимальный разовый выброс, г/с, } GS = 0.13 * G = 0.13 * 0.0897 = 0.01166$$

Примесь: 0328 Углерод (583)

Выбросы за холодный период:

$$\text{Удельный выброс машин на хол. ходу, г/мин, (табл. 4.2 [2]), } MXX = 0.17$$

$$\text{Пробеговый выброс машин при движении, г/мин, (табл. 4.6 [2]), } ML = 1.08$$

Для переходного периода выбросы за холодный период умножаются на коэффициент 0.9

$$\text{Пробеговый выброс машин при движении, г/мин, } ML = 0.9 * ML = 0.9 * 1.08 = 0.972$$

$$\text{Выброс 1 машины при работе на территории, г, } M1 = ML * TV1 + 1.3 * ML * TV1N + MXX * TXS = 0.972 * 102 + 1.3 *$$

$$0.972 * 102 + 0.17 * 102 = 245.4$$

$$\text{Максимальный выброс 1 машины при работе на территории, г за 30 мин, } M2 = ML * TV2 + 1.3 * ML * TV2N + MXX * TXM = 0.972 * 10 + 1.3 * 0.972 * 10 + 0.17 * 10 = 24.06$$

$$\text{Валовый выброс ЗВ, т/год (4.8), } M = A * M1 * NK * DN / 10^6 = 1 * 245.4 * 1 * 3 / 10^6 = 0.000736$$

Максимальный разовый выброс ЗВ, г/с

$$G = M2 * NK1 / 30 / 60 = 24.06 * 1 / 30 / 60 = 0.01337$$

Примесь: 0330 Сера диоксид (516)

Выбросы за холодный период:

$$\text{Удельный выброс машин на хол. ходу, г/мин, (табл. 4.2 [2]), } MXX = 0.25$$

$$\text{Пробеговый выброс машин при движении, г/мин, (табл. 4.6 [2]), } ML = 0.63$$

Для переходного периода выбросы за холодный период умножаются на коэффициент 0.9

$$\text{Пробеговый выброс машин при движении, г/мин, } ML = 0.9 * ML = 0.9 * 0.63 = 0.567$$

$$\text{Выброс 1 машины при работе на территории, г, } M1 = ML * TV1 + 1.3 * ML * TV1N + MXX * TXS = 0.567 * 102 + 1.3 *$$

$$0.567 * 102 + 0.25 * 102 = 158.5$$

$$\text{Максимальный выброс 1 машины при работе на территории, г за 30 мин, } M2 = ML * TV2 + 1.3 * ML * TV2N + MXX * TXM = 0.567 * 10 + 1.3 * 0.567 * 10 + 0.25 * 10 = 15.54$$

$$\text{Валовый выброс ЗВ, т/год (4.8), } M = A * M1 * NK * DN / 10^6 = 1 * 158.5 * 1 * 3 / 10^6 = 0.0004755$$

Максимальный разовый выброс ЗВ, г/с

$$G = M2 * NK1 / 30 / 60 = 15.54 * 1 / 30 / 60 = 0.00863$$

ИТОГО выбросы по периоду: Переходный период ($t > 5$ и $t < 5$)

Тип машины: Трактор (Г), N ДВС = 161 - 260 кВт

Dn,

сут

Nk,

шт

A Nk1

шт.

Tv1,

мин

Tv1n,

мин

Txs,

мин

Tv2,

мин

Tv2n,

мин

Txm,

мин

3 1 1.00 1 102 102 102 10 10 10

ЗВ Mxx,

г/мин

MI,

г/мин

г/с т/год

0337 6.31 3.7 0.0823 0.004535

2732 0.79 1.233 0.02014 0.00111

0301 1.27 6.47 0.0718 0.00395

0304 1.27 6.47 0.01166 0.000642

0328 0.17 0.972 0.01337 0.000736

0330 0.25 0.567 0.00863 0.0004755

ИТОГО ВЫБРОСЫ ОТ СТОЯНКИ АВТОМОБИЛЕЙ

Код Примесь Выброс г/с Выброс т/год

0301 Азота (IV) диоксид (4) 0.0718 0.00395

0304 Азот (II) оксид (6) 0.01166 0.000642

0328 Углерод (583) 0.01337 0.000736

0330 Сера диоксид (516) 0.00863 0.0004755

0337 Углерод оксид (584) 0.0823 0.004535

2732 Керосин (654*) 0.02014 0.00111

Максимальные разовые выбросы достигнуты в переходный период

Источник загрязнения N ,

Краны на гусеничном ходу при работе на монтаже технологического оборудования, 25 т

Список литературы:

1. Методика расчета выбросов загрязняющих веществ от автотранспортных предприятий (раздел 3)

Приложение №3 к Приказу Министра охраны окружающей среды Республики Казахстан от 18.04.2008 №100-п

2. Методика расчета выбросов загрязняющих веществ от предприятий дорожно-строительной отрасли

(раздел 4)

Приложение №12 к Приказу Министра охраны окружающей среды Республики Казахстан от 18.04.2008 №100-

п

РАСЧЕТ ВЫБРОСОВ ЗАГРЯЗНЯЮЩИХ ВЕЩЕСТВ

ПРИ РАБОТЕ И ДВИЖЕНИИ АВТОМОБИЛЕЙ ПО ТЕРРИТОРИИ

Расчетный период: Переходный период ($t > -5$ и $t < 5$)

Температура воздуха за расчетный период, град. С , $T = 0$

Тип машины: Трактор (Г), N ДВС = 61 - 100 кВт

Вид топлива: дизельное топливо

Температура воздуха за расчетный период, град. С , $T = 0$

Количество рабочих дней в периоде , $DN = 2$

Общее кол-во дорожных машин данной группы, шт. , $NK = 1$

Коэффициент выпуска (выезда) , $A = 1$

Наибольшее количество дорожных машин , работающих на территории в течении 30 мин,шт , $NK1 = 1$

Суммарное время движения без нагрузки 1 машины в день, мин , $TV1 = 25$

Суммарное время движения 1 машины с нагрузкой в день, мин , $TV1N = 25$

Суммарное время работы 1 машины на хол. ходу, мин , $TXS = 25$

Макс время движения без нагрузки 1 машины за 30 мин , мин , $TV2 = 10$

Макс время движения с нагрузкой 1 машины за 30 мин , мин , $TV2N = 10$

Макс.время работы машин на хол. ходу за 30 мин, мин , $TXM = 10$

Примесь: 0337 Углерод оксид (584)

Выбросы за холодный период:

Удельный выброс машин на хол. ходу, г/мин, (табл. 4.2 [2]) , $MXX = 2.4$

Пробеговый выброс машин при движении, г/мин, (табл. 4.6 [2]) , $ML = 1.57$

Для переходного периода выбросы за холодный период умножаются на коэффициент 0.9

Пробеговый выброс машин при движении, г/мин , $ML = 0.9 * ML = 0.9 * 1.57 = 1.413$

Выброс 1 машины при работе на территории, г , $M1 = ML * TV1 + 1.3 * ML * TV1N + MXX * TXS = 1.413 * 25 + 1.3 * 1.413$

$* 25 + 2.4 * 25 = 141.2$

Максимальный выброс 1 машины при работе на территории, г за 30 мин , $M2 = ML * TV2 + 1.3 * ML * TV2N + MXX * TXM = 1.413 * 10 + 1.3 * 1.413 * 10 + 2.4 * 10 = 56.5$

Валовый выброс ЗВ, т/год (4.8) , $M = A * M1 * NK * DN / 10^6 = 1 * 141.2 * 1 * 2 / 10^6 = 0.0002824$

Максимальный разовый выброс ЗВ, г/с

$$G = M2 * NK1 / 30 / 60 = 56.5 * 1 / 30 / 60 = 0.0314$$

Примесь: 2732 Керосин (654*)

Выбросы за холодный период:

Удельный выброс машин на хол. ходу, г/мин, (табл. 4.2 [2]), MXX = 0.3

Пробеговый выброс машин при движении, г/мин, (табл. 4.6 [2]), ML = 0.51

Для переходного периода выбросы за холодный период умножаются на коэффициент 0.9

Пробеговый выброс машин при движении, г/мин, ML = 0.9 * ML = 0.9 * 0.51 = 0.459

Выброс 1 машины при работе на территории, г, M1 = ML * TV1 + 1.3 * ML * TV1N + MXX * TXS = 0.459 * 25 + 1.3 * 0.459

$$* 25 + 0.3 * 25 = 33.9$$

Максимальный выброс 1 машины при работе на территории, г за 30 мин, M2 = ML * TV2 + 1.3 * ML * TV2N + MXX * TXM = 0.459 * 10 + 1.3 * 0.459 * 10 + 0.3 * 10 = 13.56

Валовый выброс ЗВ, т/год (4.8), M = A * M1 * NK * DN / 10 ^ 6 = 1 * 33.9 * 1 * 2 / 10 ^ 6 = 0.0000678

Максимальный разовый выброс ЗВ, г/с

$$G = M2 * NK1 / 30 / 60 = 13.56 * 1 / 30 / 60 = 0.00753$$

РАСЧЕТ выбросов оксидов азота

Удельный выброс машин на хол. ходу, г/мин, (табл. 4.2 [2]), MXX = 0.48

Пробеговый выброс машин при движении, г/мин, (табл. 4.6 [2]), ML = 2.47

Выброс 1 машины при работе на территории, г, M1 = ML * TV1 + 1.3 * ML * TV1N + MXX * TXS = 2.47 * 25 + 1.3 * 2.47 *

$$25 + 0.48 * 25 = 154$$

Максимальный выброс 1 машины при работе на территории, г за 30 мин, M2 = ML * TV2 + 1.3 * ML * TV2N + MXX * TXM = 2.47 * 10 + 1.3 * 2.47 * 10 + 0.48 * 10 = 61.6

Валовый выброс ЗВ, т/год (4.8), M = A * M1 * NK * DN / 10 ^ 6 = 1 * 154 * 1 * 2 / 10 ^ 6 = 0.000308

Максимальный разовый выброс ЗВ, г/с

$$G = M2 * NK1 / 30 / 60 = 61.6 * 1 / 30 / 60 = 0.0342$$

С учетом трансформации оксидов азота получаем:

Примесь: 0301 Азота (IV) диоксид (4)

Валовый выброс, т/год, $\underline{M}_1 = 0.8 * M = 0.8 * 0.000308 = 0.0002464$

Максимальный разовый выброс, г/с, $GS = 0.8 * G = 0.8 * 0.0342 = 0.02736$

Примесь: 0304 Азот (II) оксид (6)

Валовый выброс, т/год, $\underline{M}_2 = 0.13 * M = 0.13 * 0.000308 = 0.00004$

Максимальный разовый выброс, г/с, $GS = 0.13 * G = 0.13 * 0.0342 = 0.00445$

Примесь: 0328 Углерод (583)

Выбросы за холодный период:

Удельный выброс машин на хол. ходу, г/мин, (табл. 4.2 [2]), MXX = 0.06

Пробеговый выброс машин при движении, г/мин, (табл. 4.6 [2]), ML = 0.41

Для переходного периода выбросы за холодный период умножаются на коэффициент 0.9

Пробеговый выброс машин при движении, г/мин, ML = 0.9 * ML = 0.9 * 0.41 = 0.369

196

Оценка воздействия на окружающую среду к рабочему проекту «Многофункциональный комплекс, торгово-административный центр со встроенным дошкольным учреждением и паркингом по адресу: г. Астана, район пересечения проспекта Туран и улицы Е-526 (проектное название)» ОВОС 2 стадия

Выброс 1 машины при работе на территории, г, M1 = ML * TV1 + 1.3 * ML * TV1N + MXX * TXS = 0.369 * 25 + 1.3 * 0.369

$$* 25 + 0.06 * 25 = 22.7$$

Максимальный выброс 1 машины при работе на территории, г за 30 мин, M2 = ML * TV2 + 1.3 * ML * TV2N + MXX * TXM = 0.369 * 10 + 1.3 * 0.369 * 10 + 0.06 * 10 = 9.09

Валовый выброс ЗВ, т/год (4.8), M = A * M1 * NK * DN / 10 ^ 6 = 1 * 22.7 * 1 * 2 / 10 ^ 6 = 0.0000454

Максимальный разовый выброс ЗВ, г/с

$$G = M2 * NK1 / 30 / 60 = 9.09 * 1 / 30 / 60 = 0.00505$$

Примесь: 0330 Сера диоксид (516)

Выбросы за холодный период:

Удельный выброс машин на хол. ходу, г/мин, (табл. 4.2 [2]), MXX = 0.097

Пробеговый выброс машин при движении, г/мин, (табл. 4.6 [2]), ML = 0.23

Для переходного периода выбросы за холодный период умножаются на коэффициент 0.9

Пробеговый выброс машин при движении, г/мин, ML = 0.9 * ML = 0.9 * 0.23 = 0.207

Выброс 1 машины при работе на территории, г, M1 = ML * TV1 + 1.3 * ML * TV1N + MXX * TXS = 0.207 * 25 + 1.3 * 0.207

$$* 25 + 0.097 * 25 = 14.33$$

Максимальный выброс 1 машины при работе на территории, г за 30 мин , $M2 = ML * TV2 + 1.3 * ML * TV2N + MXX$

$$* TХМ = 0.207 * 10 + 1.3 * 0.207 * 10 + 0.097 * 10 = 5.73$$

Валовый выброс ЗВ, т/год (4.8) , $M = A * M1 * NK * DN / 10 ^ 6 = 1 * 14.33 * 1 * 2 / 10 ^ 6 = 0.00002866$

Максимальный разовый выброс ЗВ, г/с

$$G = M2 * NK1 / 30 / 60 = 5.73 * 1 / 30 / 60 = 0.003183$$

ИТОГО выбросы по периоду: Переходный период ($t > 5$ и $t < 5$)

Тип машины: Трактор (Г), N ДВС = 61 - 100 кВт

Dn,

сут

Nk,

шт

A Nk1

шт.

Tv1,

мин

Tv1n,

мин

Txs,

мин

Tv2,

мин

Tv2n,

мин

Txm,

мин

2 1 1.00 1 25 25 25 10 10 10

ЗВ Mxx,

г/мин

Ml,

г/мин

г/с т/год

0337 2.4 1.413 0.0314 0.0002824

2732 0.3 0.459 0.00753 0.0000678

0301 0.48 2.47 0.02736 0.0002464

0304 0.48 2.47 0.00445 0.00004

0328 0.06 0.369 0.00505 0.0000454

0330 0.097 0.207 0.00318 0.00002866

ИТОГО ВЫБРОСЫ ОТ СТОЯНКИ АВТОМОБИЛЕЙ

Код Примесь Выброс г/с Выброс т/год

0301 Азота (IV) диоксид (4) 0.02736 0.0002464

0304 Азот (II) оксид (6) 0.00445 0.00004

0328 Углерод (583) 0.00505 0.0000454

0330 Сера диоксид (516) 0.003183 0.00002866

0337 Углерод оксид (584) 0.0314 0.0002824

2732 Керосин (654*) 0.00753 0.0000678

Максимальные разовые выбросы достигнуты в переходный период

Краны на гусеничном ходу при работе на монтаже технологического оборудования, 40 т

Список литературы:

1. Методика расчета выбросов загрязняющих веществ от автотранспортных предприятий (раздел 3)

Приложение №3 к Приказу Министра охраны окружающей среды Республики Казахстан от 18.04.2008 №100-п

2. Методика расчета выбросов загрязняющих веществ от предприятий дорожно-строительной отрасли

(раздел 4)

Приложение №12 к Приказу Министра охраны окружающей среды Республики Казахстан от 18.04.2008 №100-

п

РАСЧЕТ ВЫБРОСОВ ЗАГРЯЗНЯЮЩИХ ВЕЩЕСТВ

ПРИ РАБОТЕ И ДВИЖЕНИИ АВТОМОБИЛЕЙ ПО ТЕРРИТОРИИ

Расчетный период: Переходный период ($t > 5$ и $t < 5$)

Температура воздуха за расчетный период, град. С , T = 0

Тип машины: Трактор (Г), N ДВС = 61 - 100 кВт

Вид топлива: дизельное топливо

Температура воздуха за расчетный период, град. С , T = 0

Количество рабочих дней в периоде , DN = 2

Общее кол-во дорожных машин данной группы, шт. , NK = 1

Коэффициент выпуска (выезда) , A = 1

Наибольшее количество дорожных машин , работающих на территории в течении 30 мин,шт , NK1 = 1

Суммарное время движения без нагрузки 1 машины в день, мин , TV1 = 50

Суммарное время движения 1 машины с нагрузкой в день, мин , TV1N = 50

Суммарное время работы 1 машины на хол. ходу, мин , TXS = 50

Макс время движения без нагрузки 1 машины за 30 мин , мин , TV2 = 10

Макс время движения с нагрузкой 1 машины за 30 мин , мин , TV2N = 10

Макс.время работы машин на хол. ходу за 30 мин, мин , TXM = 10

Примесь: 0337 Углерод оксид (584)

Выбросы за холодный период:

Удельный выброс машин на хол. ходу, г/мин, (табл. 4.2 [2]) , MXX = 2.4

Пробеговый выброс машин при движении, г/мин, (табл. 4.6 [2]) , ML = 1.57

Для переходного периода выбросы за холодный период умножаются на коэффициент 0.9

Пробеговый выброс машин при движении, г/мин , ML = 0.9 * ML = 0.9 * 1.57 = 1.413

Выброс 1 машины при работе на территории, г , M1 = ML * TV1 + 1.3 * ML * TV1N + MXX * TXS = 1.413 * 50 + 1.3

* 1.413

* 50 + 2.4 * 50 = 282.5

Максимальный выброс 1 машины при работе на территории, г за 30 мин , M2 = ML * TV2 + 1.3 * ML * TV2N + MXX

* TXM = 1.413 * 10 + 1.3 * 1.413 * 10 + 2.4 * 10 = 56.5

Валовый выброс ЗВ, т/год (4.8) , M = A * M1 * NK * DN / 10 ^ 6 = 1 * 282.5 * 1 * 2 / 10 ^ 6 = 0.000565

Максимальный разовый выброс ЗВ, г/с

G = M2 * NK1 / 30 / 60 = 56.5 * 1 / 30 / 60 = 0.0314

Примесь: 2732 Керосин (654*)

Выбросы за холодный период:

Удельный выброс машин на хол. ходу, г/мин, (табл. 4.2 [2]) , MXX = 0.3

Пробеговый выброс машин при движении, г/мин, (табл. 4.6 [2]) , ML = 0.51

Для переходного периода выбросы за холодный период умножаются на коэффициент 0.9

Пробеговый выброс машин при движении, г/мин , ML = 0.9 * ML = 0.9 * 0.51 = 0.459

Выброс 1 машины при работе на территории, г , M1 = ML * TV1 + 1.3 * ML * TV1N + MXX * TXS = 0.459 * 50 + 1.3

* 0.459

* 50 + 0.3 * 50 = 67.8

Максимальный выброс 1 машины при работе на территории, г за 30 мин , M2 = ML * TV2 + 1.3 * ML * TV2N + MXX

* TXM = 0.459 * 10 + 1.3 * 0.459 * 10 + 0.3 * 10 = 13.56

Валовый выброс ЗВ, т/год (4.8) , M = A * M1 * NK * DN / 10 ^ 6 = 1 * 67.8 * 1 * 2 / 10 ^ 6 = 0.0001356

Максимальный разовый выброс ЗВ, г/с

G = M2 * NK1 / 30 / 60 = 13.56 * 1 / 30 / 60 = 0.00753

РАСЧЕТ выбросов оксидов азота

Удельный выброс машин на хол. ходу, г/мин, (табл. 4.2 [2]) , MXX = 0.48

Пробеговый выброс машин при движении, г/мин, (табл. 4.6 [2]) , ML = 2.47

Выброс 1 машины при работе на территории, г , M1 = ML * TV1 + 1.3 * ML * TV1N + MXX * TXS = 2.47 * 50 + 1.3

* 2.47

* 50 + 0.48 * 50 = 308.1

Максимальный выброс 1 машины при работе на территории, г за 30 мин , M2 = ML * TV2 + 1.3 * ML * TV2N + MXX

* TXM = 2.47 * 10 + 1.3 * 2.47 * 10 + 0.48 * 10 = 61.6

Валовый выброс ЗВ, т/год (4.8) , M = A * M1 * NK * DN / 10 ^ 6 = 1 * 308.1 * 1 * 2 / 10 ^ 6 = 0.000616

Максимальный разовый выброс ЗВ, г/с

G = M2 * NK1 / 30 / 60 = 61.6 * 1 / 30 / 60 = 0.0342

С учетом трансформации оксидов азота получаем:

Примесь: 0301 Азота (IV) диоксид (4)

Валовый выброс, т/год , _M_ = 0.8 * M = 0.8 * 0.000616 = 0.000493

Максимальный разовый выброс,г/с , GS = 0.8 * G = 0.8 * 0.0342 = 0.02736

Примесь: 0304 Азот (II) оксид (6)

Валовый выброс, т/год , $M = 0.13 * M = 0.13 * 0.000616 = 0.00008$
Максимальный разовый выброс, г/с , $GS = 0.13 * G = 0.13 * 0.0342 = 0.00445$
Примесь: 0328 Углерод (583)
Выбросы за холодный период:
Удельный выброс машин на хол. ходу, г/мин, (табл. 4.2 [2]) , $MXX = 0.06$
Пробеговый выброс машин при движении, г/мин, (табл. 4.6 [2]) , $ML = 0.41$
Для переходного периода выбросы за холодный период умножаются на коэффициент 0.9
Пробеговый выброс машин при движении, г/мин , $ML = 0.9 * ML = 0.9 * 0.41 = 0.369$
Выброс 1 машины при работе на территории, г , $M1 = ML * TV1 + 1.3 * ML * TV1N + MXX * TXS = 0.369 * 50 + 1.3 * 0.369 * 50 + 0.06 * 50 = 45.4$
Максимальный выброс 1 машины при работе на территории, г за 30 мин , $M2 = ML * TV2 + 1.3 * ML * TV2N + MXX * TXM = 0.369 * 10 + 1.3 * 0.369 * 10 + 0.06 * 10 = 9.09$
Валовый выброс ЗВ, т/год (4.8) , $M = A * M1 * NK * DN / 10^6 = 1 * 45.4 * 1 * 2 / 10^6 = 0.0000908$
Максимальный разовый выброс ЗВ, г/с
 $G = M2 * NK1 / 30 / 60 = 9.09 * 1 / 30 / 60 = 0.00505$
Примесь: 0330 Сера диоксид (516)
Выбросы за холодный период:
Удельный выброс машин на хол. ходу, г/мин, (табл. 4.2 [2]) , $MXX = 0.097$
Пробеговый выброс машин при движении, г/мин, (табл. 4.6 [2]) , $ML = 0.23$
Для переходного периода выбросы за холодный период умножаются на коэффициент 0.9
Пробеговый выброс машин при движении, г/мин , $ML = 0.9 * ML = 0.9 * 0.23 = 0.207$
Выброс 1 машины при работе на территории, г , $M1 = ML * TV1 + 1.3 * ML * TV1N + MXX * TXS = 0.207 * 50 + 1.3 * 0.207 * 50 = 28.66$
Максимальный выброс 1 машины при работе на территории, г за 30 мин , $M2 = ML * TV2 + 1.3 * ML * TV2N + MXX * TXM = 0.207 * 10 + 1.3 * 0.207 * 10 + 0.097 * 10 = 5.73$
Валовый выброс ЗВ, т/год (4.8) , $M = A * M1 * NK * DN / 10^6 = 1 * 28.66 * 1 * 2 / 10^6 = 0.0000573$
Максимальный разовый выброс ЗВ, г/с
 $G = M2 * NK1 / 30 / 60 = 5.73 * 1 / 30 / 60 = 0.003183$
ИТОГО выбросы по периоду: Переходный период ($t > 5$ и $t < 5$)
Тип машины: Трактор (Г), N ДВС = 61 - 100 кВт
Dn,
сут
Nk,
шт
A Nk1
шт.
Tv1,
мин
Tv1n,
мин
Txs,
мин
Tv2,
мин
Tv2n,
мин
Txm,
мин
2 1 1.00 1 50 50 50 10 10 10
ЗВ Mxx,
г/мин
Ml,
г/мин
г/с т/год
0337 2.4 1.413 0.0314 0.000565
2732 0.3 0.459 0.00753 0.0001356
0301 0.48 2.47 0.02736 0.000493
0304 0.48 2.47 0.00445 0.00008
0328 0.06 0.369 0.00505 0.0000908

0330 0.097 0.207 0.00318 0.0000573

ИТОГО ВЫБРОСЫ ОТ СТОЯНКИ АВТОМОБИЛЕЙ

Код Примесь Выброс г/с Выброс т/год

0301 Азота (IV) диоксид (4) 0.02736 0.000493

0304 Азот (II) оксид (6) 0.00445 0.00008

0328 Углерод (583) 0.00505 0.0000908

0330 Сера диоксид (516) 0.003183 0.0000573

0337 Углерод оксид (584) 0.0314 0.000565

2732 Керосин (654*) 0.00753 0.0001356

Максимальные разовые выбросы достигнуты в переходный период

Краны на гусеничном ходу при работе на монтаже технологического оборудования, 50-63 т

Список литературы:

1. Методика расчета выбросов загрязняющих веществ от автотранспортных предприятий (раздел 3)

Приложение №3 к Приказу Министра охраны окружающей среды Республики Казахстан от 18.04.2008 №100-п

2. Методика расчета выбросов загрязняющих веществ от предприятий дорожно-строительной отрасли (раздел 4)

Приложение №12 к Приказу Министра охраны окружающей среды Республики Казахстан от 18.04.2008 №100-п

РАСЧЕТ ВЫБРОСОВ ЗАГРЯЗНЯЮЩИХ ВЕЩЕСТВ

ПРИ РАБОТЕ И ДВИЖЕНИИ АВТОМОБИЛЕЙ ПО ТЕРРИТОРИИ

Расчетный период: Переходный период ($t > 5$ и $t < 5$)

Температура воздуха за расчетный период, град. С, $T = 0$

Тип машины: Трактор (Г), N ДВС = 101 - 160 кВт

Вид топлива: дизельное топливо

Температура воздуха за расчетный период, град. С, $T = 0$

Количество рабочих дней в периоде, DN = 4

Общее кол-во дорожных машин данной группы, шт., NK = 1

Коэффициент выпуска (выезда), A = 1

Наибольшее количество дорожных машин, работающих на территории в течении 30 мин, шт., NK1 = 1

Суммарное время движения без нагрузки 1 машины в день, мин, TV1 = 112

Суммарное время движения 1 машины с нагрузкой в день, мин, TV1N = 112

Суммарное время работы 1 машины на хол. ходу, мин, TXS = 112

Макс время движения без нагрузки 1 машины за 30 мин, мин, TV2 = 10

Макс время движения с нагрузкой 1 машины за 30 мин, мин, TV2N = 10

Макс. время работы машин на хол. ходу за 30 мин, мин, TXM = 10

Примесь: 0337 Углерод оксид (584)

Выбросы за холодный период:

Удельный выброс машин на хол. ходу, г/мин, (табл. 4.2 [2]), MXX = 3.91

Пробеговый выброс машин при движении, г/мин, (табл. 4.6 [2]), ML = 2.55

Для переходного периода выбросы за холодный период умножаются на коэффициент 0.9

Пробеговый выброс машин при движении, г/мин, $ML = 0.9 * ML = 0.9 * 2.55 = 2.295$

Выброс 1 машины при работе на территории, г, $M1 = ML * TV1 + 1.3 * ML * TV1N + MXX * TXS = 2.295 * 112 + 1.3 *$

$2.295 * 112 + 3.91 * 112 = 1029.1$

Максимальный выброс 1 машины при работе на территории, г за 30 мин, $M2 = ML * TV2 + 1.3 * ML * TV2N + MXX * TXM = 2.295 * 10 + 1.3 * 2.295 * 10 + 3.91 * 10 = 91.9$

Валовый выброс ЗВ, т/год (4.8), $M = A * M1 * NK * DN / 10^6 = 1 * 1029.1 * 1 * 4 / 10^6 = 0.00412$

Максимальный разовый выброс ЗВ, г/с

$G = M2 * NK1 / 30 / 60 = 91.9 * 1 / 30 / 60 = 0.0511$

Примесь: 2732 Керосин (654*)

Выбросы за холодный период:

Удельный выброс машин на хол. ходу, г/мин, (табл. 4.2 [2]), MXX = 0.49

Пробеговый выброс машин при движении, г/мин, (табл. 4.6 [2]), ML = 0.85

Для переходного периода выбросы за холодный период умножаются на коэффициент 0.9

Пробеговый выброс машин при движении, г/мин, $ML = 0.9 * ML = 0.9 * 0.85 = 0.765$

Выброс 1 машины при работе на территории, г, $M1 = ML * TV1 + 1.3 * ML * TV1N + MXX * TXS = 0.765 * 112 + 1.3 *$

$0.765 * 112 + 0.49 * 112 = 251.9$

Максимальный выброс 1 машины при работе на территории, г за 30 мин, $M2 = ML * TV2 + 1.3 * ML * TV2N + MXX * TXM = 0.765 * 10 + 1.3 * 0.765 * 10 + 0.49 * 10 = 22.5$

Валовый выброс ЗВ, т/год (4.8), $M = A * M1 * NK * DN / 10^6 = 1 * 251.9 * 1 * 4 / 10^6 = 0.001008$

Максимальный разовый выброс ЗВ, г/с

$G = M2 * NK1 / 30 / 60 = 22.5 * 1 / 30 / 60 = 0.0125$

РАСЧЕТ выбросов оксидов азота

Удельный выброс машин на хол. ходу, г/мин, (табл. 4.2 [2]), $MXX = 0.78$

Пробеговый выброс машин при движении, г/мин, (табл. 4.6 [2]), $ML = 4.01$

Выброс 1 машины при работе на территории, г, $M1 = ML * TV1 + 1.3 * ML * TV1N + MXX * TXS = 4.01 * 112 + 1.3 *$

$* 112 + 0.78 * 112 = 1120.3$

Максимальный выброс 1 машины при работе на территории, г за 30 мин, $M2 = ML * TV2 + 1.3 * ML * TV2N + MXX * TXM = 4.01 * 10 + 1.3 * 4.01 * 10 + 0.78 * 10 = 100$

Валовый выброс ЗВ, т/год (4.8), $M = A * M1 * NK * DN / 10^6 = 1 * 1120.3 * 1 * 4 / 10^6 = 0.00448$

Максимальный разовый выброс ЗВ, г/с

$G = M2 * NK1 / 30 / 60 = 100 * 1 / 30 / 60 = 0.0556$

С учетом трансформации оксидов азота получаем:

Примесь: 0301 Азота (IV) диоксид (4)

Валовый выброс, т/год, $_M_ = 0.8 * M = 0.8 * 0.00448 = 0.003584$

Максимальный разовый выброс, г/с, $GS = 0.8 * G = 0.8 * 0.0556 = 0.0445$

Примесь: 0304 Азот (II) оксид (6)

Валовый выброс, т/год, $_M_ = 0.13 * M = 0.13 * 0.00448 = 0.000582$

Максимальный разовый выброс, г/с, $GS = 0.13 * G = 0.13 * 0.0556 = 0.00723$

Примесь: 0328 Углерод (583)

Выбросы за холодный период:

Удельный выброс машин на хол. ходу, г/мин, (табл. 4.2 [2]), $MXX = 0.1$

Пробеговый выброс машин при движении, г/мин, (табл. 4.6 [2]), $ML = 0.67$

Для переходного периода выбросы за холодный период умножаются на коэффициент 0.9

Пробеговый выброс машин при движении, г/мин, $ML = 0.9 * ML = 0.9 * 0.67 = 0.603$

Выброс 1 машины при работе на территории, г, $M1 = ML * TV1 + 1.3 * ML * TV1N + MXX * TXS = 0.603 * 112 + 1.3 *$

$0.603 * 112 + 0.1 * 112 = 166.5$

Максимальный выброс 1 машины при работе на территории, г за 30 мин, $M2 = ML * TV2 + 1.3 * ML * TV2N + MXX * TXM = 0.603 * 10 + 1.3 * 0.603 * 10 + 0.1 * 10 = 14.87$

Валовый выброс ЗВ, т/год (4.8), $M = A * M1 * NK * DN / 10^6 = 1 * 166.5 * 1 * 4 / 10^6 = 0.000666$

Максимальный разовый выброс ЗВ, г/с

$G = M2 * NK1 / 30 / 60 = 14.87 * 1 / 30 / 60 = 0.00826$

Примесь: 0330 Сера диоксид (516)

Выбросы за холодный период:

Удельный выброс машин на хол. ходу, г/мин, (табл. 4.2 [2]), $MXX = 0.16$

Пробеговый выброс машин при движении, г/мин, (табл. 4.6 [2]), $ML = 0.38$

Для переходного периода выбросы за холодный период умножаются на коэффициент 0.9

Пробеговый выброс машин при движении, г/мин, $ML = 0.9 * ML = 0.9 * 0.38 = 0.342$

200

Оценка воздействия на окружающую среду к рабочему проекту «Многофункциональный комплекс, торгово-административный центр со встроенным дошкольным учреждением и паркингом по адресу: г. Астана, район пересечения проспекта Туран и улицы Е-526 (проектное название)» ОВОС 2 стадия

Выброс 1 машины при работе на территории, г, $M1 = ML * TV1 + 1.3 * ML * TV1N + MXX * TXS = 0.342 * 112 + 1.3 *$

$0.342 * 112 + 0.16 * 112 = 106$

Максимальный выброс 1 машины при работе на территории, г за 30 мин, $M2 = ML * TV2 + 1.3 * ML * TV2N + MXX * TXM = 0.342 * 10 + 1.3 * 0.342 * 10 + 0.16 * 10 = 9.47$

Валовый выброс ЗВ, т/год (4.8), $M = A * M1 * NK * DN / 10^6 = 1 * 106 * 1 * 4 / 10^6 = 0.000424$

Максимальный разовый выброс ЗВ, г/с

$G = M2 * NK1 / 30 / 60 = 9.47 * 1 / 30 / 60 = 0.00526$

ИТОГО выбросы по периоду: Переходный период ($t > -5$ и $t < 5$)

Тип машины: Трактор (Г), N ДВС = 101 - 160 кВт

Dn,

сут

Nk,

шт

A Nk1

шт.

Tv1,

мин

Tv1n,

мин

Txs,

мин

Tv2,

мин

Tv2n,

мин

Txm,

мин

4 1 1.00 1 112 112 10 10 10

ЗВ Mxx,

г/мин

Ml,

г/мин

г/с т/год

0337 3.91 2.295 0.0511 0.00412

2732 0.49 0.765 0.0125 0.001008

0301 0.78 4.01 0.0445 0.003584

0304 0.78 4.01 0.00723 0.000582

0328 0.1 0.603 0.00826 0.000666

0330 0.16 0.342 0.00526 0.000424

ИТОГО ВЫБРОСЫ ОТ СТОЯНКИ АВТОМОБИЛЕЙ

Код Примесь Выброс г/с Выброс т/год

0301 Азота (IV) диоксид (4) 0.0445 0.003584

0304 Азот (II) оксид (6) 0.00723 0.000582

0328 Углерод (583) 0.00826 0.000666

0330 Сера диоксид (516) 0.00526 0.000424

0337 Углерод оксид (584) 0.0511 0.00412

2732 Керосин (654*) 0.0125 0.001008

Максимальные разовые выбросы достигнуты в переходный период

Краны на пневмоколенном ходу, 25 т

Список литературы:

1. Методика расчета выбросов загрязняющих веществ от автотранспортных предприятий (раздел 3)

Приложение №3 к Приказу Министра охраны окружающей среды Республики Казахстан от 18.04.2008 №100-п

2. Методика расчета выбросов загрязняющих веществ от предприятий дорожно-строительной отрасли

(раздел 4)

Приложение №12 к Приказу Министра охраны окружающей среды Республики Казахстан от 18.04.2008 №100-п

РАСЧЕТ ВЫБРОСОВ ЗАГРЯЗНЯЮЩИХ ВЕЩЕСТВ

ПРИ РАБОТЕ И ДВИЖЕНИИ АВТОМОБИЛЕЙ ПО ТЕРРИТОРИИ

Расчетный период: Переходный период ($t > -5$ и $t < 5$)

Температура воздуха за расчетный период, град. С , $T = 0$

Тип машины: Грузовые автомобили дизельные свыше 8 до 16 т (СНГ)

Тип топлива: Дизельное топливо

Количество рабочих дней в году, дн. , DN = 1

Наибольшее количество автомобилей, работающих на территории в течении 30 мин , NK1 = 1

Общ. количество автомобилей данной группы за расчетный период, шт. , NK = 1

Коэффициент выпуска (выезда) , $A = 1$

Экологический контроль не проводится

Суммарный пробег с нагрузкой, км/день , $L1N = 3$

Суммарное время работы двигателя на холостом ходу, мин/день , $TXS = 3$

Макс. пробег с нагрузкой за 30 мин, км , $L2N = 3$

Макс. время работы двигателя на холостом ходу в течение 30 мин, мин , $TXM = 3$

Суммарный пробег 1 автомобиля без нагрузки по территории п/п, км , $L1 = 3$

Максимальный пробег 1 автомобиля без нагрузки за 30 мин, км , $L2 = 3$

Примесь: 0337 Углерод оксид (584)

Пробеговые выбросы ЗВ, г/км, (табл.3.8) , $ML = 6.66$

Удельные выбросы ЗВ при работе на холостом ходу, г/мин,

(табл.3.9) , $MXX = 2.9$

Выброс ЗВ в день при движении и работе на территории,г , $M1 = ML * L1 + 1.3 * ML * L1N + MXX * TXS = 6.66 * 3 +$

$1.3 * 6.66 * 3 + 2.9 * 3 = 54.7$

Валовый выброс ЗВ, т/год , $M = A * M1 * NK * DN * 10^{(-6)} = 1 * 54.7 * 1 * 1 * 10^{(-6)} = 0.0000547$

Максимальный разовый выброс ЗВ одним автомобилем, г за 30 мин , $M2 = ML * L2 + 1.3 * ML * L2N + MXX * TXM$

$= 6.66 * 3 + 1.3 * 6.66 * 3 + 2.9 * 3 = 54.7$

Максимальный разовый выброс ЗВ, г/с , $G = M2 * NK1 / 30 / 60 = 54.7 * 1 / 30 / 60 = 0.0304$

Примесь: 2732 Керосин (654*)

Пробеговые выбросы ЗВ, г/км, (табл.3.8) , $ML = 1.08$

Удельные выбросы ЗВ при работе на холостом ходу, г/мин,

(табл.3.9) , $MXX = 0.45$

Выброс ЗВ в день при движении и работе на территории,г , $M1 = ML * L1 + 1.3 * ML * L1N + MXX * TXS = 1.08 * 3 +$

$1.3 * 1.08 * 3 + 0.45 * 3 = 8.8$

Валовый выброс ЗВ, т/год , $M = A * M1 * NK * DN * 10^{(-6)} = 1 * 8.8 * 1 * 1 * 10^{(-6)} = 0.0000088$

Максимальный разовый выброс ЗВ одним автомобилем, г за 30 мин , $M2 = ML * L2 + 1.3 * ML * L2N + MXX * TXM$

$= 1.08 * 3 + 1.3 * 1.08 * 3 + 0.45 * 3 = 8.8$

Максимальный разовый выброс ЗВ, г/с , $G = M2 * NK1 / 30 / 60 = 8.8 * 1 / 30 / 60 = 0.00489$

РАСЧЕТ выбросов оксидов азота:

Пробеговые выбросы ЗВ, г/км, (табл.3.8) , $ML = 4$

Удельные выбросы ЗВ при работе на холостом ходу, г/мин,

(табл.3.9) , $MXX = 1$

Выброс ЗВ в день при движении и работе на территории,г , $M1 = ML * L1 + 1.3 * ML * L1N + MXX * TXS = 4 * 3 +$

$1.3 * 4 * 3 + 1 * 3 = 30.6$

Валовый выброс ЗВ, т/год , $M = A * M1 * NK * DN * 10^{(-6)} = 1 * 30.6 * 1 * 1 * 10^{(-6)} = 0.0000306$

Максимальный разовый выброс ЗВ одним автомобилем, г за 30 мин , $M2 = ML * L2 + 1.3 * ML * L2N + MXX * TXM$

$= 4 * 3 + 1.3 * 4 * 3 + 1 * 3 = 30.6$

Максимальный разовый выброс ЗВ, г/с , $G = M2 * NK1 / 30 / 60 = 30.6 * 1 / 30 / 60 = 0.017$

С учетом трансформации оксидов азота получаем:

Примесь: 0301 Азота (IV) диоксид (4)

Валовый выброс, т/год , $_M_ = 0.8 * M = 0.8 * 0.0000306 = 0.0000245$

Максимальный разовый выброс,г/с , $GS = 0.8 * G = 0.8 * 0.017 = 0.0136$

Примесь: 0304 Азот (II) оксид (6)

Валовый выброс, т/год , $_M_ = 0.13 * M = 0.13 * 0.0000306 = 0.00000398$

Максимальный разовый выброс,г/с , $GS = 0.13 * G = 0.13 * 0.017 = 0.00221$

Примесь: 0328 Углерод (583)

Пробеговые выбросы ЗВ, г/км, (табл.3.8) , $ML = 0.36$

Удельные выбросы ЗВ при работе на холостом ходу, г/мин,

(табл.3.9) , $MXX = 0.04$

Выброс ЗВ в день при движении и работе на территории,г , $M1 = ML * L1 + 1.3 * ML * L1N + MXX * TXS = 0.36 * 3 +$

$1.3 * 0.36 * 3 + 0.04 * 3 = 2.604$

Валовый выброс ЗВ, т/год , $M = A * M1 * NK * DN * 10^{(-6)} = 1 * 2.604 * 1 * 1 * 10^{(-6)} = 0.000002604$

Максимальный разовый выброс ЗВ одним автомобилем, г за 30 мин , $M2 = ML * L2 + 1.3 * ML * L2N + MXX * TXM$
=

$0.36 * 3 + 1.3 * 0.36 * 3 + 0.04 * 3 = 2.604$

Максимальный разовый выброс ЗВ, г/с , $G = M2 * NK1 / 30 / 60 = 2.604 * 1 / 30 / 60 = 0.001447$

Примесь: 0330 Сера диоксид (516)

Пробеговые выбросы ЗВ, г/км, (табл.3.8) , $ML = 0.603$

Удельные выбросы ЗВ при работе на холостом ходу, г/мин,
(табл.3.9) , $MXX = 0.1$

Выброс ЗВ в день при движении и работе на территории,г , $M1 = ML * L1 + 1.3 * ML * L1N + MXX * TXS = 0.603 * 3 +$

$1.3 * 0.603 * 3 + 0.1 * 3 = 4.46$

Валовый выброс ЗВ, т/год , $M = A * M1 * NK * DN * 10^{(-6)} = 1 * 4.46 * 1 * 1 * 10^{(-6)} = 0.00000446$

Максимальный разовый выброс ЗВ одним автомобилем, г за 30 мин , $M2 = ML * L2 + 1.3 * ML * L2N + MXX * TXM$
=

$0.603 * 3 + 1.3 * 0.603 * 3 + 0.1 * 3 = 4.46$

Максимальный разовый выброс ЗВ, г/с , $G = M2 * NK1 / 30 / 60 = 4.46 * 1 / 30 / 60 = 0.00248$

ИТОГО выбросы по периоду: Переходный период ($t > -5$ и $t < 5$)

Тип машины: Грузовые автомобили дизельные свыше 8 до 16 т (СНГ)

$Dn,$

сут

$Nk,$

шт

$A Nk1$

шт.

$L1,$

км

$L1n,$

км

$Txs,$

мин

$L2,$

км

$L2n,$

км

$Txm,$

мин

1 1 1.00 1 3 3 3 3 3 3

ЗВ $Mxx,$

г/мин

$ML,$

г/км

г/с т/год

0337 2.9 6.66 0.0304 0.0000547

2732 0.45 1.08 0.00489 0.0000088

0301 1 4 0.0136 0.0000245

0304 1 4 0.00221 0.00000398

0328 0.04 0.36 0.001447 0.000002604

0330 0.1 0.603 0.00248 0.00000446

ИТОГО ВЫБРОСЫ ОТ СТОЯНКИ АВТОМОБИЛЕЙ

Код Примесь Выброс г/с Выброс т/год

0301 Азота (IV) диоксид (4) 0.0136 0.0000245

0304 Азот (II) оксид (6) 0.00221 0.00000398

0328 Углерод (583) 0.001447 0.000002604

0330 Сера диоксид (516) 0.00248 0.00000446

0337 Углерод оксид (584) 0.0304 0.0000547

2732 Керосин (654*) 0.00489 0.0000088

Максимальные разовые выбросы достигнуты в переходный период

Компрессоры передвижные с двигателем внутреннего сгорания давлением до

686 кПа (7 атм), 2,2 м3/мин

Список литературы:

1. Методика расчета нормативов выбросов вредных веществ от стационарных дизельных установок
Приложение №14 к Приказу Министра охраны окружающей среды Республики Казахстан от 18.04.2008 №100-п

2. Временные рекомендации по расчету выбросов
от стационарных дизельных установок. Л., 1988

Максимальный расход диз. топлива установкой, кг/час, $BS = 4.9$

Годовой расход дизельного топлива, т/год, $BG = 1.803289008$

Примесь: 0301 Азота (IV) диоксид (4)

Оценочное значение среднециклового выброса, г/кг топлива (табл.4), $E = 30$

Максимальный разовый выброс, г/с, $G = BS * E / 3600 = 4.9 * 30 / 3600 = 0.0408$

Валовый выброс, т/год, $M = BG * E / 10^3 = 1.803289008 * 30 / 10^3 = 0.0541$

Примесь: 1325 Формальдегид (609)

Оценочное значение среднециклового выброса, г/кг топлива (табл.4), $E = 1.2$

Максимальный разовый выброс, г/с, $G = BS * E / 3600 = 4.9 * 1.2 / 3600 = 0.001633$

Валовый выброс, т/год, $M = BG * E / 10^3 = 1.803289008 * 1.2 / 10^3 = 0.002164$

Примесь: 0304 Азот (II) оксид (6)

Оценочное значение среднециклового выброса, г/кг топлива (табл.4), $E = 39$

Максимальный разовый выброс, г/с, $G = BS * E / 3600 = 4.9 * 39 / 3600 = 0.0531$

Валовый выброс, т/год, $M = BG * E / 10^3 = 1.803289008 * 39 / 10^3 = 0.0703$

Примесь: 0330 Сера диоксид (516)

Оценочное значение среднециклового выброса, г/кг топлива (табл.4), $E = 10$

Максимальный разовый выброс, г/с, $G = BS * E / 3600 = 4.9 * 10 / 3600 = 0.0136$

Валовый выброс, т/год, $M = BG * E / 10^3 = 1.803289008 * 10 / 10^3 = 0.01803$

Примесь: 0337 Углерод оксид (584)

Оценочное значение среднециклового выброса, г/кг топлива (табл.4), $E = 25$

Максимальный разовый выброс, г/с, $G = BS * E / 3600 = 4.9 * 25 / 3600 = 0.034$

Валовый выброс, т/год, $M = BG * E / 10^3 = 1.803289008 * 25 / 10^3 = 0.0451$

Примесь: 2754 Алканы C12-19 /в пересчете на C/ (Углеводороды предельные C12-C19 (в пересчете на C);

Растворитель РПК-265П)

(10)

Оценочное значение среднециклового выброса, г/кг топлива (табл.4), $E = 12$

Максимальный разовый выброс, г/с, $G = BS * E / 3600 = 4.9 * 12 / 3600 = 0.01633$

Валовый выброс, т/год, $M = BG * E / 10^3 = 1.803289008 * 12 / 10^3 = 0.02164$

Примесь: 1301 Проп-2-ен-1-аль (474)

Оценочное значение среднециклового выброса, г/кг топлива (табл.4), $E = 1.2$

Максимальный разовый выброс, г/с, $G = BS * E / 3600 = 4.9 * 1.2 / 3600 = 0.001633$

Валовый выброс, т/год, $M = BG * E / 10^3 = 1.803289008 * 1.2 / 10^3 = 0.002164$

Примесь: 0328 Углерод (583)

Оценочное значение среднециклового выброса, г/кг топлива (табл.4), $E = 5$

Максимальный разовый выброс, г/с, $G = BS * E / 3600 = 4.9 * 5 / 3600 = 0.0068$

Валовый выброс, т/год, $M = BG * E / 10^3 = 1.803289008 * 5 / 10^3 = 0.00902$

Итоговая таблица:

Код Примесь Выброс г/с Выброс т/год

0301 Азота (IV) диоксид (4) 0.0408 0.0541

0304 Азот (II) оксид (6) 0.0531 0.0703

0328 Углерод (583) 0.0068 0.00902

0330 Сера диоксид (516) 0.0136 0.01803

0337 Углерод оксид (584) 0.034 0.0451

1301 Проп-2-ен-1-аль (474) 0.001633 0.002164

1325 Формальдегид (609) 0.001633 0.002164

2754 Алканы C12-19 /в пересчете на C/ (Углеводороды

предельные C12-C19 (в пересчете на C); Растворитель

РПК-265П) (10)

0.01633 0.02164

Автогудронаторы, до 7000 л

Список литературы:

1. Методика расчета выбросов загрязняющих веществ от автотранспортных предприятий (раздел 3)

Приложение №3 к Приказу Министра охраны окружающей среды Республики Казахстан от 18.04.2008 №100-п

2. Методика расчета выбросов загрязняющих веществ от предприятий дорожно-строительной отрасли

(раздел 4)

Приложение №12 к Приказу Министра охраны окружающей среды Республики Казахстан от 18.04.2008 №100-

п
РАСЧЕТ ВЫБРОСОВ ЗАГРЯЗНЯЮЩИХ ВЕЩЕСТВ
ПРИ РАБОТЕ И ДВИЖЕНИИ АВТОМОБИЛЕЙ ПО ТЕРРИТОРИИ

Расчетный период: Переходный период ($t > -5$ и $t < 5$)

Температура воздуха за расчетный период, град. С, $T = 0$

Тип машины: Грузовые автомобили дизельные свыше 8 до 16 т (СНГ)

Тип топлива: Дизельное топливо

Количество рабочих дней в году, дн., $DN = 3$

Наибольшее количество автомобилей, работающих на территории в течении 30 мин, $NK1 = 1$

Общ. количество автомобилей данной группы за расчетный период, шт., $NK = 1$

Коэффициент выпуска (выезда), $A = 1$

Экологический контроль не проводится

Суммарный пробег с нагрузкой, км/день, $L1N = 107$

Суммарное время работы двигателя на холостом ходу, мин/день, $TXS = 107$

Макс. пробег с нагрузкой за 30 мин, км, $L2N = 10$

Макс. время работы двигателя на холостом ходу в течение 30 мин, мин, $TXM = 10$

Суммарный пробег 1 автомобиля без нагрузки по территории п/п, км, $L1 = 107$

Максимальный пробег 1 автомобиля без нагрузки за 30 мин, км, $L2 = 10$

Примесь: 0337 Углерод оксид (584)

Пробеговые выбросы ЗВ, г/км, (табл.3.8), $ML = 6.66$

Удельные выбросы ЗВ при работе на холостом ходу, г/мин,

(табл.3.9), $MXX = 2.9$

Выброс ЗВ в день при движении и работе на территории, г, $M1 = ML * L1 + 1.3 * ML * L1N + MXX * TXS = 6.66 * 107$

$+ 1.3 * 6.66 * 107 + 2.9 * 107 = 1949.3$

Валовый выброс ЗВ, т/год, $M = A * M1 * NK * DN * 10^{(-6)} = 1 * 1949.3 * 1 * 3 * 10^{(-6)} = 0.00585$

Максимальный разовый выброс ЗВ одним автомобилем, г за 30 мин, $M2 = ML * L2 + 1.3 * ML * L2N + MXX * TXM =$

$6.66 * 10 + 1.3 * 6.66 * 10 + 2.9 * 10 = 182.2$

Максимальный разовый выброс ЗВ, г/с, $G = M2 * NK1 / 30 / 60 = 182.2 * 1 / 30 / 60 = 0.1012$

Примесь: 2732 Керосин (654*)

Пробеговые выбросы ЗВ, г/км, (табл.3.8), $ML = 1.08$

Удельные выбросы ЗВ при работе на холостом ходу, г/мин,

(табл.3.9), $MXX = 0.45$

Выброс ЗВ в день при движении и работе на территории, г, $M1 = ML * L1 + 1.3 * ML * L1N + MXX * TXS = 1.08 * 107$

$+ 1.3 * 1.08 * 107 + 0.45 * 107 = 313.9$

Валовый выброс ЗВ, т/год, $M = A * M1 * NK * DN * 10^{(-6)} = 1 * 313.9 * 1 * 3 * 10^{(-6)} = 0.000942$

Максимальный разовый выброс ЗВ одним автомобилем, г за 30 мин, $M2 = ML * L2 + 1.3 * ML * L2N + MXX * TXM =$

$1.08 * 10 + 1.3 * 1.08 * 10 + 0.45 * 10 = 29.34$

Максимальный разовый выброс ЗВ, г/с, $G = M2 * NK1 / 30 / 60 = 29.34 * 1 / 30 / 60 = 0.0163$

РАСЧЕТ выбросов оксидов азота:

Пробеговые выбросы ЗВ, г/км, (табл.3.8), $ML = 4$

Удельные выбросы ЗВ при работе на холостом ходу, г/мин,

(табл.3.9), $MXX = 1$

Выброс ЗВ в день при движении и работе на территории, г, $M1 = ML * L1 + 1.3 * ML * L1N + MXX * TXS = 4 * 107$

$+ 1.3 * 4 * 107 + 1 * 107 = 1091.4$

Валовый выброс ЗВ, т/год, $M = A * M1 * NK * DN * 10^{(-6)} = 1 * 1091.4 * 1 * 3 * 10^{(-6)} = 0.003274$

204

Оценка воздействия на окружающую среду к рабочему проекту «Многофункциональный комплекс, торгово-административный центр со встроенным дошкольным учреждением и паркингом по адресу: г. Астана, район пересечения проспекта Туран и улицы Е-526 (проектное название)» ОВОС 2 стадия

Максимальный разовый выброс ЗВ одним автомобилем, г за 30 мин , $M2 = ML * L2 + 1.3 * ML * L2N + MXX * TXM$
=
 $4 * 10 + 1.3 * 4 * 10 + 1 * 10 = 102$
Максимальный разовый выброс ЗВ, г/с , $G = M2 * NK1 / 30 / 60 = 102 * 1 / 30 / 60 = 0.0567$
С учетом трансформации оксидов азота получаем:
Примесь: 0301 Азота (IV) диоксид (4)
Валовый выброс, т/год , $M_ = 0.8 * M = 0.8 * 0.003274 = 0.00262$
Максимальный разовый выброс,г/с , $GS = 0.8 * G = 0.8 * 0.0567 = 0.0454$
Примесь: 0304 Азот (II) оксид (6)
Валовый выброс, т/год , $M_ = 0.13 * M = 0.13 * 0.003274 = 0.000426$
Максимальный разовый выброс,г/с , $GS = 0.13 * G = 0.13 * 0.0567 = 0.00737$
Примесь: 0328 Углерод (583)
Пробеговые выбросы ЗВ, г/км, (табл.3.8) , $ML = 0.36$
Удельные выбросы ЗВ при работе на холостом ходу, г/мин,
(табл.3.9) , $MXX = 0.04$
Выброс ЗВ в день при движении и работе на территории,г , $M1 = ML * L1 + 1.3 * ML * L1N + MXX * TXS = 0.36 * 107$
 $+ 1.3 * 0.36 * 107 + 0.04 * 107 = 92.9$
Валовый выброс ЗВ, т/год , $M = A * M1 * NK * DN * 10^{(-6)} = 1 * 92.9 * 1 * 3 * 10^{(-6)} = 0.0002787$
Максимальный разовый выброс ЗВ одним автомобилем, г за 30 мин , $M2 = ML * L2 + 1.3 * ML * L2N + MXX * TXM$
=
 $0.36 * 10 + 1.3 * 0.36 * 10 + 0.04 * 10 = 8.68$
Максимальный разовый выброс ЗВ, г/с , $G = M2 * NK1 / 30 / 60 = 8.68 * 1 / 30 / 60 = 0.00482$
Примесь: 0330 Сера диоксид (516)
Пробеговые выбросы ЗВ, г/км, (табл.3.8) , $ML = 0.603$
Удельные выбросы ЗВ при работе на холостом ходу, г/мин,
(табл.3.9) , $MXX = 0.1$
Выброс ЗВ в день при движении и работе на территории,г , $M1 = ML * L1 + 1.3 * ML * L1N + MXX * TXS = 0.603 * 107$
 $+ 1.3 * 0.603 * 107 + 0.1 * 107 = 159.1$
Валовый выброс ЗВ, т/год , $M = A * M1 * NK * DN * 10^{(-6)} = 1 * 159.1 * 1 * 3 * 10^{(-6)} = 0.000477$
Максимальный разовый выброс ЗВ одним автомобилем, г за 30 мин , $M2 = ML * L2 + 1.3 * ML * L2N + MXX * TXM$
=
 $0.603 * 10 + 1.3 * 0.603 * 10 + 0.1 * 10 = 14.87$
Максимальный разовый выброс ЗВ, г/с , $G = M2 * NK1 / 30 / 60 = 14.87 * 1 / 30 / 60 = 0.00826$
ИТОГО выбросы по периоду: Переходный период ($t > -5$ и $t < 5$)
Тип машины: Грузовые автомобили дизельные свыше 8 до 16 т (СНГ)
Dп,
сут
Nк,
шт
A Nк1
шт.
L1,
км
L1п,
км
Тхс,
мин
L2,
км
L2п,
км
Тхп,
мин
3 1 1.00 1 107 107 10 10 10
ЗВ Mxx,
г/мин
Ml,
г/км
г/с т/год

0337 2.9 6.66 0.1012 0.00585

2732 0.45 1.08 0.0163 0.000942

0301 1 4 0.0454 0.00262

0304 1 4 0.00737 0.000426

0328 0.04 0.36 0.00482 0.0002787

0330 0.1 0.603 0.00826 0.000477

ИТОГО ВЫБРОСЫ ОТ СТОЯНКИ АВТОМОБИЛЕЙ

Код Примесь Выброс г/с Выброс т/год

0301 Азота (IV) диоксид (4) 0.0454 0.00262

0304 Азот (II) оксид (6) 0.00737 0.000426

0328 Углерод (583) 0.00482 0.0002787

0330 Сера диоксид (516) 0.00826 0.000477

0337 Углерод оксид (584) 0.1012 0.00585

2732 Керосин (654*) 0.0163 0.000942

Максимальные разовые выбросы достигнуты в переходный период

Автогрейдеры среднего типа, 99 кВт (135 л.с.)

Список литературы:

1. Методика расчета выбросов загрязняющих веществ от автотранспортных предприятий (раздел 3)

Приложение №3 к Приказу Министра охраны окружающей среды Республики Казахстан от 18.04.2008 №100-п

2. Методика расчета выбросов загрязняющих веществ от предприятий дорожно-строительной отрасли (раздел 4)

Приложение №12 к Приказу Министра охраны окружающей среды Республики Казахстан от 18.04.2008 №100-п

РАСЧЕТ ВЫБРОСОВ ЗАГРЯЗНЯЮЩИХ ВЕЩЕСТВ

ПРИ РАБОТЕ И ДВИЖЕНИИ АВТОМОБИЛЕЙ ПО ТЕРРИТОРИИ

Расчетный период: Переходный период ($t > -5$ и $t < 5$)

Температура воздуха за расчетный период, град. С, $T = 0$

Тип машины: Трактор (К), N ДВС = 61 - 100 кВт

Вид топлива: дизельное топливо

Температура воздуха за расчетный период, град. С, $T = 0$

Количество рабочих дней в периоде, DN = 4

Общее кол-во дорожных машин данной группы, шт., NK = 1

Коэффициент выпуска (выезда), A = 1

Наибольшее количество дорожных машин, работающих на территории в течении 30 мин, шт., NK1 = 1

Суммарное время движения без нагрузки 1 машины в день, мин, TV1 = 110

Суммарное время движения 1 машины с нагрузкой в день, мин, TV1N = 110

Суммарное время работы 1 машины на хол. ходу, мин, TXS = 110

Макс время движения без нагрузки 1 машины за 30 мин, мин, TV2 = 10

Макс время движения с нагрузкой 1 машины за 30 мин, мин, TV2N = 10

Макс. время работы машин на хол. ходу за 30 мин, мин, TXM = 10

Примесь: 0337 Углерод оксид (584)

Выбросы за холодный период:

Удельный выброс машин на хол. ходу, г/мин, (табл. 4.2 [2]), MXX = 2.4

Пробеговый выброс машин при движении, г/мин, (табл. 4.6 [2]), ML = 1.57

Для переходного периода выбросы за холодный период умножаются на коэффициент 0.9

Пробеговый выброс машин при движении, г/мин, $ML = 0.9 * ML = 0.9 * 1.57 = 1.413$

Выброс 1 машины при работе на территории, г, $M1 = ML * TV1 + 1.3 * ML * TV1N + MXX * TXS = 1.413 * 110 + 1.3 *$

$1.413 * 110 + 2.4 * 110 = 621.5$

Максимальный выброс 1 машины при работе на территории, г за 30 мин, $M2 = ML * TV2 + 1.3 * ML * TV2N + MXX * TXM = 1.413 * 10 + 1.3 * 1.413 * 10 + 2.4 * 10 = 56.5$

Валовый выброс ЗВ, т/год (4.8), $M = A * M1 * NK * DN / 10^6 = 1 * 621.5 * 1 * 4 / 10^6 = 0.002486$

Максимальный разовый выброс ЗВ, г/с

$G = M2 * NK1 / 30 / 60 = 56.5 * 1 / 30 / 60 = 0.0314$

Примесь: 2732 Керосин (654*)

Выбросы за холодный период:

Удельный выброс машин на хол. ходу, г/мин, (табл. 4.2 [2]), $MXX = 0.3$

Пробеговой выброс машин при движении, г/мин, (табл. 4.6 [2]), $ML = 0.51$

Для переходного периода выбросы за холодный период умножаются на коэффициент 0.9

Пробеговой выброс машин при движении, г/мин, $ML = 0.9 * ML = 0.9 * 0.51 = 0.459$

Выброс 1 машины при работе на территории, г, $M1 = ML * TV1 + 1.3 * ML * TV1N + MXX * TXS = 0.459 * 110 + 1.3 *$

$0.459 * 110 + 0.3 * 110 = 149.1$

Максимальный выброс 1 машины при работе на территории, г за 30 мин, $M2 = ML * TV2 + 1.3 * ML * TV2N + MXX * TXM = 0.459 * 10 + 1.3 * 0.459 * 10 + 0.3 * 10 = 13.56$

Валовый выброс ЗВ, т/год (4.8), $M = A * M1 * NK * DN / 10^6 = 1 * 149.1 * 1 * 4 / 10^6 = 0.000596$

Максимальный разовый выброс ЗВ, г/с

$G = M2 * NK1 / 30 / 60 = 13.56 * 1 / 30 / 60 = 0.00753$

РАСЧЕТ выбросов оксидов азота

Удельный выброс машин на хол. ходу, г/мин, (табл. 4.2 [2]), $MXX = 0.48$

Пробеговой выброс машин при движении, г/мин, (табл. 4.6 [2]), $ML = 2.47$

Выброс 1 машины при работе на территории, г, $M1 = ML * TV1 + 1.3 * ML * TV1N + MXX * TXS = 2.47 * 110 + 1.3 *$

$* 2.47 * 110 + 0.48 * 110 = 677.7$

Максимальный выброс 1 машины при работе на территории, г за 30 мин, $M2 = ML * TV2 + 1.3 * ML * TV2N + MXX * TXM = 2.47 * 10 + 1.3 * 2.47 * 10 + 0.48 * 10 = 61.6$

Валовый выброс ЗВ, т/год (4.8), $M = A * M1 * NK * DN / 10^6 = 1 * 677.7 * 1 * 4 / 10^6 = 0.00271$

Максимальный разовый выброс ЗВ, г/с

$G = M2 * NK1 / 30 / 60 = 61.6 * 1 / 30 / 60 = 0.0342$

С учетом трансформации оксидов азота получаем:

Примесь: 0301 Азота (IV) диоксид (4)

Валовый выброс, т/год, $M_4 = 0.8 * M = 0.8 * 0.00271 = 0.00217$

Максимальный разовый выброс, г/с, $GS = 0.8 * G = 0.8 * 0.0342 = 0.02736$

Примесь: 0304 Азот (II) оксид (6)

Валовый выброс, т/год, $M_6 = 0.13 * M = 0.13 * 0.00271 = 0.000352$

Максимальный разовый выброс, г/с, $GS = 0.13 * G = 0.13 * 0.0342 = 0.00445$

Примесь: 0328 Углерод (583)

Выбросы за холодный период:

206

Оценка воздействия на окружающую среду к рабочему проекту «Многофункциональный комплекс, торгово-административный центр со встроенным дошкольным учреждением и паркингом по адресу: г. Астана, район пересечения проспекта Туран и улицы Е-526 (проектное название)» ОВОС 2 стадия

Удельный выброс машин на хол. ходу, г/мин, (табл. 4.2 [2]), $MXX = 0.06$

Пробеговой выброс машин при движении, г/мин, (табл. 4.6 [2]), $ML = 0.41$

Для переходного периода выбросы за холодный период умножаются на коэффициент 0.9

Пробеговой выброс машин при движении, г/мин, $ML = 0.9 * ML = 0.9 * 0.41 = 0.369$

Выброс 1 машины при работе на территории, г, $M1 = ML * TV1 + 1.3 * ML * TV1N + MXX * TXS = 0.369 * 110 + 1.3 *$

$0.369 * 110 + 0.06 * 110 = 100$

Максимальный выброс 1 машины при работе на территории, г за 30 мин, $M2 = ML * TV2 + 1.3 * ML * TV2N + MXX * TXM = 0.369 * 10 + 1.3 * 0.369 * 10 + 0.06 * 10 = 9.09$

Валовый выброс ЗВ, т/год (4.8), $M = A * M1 * NK * DN / 10^6 = 1 * 100 * 1 * 4 / 10^6 = 0.0004$

Максимальный разовый выброс ЗВ, г/с

$G = M2 * NK1 / 30 / 60 = 9.09 * 1 / 30 / 60 = 0.00505$

Примесь: 0330 Сера диоксид (516)

Выбросы за холодный период:

Удельный выброс машин на хол. ходу, г/мин, (табл. 4.2 [2]), $MXX = 0.097$

Пробеговой выброс машин при движении, г/мин, (табл. 4.6 [2]), $ML = 0.23$

Для переходного периода выбросы за холодный период умножаются на коэффициент 0.9

Пробеговой выброс машин при движении, г/мин, $ML = 0.9 * ML = 0.9 * 0.23 = 0.207$

Выброс 1 машины при работе на территории, г, $M1 = ML * TV1 + 1.3 * ML * TV1N + MXX * TXS = 0.207 * 110 + 1.3 *$

$0.207 * 110 + 0.097 * 110 = 63$

Максимальный выброс 1 машины при работе на территории, г за 30 мин, $M2 = ML * TV2 + 1.3 * ML * TV2N + MXX * TXM = 0.207 * 10 + 1.3 * 0.207 * 10 + 0.097 * 10 = 5.73$

Валовый выброс ЗВ, т/год (4.8) , $M = A * M1 * NK * DN / 10^6 = 1 * 63 * 1 * 4 / 10^6 = 0.000252$

Максимальный разовый выброс ЗВ, г/с

$G = M2 * NK1 / 30 / 60 = 5.73 * 1 / 30 / 60 = 0.003183$

ИТОГО выбросы по периоду: Переходный период ($t > -5$ и $t < 5$)

Тип машины: Трактор (К), N ДВС = 61 - 100 кВт

Dn,

сут

Nk,

шт

A Nk1

шт.

Tv1,

мин

Tv1n,

мин

Txs,

мин

Tv2,

мин

Tv2n,

мин

Txm,

мин

4 1 1.00 1 110 110 110 10 10 10

ЗВ Mxx,

г/мин

Ml,

г/мин

г/с т/год

0337 2.4 1.413 0.0314 0.002486

2732 0.3 0.459 0.00753 0.000596

0301 0.48 2.47 0.02736 0.00217

0304 0.48 2.47 0.00445 0.000352

0328 0.06 0.369 0.00505 0.0004

0330 0.097 0.207 0.00318 0.000252

ИТОГО ВЫБРОСЫ ОТ СТОЯНКИ АВТОМОБИЛЕЙ

Код Примесь Выброс г/с Выброс т/год

0301 Азота (IV) диоксид (4) 0.02736 0.00217

0304 Азот (II) оксид (6) 0.00445 0.000352

0328 Углерод (583) 0.00505 0.0004

0330 Сера диоксид (516) 0.003183 0.000252

0337 Углерод оксид (584) 0.0314 0.002486

2732 Керосин (654*) 0.00753 0.000596

Максимальные разовые выбросы достигнуты в переходный период

Катки дорожные самоходные гладкие, 8 т

Список литературы:

1. Методика расчета выбросов загрязняющих веществ от автотранспортных предприятий (раздел 3)

Приложение №3 к Приказу Министра охраны окружающей среды Республики Казахстан от 18.04.2008 №100-п

2. Методика расчета выбросов загрязняющих веществ от предприятий дорожно-строительной отрасли

(раздел 4)

Приложение №12 к Приказу Министра охраны окружающей среды Республики Казахстан от 18.04.2008 №100-

п

РАСЧЕТ ВЫБРОСОВ ЗАГРЯЗНЯЮЩИХ ВЕЩЕСТВ

ПРИ РАБОТЕ И ДВИЖЕНИИ АВТОМОБИЛЕЙ ПО ТЕРРИТОРИИ

Расчетный период: Переходный период ($t > -5$ и $t < 5$)

Температура воздуха за расчетный период, град. С , T = 0

Тип машины: Трактор (К), N ДВС = 101 - 160 кВт

Вид топлива: дизельное топливо

Температура воздуха за расчетный период, град. С , $T = 0$

Количество рабочих дней в периоде , $DN = 13$

Общее кол-во дорожных машин данной группы, шт. , $NK = 1$

Коэффициент выпуска (выезда) , $A = 1$

Наибольшее количество дорожных машин , работающих на территории в течении 30 мин,шт , $NK1 = 1$

Суммарное время движения без нагрузки 1 машины в день, мин , $TV1 = 148$

Суммарное время движения 1 машины с нагрузкой в день, мин , $TV1N = 148$

Суммарное время работы 1 машины на хол. ходу, мин , $TXS = 148$

Макс время движения без нагрузки 1 машины за 30 мин , мин , $TV2 = 10$

Макс время движения с нагрузкой 1 машины за 30 мин , мин , $TV2N = 10$

Макс.время работы машин на хол. ходу за 30 мин, мин , $TXM = 10$

Примесь: 0337 Углерод оксид (584)

Выбросы за холодный период:

Удельный выброс машин на хол. ходу, г/мин, (табл. 4.2 [2]) , $MXX = 3.91$

Пробеговый выброс машин при движении, г/мин, (табл. 4.6 [2]) , $ML = 2.55$

Для переходного периода выбросы за холодный период умножаются на коэффициент 0.9

Пробеговый выброс машин при движении, г/мин , $ML = 0.9 * ML = 0.9 * 2.55 = 2.295$

Выброс 1 машины при работе на территории, г , $M1 = ML * TV1 + 1.3 * ML * TV1N + MXX * TXS = 2.295 * 148 + 1.3 *$

$2.295 * 148 + 3.91 * 148 = 1359.9$

Максимальный выброс 1 машины при работе на территории, г за 30 мин , $M2 = ML * TV2 + 1.3 * ML * TV2N + MXX * TXM = 2.295 * 10 + 1.3 * 2.295 * 10 + 3.91 * 10 = 91.9$

Валовый выброс ЗВ, т/год (4.8) , $M = A * M1 * NK * DN / 10^6 = 1 * 1359.9 * 1 * 13 / 10^6 = 0.01768$

Максимальный разовый выброс ЗВ, г/с

$G = M2 * NK1 / 30 / 60 = 91.9 * 1 / 30 / 60 = 0.0511$

Примесь: 2732 Керосин (654*)

Выбросы за холодный период:

Удельный выброс машин на хол. ходу, г/мин, (табл. 4.2 [2]) , $MXX = 0.49$

Пробеговый выброс машин при движении, г/мин, (табл. 4.6 [2]) , $ML = 0.85$

Для переходного периода выбросы за холодный период умножаются на коэффициент 0.9

Пробеговый выброс машин при движении, г/мин , $ML = 0.9 * ML = 0.9 * 0.85 = 0.765$

Выброс 1 машины при работе на территории, г , $M1 = ML * TV1 + 1.3 * ML * TV1N + MXX * TXS = 0.765 * 148 + 1.3 *$

$0.765 * 148 + 0.49 * 148 = 332.9$

Максимальный выброс 1 машины при работе на территории, г за 30 мин , $M2 = ML * TV2 + 1.3 * ML * TV2N + MXX * TXM = 0.765 * 10 + 1.3 * 0.765 * 10 + 0.49 * 10 = 22.5$

Валовый выброс ЗВ, т/год (4.8) , $M = A * M1 * NK * DN / 10^6 = 1 * 332.9 * 1 * 13 / 10^6 = 0.00433$

Максимальный разовый выброс ЗВ, г/с

$G = M2 * NK1 / 30 / 60 = 22.5 * 1 / 30 / 60 = 0.0125$

РАСЧЕТ выбросов оксидов азота

Удельный выброс машин на хол. ходу, г/мин, (табл. 4.2 [2]) , $MXX = 0.78$

Пробеговый выброс машин при движении, г/мин, (табл. 4.6 [2]) , $ML = 4.01$

Выброс 1 машины при работе на территории, г , $M1 = ML * TV1 + 1.3 * ML * TV1N + MXX * TXS = 4.01 * 148 + 1.3 *$

$4.01 * 148 + 0.78 * 148 = 1480.4$

Максимальный выброс 1 машины при работе на территории, г за 30 мин , $M2 = ML * TV2 + 1.3 * ML * TV2N + MXX * TXM = 4.01 * 10 + 1.3 * 4.01 * 10 + 0.78 * 10 = 100$

Валовый выброс ЗВ, т/год (4.8) , $M = A * M1 * NK * DN / 10^6 = 1 * 1480.4 * 1 * 13 / 10^6 = 0.01925$

Максимальный разовый выброс ЗВ, г/с

$G = M2 * NK1 / 30 / 60 = 100 * 1 / 30 / 60 = 0.0556$

С учетом трансформации оксидов азота получаем:

Примесь: 0301 Азота (IV) диоксид (4)

Валовый выброс, т/год , $M_4 = 0.8 * M = 0.8 * 0.01925 = 0.0154$

Максимальный разовый выброс,г/с , $GS = 0.8 * G = 0.8 * 0.0556 = 0.0445$

Примесь: 0304 Азот (II) оксид (6)

Валовый выброс, т/год , $M_6 = 0.13 * M = 0.13 * 0.01925 = 0.0025$

Максимальный разовый выброс,г/с , $GS = 0.13 * G = 0.13 * 0.0556 = 0.00723$

Примесь: 0328 Углерод (583)

Выбросы за холодный период:

Удельный выброс машин на хол. ходу, г/мин, (табл. 4.2 [2]), $MXX = 0.1$

Пробеговый выброс машин при движении, г/мин, (табл. 4.6 [2]), $ML = 0.67$

Для переходного периода выбросы за холодный период умножаются на коэффициент 0.9

Пробеговый выброс машин при движении, г/мин, $ML = 0.9 * ML = 0.9 * 0.67 = 0.603$

Выброс 1 машины при работе на территории, г, $M1 = ML * TV1 + 1.3 * ML * TV1N + MXX * TXS = 0.603 * 148 + 1.3 *$

$0.603 * 148 + 0.1 * 148 = 220.1$

Максимальный выброс 1 машины при работе на территории, г за 30 мин, $M2 = ML * TV2 + 1.3 * ML * TV2N + MXX * TXM = 0.603 * 10 + 1.3 * 0.603 * 10 + 0.1 * 10 = 14.87$

Валовый выброс ЗВ, т/год (4.8), $M = A * M1 * NK * DN / 10^6 = 1 * 220.1 * 1 * 13 / 10^6 = 0.00286$

Максимальный разовый выброс ЗВ, г/с

$G = M2 * NK1 / 30 / 60 = 14.87 * 1 / 30 / 60 = 0.00826$

Примесь: 0330 Сера диоксид (516)

Выбросы за холодный период:

Удельный выброс машин на хол. ходу, г/мин, (табл. 4.2 [2]), $MXX = 0.16$

Пробеговый выброс машин при движении, г/мин, (табл. 4.6 [2]), $ML = 0.38$

Для переходного периода выбросы за холодный период умножаются на коэффициент 0.9

Пробеговый выброс машин при движении, г/мин, $ML = 0.9 * ML = 0.9 * 0.38 = 0.342$

Выброс 1 машины при работе на территории, г, $M1 = ML * TV1 + 1.3 * ML * TV1N + MXX * TXS = 0.342 * 148 + 1.3 *$

$0.342 * 148 + 0.16 * 148 = 140.1$

Максимальный выброс 1 машины при работе на территории, г за 30 мин, $M2 = ML * TV2 + 1.3 * ML * TV2N + MXX * TXM = 0.342 * 10 + 1.3 * 0.342 * 10 + 0.16 * 10 = 9.47$

Валовый выброс ЗВ, т/год (4.8), $M = A * M1 * NK * DN / 10^6 = 1 * 140.1 * 1 * 13 / 10^6 = 0.00182$

Максимальный разовый выброс ЗВ, г/с

$G = M2 * NK1 / 30 / 60 = 9.47 * 1 / 30 / 60 = 0.00526$

ИТОГО выбросы по периоду: Переходный период ($t > -5$ и $t < 5$)

Тип машины: Трактор (К), N ДВС = 101 - 160 кВт

Dn,

сут

Nk,

шт

A Nk1

шт.

Tv1,

мин

Tv1n,

мин

Txs,

мин

Tv2,

мин

Tv2n,

мин

Txm,

мин

13 1 1.00 1 148 148 10 10 10

ЗВ Mxx,

г/мин

M1,

г/мин

г/с т/год

0337 3.91 2.295 0.0511 0.01768

2732 0.49 0.765 0.0125 0.00433

0301 0.78 4.01 0.0445 0.0154

0304 0.78 4.01 0.00723 0.0025

0328 0.1 0.603 0.00826 0.00286

0330 0.16 0.342 0.00526 0.00182

ИТОГО ВЫБРОСЫ ОТ СТОЯНКИ АВТОМОБИЛЕЙ

Код Примесь Выброс г/с Выброс т/год
0301 Азота (IV) диоксид (4) 0.0445 0.0154
0304 Азот (II) оксид (6) 0.00723 0.0025
0328 Углерод (583) 0.00826 0.00286
0330 Сера диоксид (516) 0.00526 0.00182
0337 Углерод оксид (584) 0.0511 0.01768
2732 Керосин (654*) 0.0125 0.00433

Максимальные разовые выбросы достигнуты в переходный период

Катки дорожные самоходные гладкие, 13 т

Список литературы:

1. Методика расчета выбросов загрязняющих веществ от автотранспортных предприятий (раздел 3)

Приложение №3 к Приказу Министра охраны окружающей среды Республики Казахстан от 18.04.2008 №100-п

2. Методика расчета выбросов загрязняющих веществ от предприятий дорожно-строительной отрасли (раздел 4)

Приложение №12 к Приказу Министра охраны окружающей среды Республики Казахстан от 18.04.2008 №100-п

РАСЧЕТ ВЫБРОСОВ ЗАГРЯЗНЯЮЩИХ ВЕЩЕСТВ ПРИ РАБОТЕ И ДВИЖЕНИИ АВТОМОБИЛЕЙ ПО ТЕРРИТОРИИ

Расчетный период: Переходный период ($t > 5$ и $t < 5$)

Температура воздуха за расчетный период, град. С, $T = 0$

Тип машины: Трактор (К), N ДВС = 61 - 100 кВт

Вид топлива: дизельное топливо

Температура воздуха за расчетный период, град. С, $T = 0$

Количество рабочих дней в периоде, DN = 73

Общее кол-во дорожных машин данной группы, шт., NK = 1

Коэффициент выпуска (выезда), A = 1

Наибольшее количество дорожных машин, работающих на территории в течении 30 мин, шт., NK1 = 1

Суммарное время движения без нагрузки 1 машины в день, мин, TV1 = 159

Суммарное время движения 1 машины с нагрузкой в день, мин, TV1N = 159

Суммарное время работы 1 машины на хол. ходу, мин, TXS = 159

Макс время движения без нагрузки 1 машины за 30 мин, мин, TV2 = 10

Макс время движения с нагрузкой 1 машины за 30 мин, мин, TV2N = 10

Макс. время работы машин на хол. ходу за 30 мин, мин, TXM = 10

Примесь: 0337 Углерод оксид (584)

Выбросы за холодный период:

Удельный выброс машин на хол. ходу, г/мин, (табл. 4.2 [2]), MXX = 2.4

Пробеговый выброс машин при движении, г/мин, (табл. 4.6 [2]), ML = 1.57

Для переходного периода выбросы за холодный период умножаются на коэффициент 0.9

Пробеговый выброс машин при движении, г/мин, $ML = 0.9 * ML = 0.9 * 1.57 = 1.413$

Выброс 1 машины при работе на территории, г, $M1 = ML * TV1 + 1.3 * ML * TV1N + MXX * TXS = 1.413 * 159 + 1.3 * 1.413 * 159 + 2.4 * 159 = 898.3$

$1.413 * 159 + 2.4 * 159 = 898.3$

Максимальный выброс 1 машины при работе на территории, г за 30 мин, $M2 = ML * TV2 + 1.3 * ML * TV2N + MXX * TXM = 1.413 * 10 + 1.3 * 1.413 * 10 + 2.4 * 10 = 56.5$

Валовый выброс ЗВ, т/год (4.8), $M = A * M1 * NK * DN / 10^6 = 1 * 898.3 * 1 * 73 / 10^6 = 0.0656$

Максимальный разовый выброс ЗВ, г/с

$G = M2 * NK1 / 30 / 60 = 56.5 * 1 / 30 / 60 = 0.0314$

Примесь: 2732 Керосин (654*)

Выбросы за холодный период:

Удельный выброс машин на хол. ходу, г/мин, (табл. 4.2 [2]), MXX = 0.3

Пробеговый выброс машин при движении, г/мин, (табл. 4.6 [2]), ML = 0.51

Для переходного периода выбросы за холодный период умножаются на коэффициент 0.9

Пробеговый выброс машин при движении, г/мин, $ML = 0.9 * ML = 0.9 * 0.51 = 0.459$

Выброс 1 машины при работе на территории, г, $M1 = ML * TV1 + 1.3 * ML * TV1N + MXX * TXS = 0.459 * 159 + 1.3 * 0.459 * 159 + 0.3 * 159 = 215.6$

$0.459 * 159 + 0.3 * 159 = 215.6$

Максимальный выброс 1 машины при работе на территории, г за 30 мин , $M_2 = ML * TV_2 + 1.3 * ML * TV_{2N} + MXX * TXM = 0.459 * 10 + 1.3 * 0.459 * 10 + 0.3 * 10 = 13.56$

Валовый выброс ЗВ, т/год (4.8) , $M = A * M_1 * NK * DN / 10^6 = 1 * 215.6 * 1 * 73 / 10^6 = 0.01574$

Максимальный разовый выброс ЗВ, г/с

$G = M_2 * NK_1 / 30 / 60 = 13.56 * 1 / 30 / 60 = 0.00753$

РАСЧЕТ выбросов оксидов азота

Удельный выброс машин на хол. ходу, г/мин, (табл. 4.2 [2]) , $MXX = 0.48$

Пробеговый выброс машин при движении, г/мин, (табл. 4.6 [2]) , $ML = 2.47$

Выброс 1 машины при работе на территории, г , $M_1 = ML * TV_1 + 1.3 * ML * TV_{1N} + MXX * TXS = 2.47 * 159 + 1.3 * 2.47$

$* 159 + 0.48 * 159 = 979.6$

Максимальный выброс 1 машины при работе на территории, г за 30 мин , $M_2 = ML * TV_2 + 1.3 * ML * TV_{2N} + MXX * TXM = 2.47 * 10 + 1.3 * 2.47 * 10 + 0.48 * 10 = 61.6$

Валовый выброс ЗВ, т/год (4.8) , $M = A * M_1 * NK * DN / 10^6 = 1 * 979.6 * 1 * 73 / 10^6 = 0.0715$

Максимальный разовый выброс ЗВ, г/с

$G = M_2 * NK_1 / 30 / 60 = 61.6 * 1 / 30 / 60 = 0.0342$

С учетом трансформации оксидов азота получаем:

Примесь: 0301 Азота (IV) диоксид (4)

Валовый выброс, т/год , $M_1 = 0.8 * M = 0.8 * 0.0715 = 0.0572$

Максимальный разовый выброс, г/с , $G_S = 0.8 * G = 0.8 * 0.0342 = 0.02736$

Примесь: 0304 Азот (II) оксид (6)

Валовый выброс, т/год , $M_1 = 0.13 * M = 0.13 * 0.0715 = 0.0093$

Максимальный разовый выброс, г/с , $G_S = 0.13 * G = 0.13 * 0.0342 = 0.00445$

Примесь: 0328 Углерод (583)

Выбросы за холодный период:

Удельный выброс машин на хол. ходу, г/мин, (табл. 4.2 [2]) , $MXX = 0.06$

Пробеговый выброс машин при движении, г/мин, (табл. 4.6 [2]) , $ML = 0.41$

Для переходного периода выбросы за холодный период умножаются на коэффициент 0.9

Пробеговый выброс машин при движении, г/мин , $ML = 0.9 * ML = 0.9 * 0.41 = 0.369$

Выброс 1 машины при работе на территории, г , $M_1 = ML * TV_1 + 1.3 * ML * TV_{1N} + MXX * TXS = 0.369 * 159 + 1.3 * 0.369 * 159 + 0.06 * 159 = 144.5$

Максимальный выброс 1 машины при работе на территории, г за 30 мин , $M_2 = ML * TV_2 + 1.3 * ML * TV_{2N} + MXX * TXM = 0.369 * 10 + 1.3 * 0.369 * 10 + 0.06 * 10 = 9.09$

Валовый выброс ЗВ, т/год (4.8) , $M = A * M_1 * NK * DN / 10^6 = 1 * 144.5 * 1 * 73 / 10^6 = 0.01055$

Максимальный разовый выброс ЗВ, г/с

$G = M_2 * NK_1 / 30 / 60 = 9.09 * 1 / 30 / 60 = 0.00505$

Примесь: 0330 Сера диоксид (516)

Выбросы за холодный период:

Удельный выброс машин на хол. ходу, г/мин, (табл. 4.2 [2]) , $MXX = 0.097$

Пробеговый выброс машин при движении, г/мин, (табл. 4.6 [2]) , $ML = 0.23$

Для переходного периода выбросы за холодный период умножаются на коэффициент 0.9

Пробеговый выброс машин при движении, г/мин , $ML = 0.9 * ML = 0.9 * 0.23 = 0.207$

Выброс 1 машины при работе на территории, г , $M_1 = ML * TV_1 + 1.3 * ML * TV_{1N} + MXX * TXS = 0.207 * 159 + 1.3 * 0.207 * 159 + 0.097 * 159 = 91.1$

Максимальный выброс 1 машины при работе на территории, г за 30 мин , $M_2 = ML * TV_2 + 1.3 * ML * TV_{2N} + MXX * TXM = 0.207 * 10 + 1.3 * 0.207 * 10 + 0.097 * 10 = 5.73$

Валовый выброс ЗВ, т/год (4.8) , $M = A * M_1 * NK * DN / 10^6 = 1 * 91.1 * 1 * 73 / 10^6 = 0.00665$

Максимальный разовый выброс ЗВ, г/с

$G = M_2 * NK_1 / 30 / 60 = 5.73 * 1 / 30 / 60 = 0.003183$

ИТОГО выбросы по периоду: Переходный период ($t > -5$ и $t < 5$)

Тип машины: Трактор (К), N ДВС = 61 - 100 кВт

Dn,

сут

Nk,

шт

A Nk1

шт.

Tv1,

мин
Tv1n,
мин
Txs,
мин
Tv2,
мин
Tv2n,
мин
Txm,
мин
73 1 1.00 1 159 159 10 10 10

ЗВ Мхх,

г/мин

Мl,

г/мин

г/с т/год

0337 2.4 1.413 0.0314 0.0656

2732 0.3 0.459 0.00753 0.01574

0301 0.48 2.47 0.02736 0.0572

0304 0.48 2.47 0.00445 0.0093

0328 0.06 0.369 0.00505 0.01055

0330 0.097 0.207 0.00318 0.00665

ИТОГО ВЫБРОСЫ ОТ СТОЯНКИ АВТОМОБИЛЕЙ

Код Примесь Выброс г/с Выброс т/год

0301 Азота (IV) диоксид (4) 0.02736 0.0572

0304 Азот (II) оксид (6) 0.00445 0.0093

0328 Углерод (583) 0.00505 0.01055

0330 Сера диоксид (516) 0.003183 0.00665

0337 Углерод оксид (584) 0.0314 0.0656

2732 Керосин (654*) 0.00753 0.01574

Максимальные разовые выбросы достигнуты в переходный период

Машины поливомоечные, 6000 л

Список литературы:

1. Методика расчета выбросов загрязняющих веществ от автотранспортных предприятий (раздел 3)

Приложение №3 к Приказу Министра охраны окружающей среды Республики Казахстан от 18.04.2008 №100-п

2. Методика расчета выбросов загрязняющих веществ от предприятий дорожно-строительной отрасли (раздел 4)

Приложение №12 к Приказу Министра охраны окружающей среды Республики Казахстан от 18.04.2008 №100-п

РАСЧЕТ ВЫБРОСОВ ЗАГРЯЗНЯЮЩИХ ВЕЩЕСТВ

ПРИ РАБОТЕ И ДВИЖЕНИИ АВТОМОБИЛЕЙ ПО ТЕРРИТОРИИ

Расчетный период: Переходный период ($t > -5$ и $t < 5$)

Температура воздуха за расчетный период, град. С , $T = 0$

Тип машины: Грузовые автомобили дизельные свыше 5 до 8 т (СНГ)

Тип топлива: Дизельное топливо

Количество рабочих дней в году, дн. , $DN = 3$

Наибольшее количество автомобилей, работающих на территории в течении 30 мин , $NK1 = 1$

Общ. количество автомобилей данной группы за расчетный период, шт. , $NK = 1$

Коэффициент выпуска (выезда) , $A = 1$

Экологический контроль не проводится

Суммарный пробег с нагрузкой, км/день , $L1N = 103$

Суммарное время работы двигателя на холостом ходу, мин/день , $TXS = 103$

Макс. пробег с нагрузкой за 30 мин, км , $L2N = 10$

Макс. время работы двигателя на холостом ходу в течение 30 мин, мин , $TXM = 10$

Суммарный пробег 1 автомобиля без нагрузки по территории п/п, км , $L1 = 103$

Максимальный пробег 1 автомобиля без нагрузки за 30 мин, км , $L_2 = 10$

Примесь: 0337 Углерод оксид (584)

Пробеговые выбросы ЗВ, г/км, (табл.3.8) , $ML = 5.58$

Удельные выбросы ЗВ при работе на холостом ходу, г/мин, (табл.3.9) , $MXX = 2.8$

Выброс ЗВ в день при движении и работе на территории,г , $M_1 = ML * L_1 + 1.3 * ML * L_{1N} + MXX * TXS = 5.58 * 103$

$+ 1.3 * 5.58 * 103 + 2.8 * 103 = 1610.3$

Валовый выброс ЗВ, т/год , $M = A * M_1 * NK * DN * 10^{(-6)} = 1 * 1610.3 * 1 * 3 * 10^{(-6)} = 0.00483$

Максимальный разовый выброс ЗВ одним автомобилем, г за 30 мин , $M_2 = ML * L_2 + 1.3 * ML * L_{2N} + MXX * TXM$

$= 5.58 * 10 + 1.3 * 5.58 * 10 + 2.8 * 10 = 156.3$

Максимальный разовый выброс ЗВ, г/с , $G = M_2 * NK_1 / 30 / 60 = 156.3 * 1 / 30 / 60 = 0.0868$

Примесь: 2732 Керосин (654*)

Пробеговые выбросы ЗВ, г/км, (табл.3.8) , $ML = 0.99$

Удельные выбросы ЗВ при работе на холостом ходу, г/мин, (табл.3.9) , $MXX = 0.35$

Выброс ЗВ в день при движении и работе на территории,г , $M_1 = ML * L_1 + 1.3 * ML * L_{1N} + MXX * TXS = 0.99 * 103$

$+ 1.3 * 0.99 * 103 + 0.35 * 103 = 270.6$

Валовый выброс ЗВ, т/год , $M = A * M_1 * NK * DN * 10^{(-6)} = 1 * 270.6 * 1 * 3 * 10^{(-6)} = 0.000812$

Максимальный разовый выброс ЗВ одним автомобилем, г за 30 мин , $M_2 = ML * L_2 + 1.3 * ML * L_{2N} + MXX * TXM$

$= 0.99 * 10 + 1.3 * 0.99 * 10 + 0.35 * 10 = 26.27$

Максимальный разовый выброс ЗВ, г/с , $G = M_2 * NK_1 / 30 / 60 = 26.27 * 1 / 30 / 60 = 0.0146$

РАСЧЕТ выбросов оксидов азота:

Пробеговые выбросы ЗВ, г/км, (табл.3.8) , $ML = 3.5$

Удельные выбросы ЗВ при работе на холостом ходу, г/мин, (табл.3.9) , $MXX = 0.6$

Выброс ЗВ в день при движении и работе на территории,г , $M_1 = ML * L_1 + 1.3 * ML * L_{1N} + MXX * TXS = 3.5 * 103 +$

$1.3 * 3.5 * 103 + 0.6 * 103 = 891$

Валовый выброс ЗВ, т/год , $M = A * M_1 * NK * DN * 10^{(-6)} = 1 * 891 * 1 * 3 * 10^{(-6)} = 0.002673$

Максимальный разовый выброс ЗВ одним автомобилем, г за 30 мин , $M_2 = ML * L_2 + 1.3 * ML * L_{2N} + MXX * TXM$

$= 3.5 * 10 + 1.3 * 3.5 * 10 + 0.6 * 10 = 86.5$

Максимальный разовый выброс ЗВ, г/с , $G = M_2 * NK_1 / 30 / 60 = 86.5 * 1 / 30 / 60 = 0.0481$

С учетом трансформации оксидов азота получаем:

Примесь: 0301 Азота (IV) диоксид (4)

Валовый выброс, т/год , $M_1 = 0.8 * M = 0.8 * 0.002673 = 0.00214$

Максимальный разовый выброс,г/с , $GS = 0.8 * G = 0.8 * 0.0481 = 0.0385$

Примесь: 0304 Азот (II) оксид (6)

Валовый выброс, т/год , $M_2 = 0.13 * M = 0.13 * 0.002673 = 0.0003475$

Максимальный разовый выброс,г/с , $GS = 0.13 * G = 0.13 * 0.0481 = 0.00625$

Примесь: 0328 Углерод (583)

Пробеговые выбросы ЗВ, г/км, (табл.3.8) , $ML = 0.315$

Удельные выбросы ЗВ при работе на холостом ходу, г/мин, (табл.3.9) , $MXX = 0.03$

Выброс ЗВ в день при движении и работе на территории,г , $M_1 = ML * L_1 + 1.3 * ML * L_{1N} + MXX * TXS = 0.315 * 103 + 1.3 * 0.315 * 103 + 0.03 * 103 = 77.7$

Валовый выброс ЗВ, т/год , $M = A * M_1 * NK * DN * 10^{(-6)} = 1 * 77.7 * 1 * 3 * 10^{(-6)} = 0.000233$

Максимальный разовый выброс ЗВ одним автомобилем, г за 30 мин , $M_2 = ML * L_2 + 1.3 * ML * L_{2N} + MXX * TXM$

$= 0.315 * 10 + 1.3 * 0.315 * 10 + 0.03 * 10 = 7.55$

Максимальный разовый выброс ЗВ, г/с , $G = M_2 * NK_1 / 30 / 60 = 7.55 * 1 / 30 / 60 = 0.004194$

Примесь: 0330 Сера диоксид (516)

Пробеговые выбросы ЗВ, г/км, (табл.3.8) , $ML = 0.504$

Удельные выбросы ЗВ при работе на холостом ходу, г/мин, (табл.3.9) , $MXX = 0.09$

Выброс ЗВ в день при движении и работе на территории,г , $M_1 = ML * L_1 + 1.3 * ML * L_{1N} + MXX * TXS = 0.504 * 103 + 1.3 * 0.504 * 103 + 0.09 * 103 = 161.3$

$$103 + 1.3 * 0.504 * 103 + 0.09 * 103 = 128.7$$

$$\text{Валовый выброс ЗВ, т/год, } M = A * M1 * NK * DN * 10^{(-6)} = 1 * 128.7 * 1 * 3 * 10^{(-6)} = 0.000386$$

$$\text{Максимальный разовый выброс ЗВ одним автомобилем, г за 30 мин, } M2 = ML * L2 + 1.3 * ML * L2N + MXX * TXM =$$

$$0.504 * 10 + 1.3 * 0.504 * 10 + 0.09 * 10 = 12.5$$

$$\text{Максимальный разовый выброс ЗВ, г/с, } G = M2 * NK1 / 30 / 60 = 12.5 * 1 / 30 / 60 = 0.00694$$

ИТОГО выбросы по периоду: Переходный период ($t > -5$ и $t < 5$)

Тип машины: Грузовые автомобили дизельные свыше 5 до 8 т (СНГ)

Dn,

сут

Nk,

шт

A Nk1

шт.

L1,

км

L1n,

км

Txs,

мин

L2,

км

L2n,

км

Txm,

мин

3 1 1.00 1 103 103 103 10 10 10

ЗВ Mxx,

г/мин

Ml,

г/км

г/с т/год

0337 2.8 5.58 0.0868 0.00483

2732 0.35 0.99 0.0146 0.000812

0301 0.6 3.5 0.0385 0.00214

0304 0.6 3.5 0.00625 0.0003475

0328 0.03 0.315 0.00419 0.000233

0330 0.09 0.504 0.00694 0.000386

ИТОГО ВЫБРОСЫ ОТ СТОЯНКИ АВТОМОБИЛЕЙ

Код Примесь Выброс г/с Выброс т/год

0301 Азота (IV) диоксид (4) 0.0385 0.00214

0304 Азот (II) оксид (6) 0.00625 0.0003475

0328 Углерод (583) 0.004194 0.000233

0330 Сера диоксид (516) 0.00694 0.000386

0337 Углерод оксид (584) 0.0868 0.00483

2732 Керосин (654*) 0.0146 0.000812

Максимальные разовые выбросы достигнуты в переходный период

Укладчики асфальтобетона

Список литературы:

1. Методика расчета выбросов загрязняющих веществ от автотранспортных предприятий (раздел 3)

Приложение №3 к Приказу Министра охраны окружающей среды Республики Казахстан от 18.04.2008 №100-п

2. Методика расчета выбросов загрязняющих веществ от предприятий дорожно-строительной отрасли

(раздел 4)

Приложение №12 к Приказу Министра охраны окружающей среды Республики Казахстан от 18.04.2008 №100-п

РАСЧЕТ ВЫБРОСОВ ЗАГРЯЗНЯЮЩИХ ВЕЩЕСТВ

ПРИ РАБОТЕ И ДВИЖЕНИИ АВТОМОБИЛЕЙ ПО ТЕРРИТОРИИ

Расчетный период: Переходный период ($t > -5$ и $t < 5$)

Температура воздуха за расчетный период, град. С, T = 0

Тип машины: Трактор (К), N ДВС = 36 - 60 кВт

Вид топлива: дизельное топливо

Температура воздуха за расчетный период, град. С , T = 0

Количество рабочих дней в периоде , DN = 5

Общее кол-во дорожных машин данной группы, шт. , NK = 1

Коэффициент выпуска (выезда) , A = 1

Наибольшее количество дорожных машин , работающих на территории в течении 30 мин,шт , NK1 = 1

Суммарное время движения без нагрузки 1 машины в день, мин , TV1 = 128

Суммарное время движения 1 машины с нагрузкой в день, мин , TV1N = 128

Суммарное время работы 1 машины на хол. ходу, мин , TXS = 128

Макс время движения без нагрузки 1 машины за 30 мин , мин , TV2 = 10

Макс время движения с нагрузкой 1 машины за 30 мин , мин , TV2N = 10

Макс.время работы машин на хол. ходу за 30 мин, мин , TXM = 10

Примесь: 0337 Углерод оксид (584)

Выбросы за холодный период:

Удельный выброс машин на хол. ходу, г/мин, (табл. 4.2 [2]) , MXX = 1.44

Пробеговый выброс машин при движении, г/мин, (табл. 4.6 [2]) , ML = 0.94

Для переходного периода выбросы за холодный период умножаются на коэффициент 0.9

Пробеговый выброс машин при движении, г/мин , ML = 0.9 * ML = 0.9 * 0.94 = 0.846

Выброс 1 машины при работе на территории, г , M1 = ML * TV1 + 1.3 * ML * TV1N + MXX * TXS = 0.846 * 128 + 1.3 *

0.846 * 128 + 1.44 * 128 = 433.4

Максимальный выброс 1 машины при работе на территории, г за 30 мин , M2 = ML * TV2 + 1.3 * ML * TV2N + MXX * TXM = 0.846 * 10 + 1.3 * 0.846 * 10 + 1.44 * 10 = 33.86

Валовый выброс ЗВ, т/год (4.8) , M = A * M1 * NK * DN / 10 ^ 6 = 1 * 433.4 * 1 * 5 / 10 ^ 6 = 0.002167

Максимальный разовый выброс ЗВ, г/с

G = M2 * NK1 / 30 / 60 = 33.86 * 1 / 30 / 60 = 0.0188

Примесь: 2732 Керосин (654*)

Выбросы за холодный период:

Удельный выброс машин на хол. ходу, г/мин, (табл. 4.2 [2]) , MXX = 0.18

Пробеговый выброс машин при движении, г/мин, (табл. 4.6 [2]) , ML = 0.31

Для переходного периода выбросы за холодный период умножаются на коэффициент 0.9

Пробеговый выброс машин при движении, г/мин , ML = 0.9 * ML = 0.9 * 0.31 = 0.279

Выброс 1 машины при работе на территории, г , M1 = ML * TV1 + 1.3 * ML * TV1N + MXX * TXS = 0.279 * 128 + 1.3 *

0.279 * 128 + 0.18 * 128 = 105.2

Максимальный выброс 1 машины при работе на территории, г за 30 мин , M2 = ML * TV2 + 1.3 * ML * TV2N + MXX * TXM = 0.279 * 10 + 1.3 * 0.279 * 10 + 0.18 * 10 = 8.22

Валовый выброс ЗВ, т/год (4.8) , M = A * M1 * NK * DN / 10 ^ 6 = 1 * 105.2 * 1 * 5 / 10 ^ 6 = 0.000526

Максимальный разовый выброс ЗВ, г/с

G = M2 * NK1 / 30 / 60 = 8.22 * 1 / 30 / 60 = 0.00457

РАСЧЕТ выбросов оксидов азота

Удельный выброс машин на хол. ходу, г/мин, (табл. 4.2 [2]) , MXX = 0.29

Пробеговый выброс машин при движении, г/мин, (табл. 4.6 [2]) , ML = 1.49

Выброс 1 машины при работе на территории, г , M1 = ML * TV1 + 1.3 * ML * TV1N + MXX * TXS = 1.49 * 128 + 1.3 *

* 1.49 * 128 + 0.29 * 128 = 475.8

Максимальный выброс 1 машины при работе на территории, г за 30 мин , M2 = ML * TV2 + 1.3 * ML * TV2N + MXX * TXM = 1.49 * 10 + 1.3 * 1.49 * 10 + 0.29 * 10 = 37.2

Валовый выброс ЗВ, т/год (4.8) , M = A * M1 * NK * DN / 10 ^ 6 = 1 * 475.8 * 1 * 5 / 10 ^ 6 = 0.00238

Максимальный разовый выброс ЗВ, г/с

G = M2 * NK1 / 30 / 60 = 37.2 * 1 / 30 / 60 = 0.02067

С учетом трансформации оксидов азота получаем:

Примесь: 0301 Азота (IV) диоксид (4)

Валовый выброс, т/год , M_ = 0.8 * M = 0.8 * 0.00238 = 0.001904

Максимальный разовый выброс,г/с , GS = 0.8 * G = 0.8 * 0.02067 = 0.01654

Примесь: 0304 Азот (II) оксид (6)

Валовый выброс, т/год , M_ = 0.13 * M = 0.13 * 0.00238 = 0.0003094

Максимальный разовый выброс, г/с , $GS = 0.13 * G = 0.13 * 0.02067 = 0.002687$

Примесь: 0328 Углерод (583)

Выбросы за холодный период:

Удельный выброс машин на хол. ходу, г/мин, (табл. 4.2 [2]) , $MXX = 0.04$

Пробеговый выброс машин при движении, г/мин, (табл. 4.6 [2]) , $ML = 0.25$

Для переходного периода выбросы за холодный период умножаются на коэффициент 0.9

Пробеговый выброс машин при движении, г/мин , $ML = 0.9 * ML = 0.9 * 0.25 = 0.225$

Выброс 1 машины при работе на территории, г , $M1 = ML * TV1 + 1.3 * ML * TV1N + MXX * Txs = 0.225 * 128 + 1.3 *$

$0.225 * 128 + 0.04 * 128 = 71.4$

Максимальный выброс 1 машины при работе на территории, г за 30 мин , $M2 = ML * TV2 + 1.3 * ML * TV2N + MXX * TXM = 0.225 * 10 + 1.3 * 0.225 * 10 + 0.04 * 10 = 5.58$

Валовый выброс ЗВ, т/год (4.8) , $M = A * M1 * NK * DN / 10^6 = 1 * 71.4 * 1 * 5 / 10^6 = 0.000357$

Максимальный разовый выброс ЗВ, г/с

$G = M2 * NK1 / 30 / 60 = 5.58 * 1 / 30 / 60 = 0.0031$

Примесь: 0330 Сера диоксид (516)

Выбросы за холодный период:

Удельный выброс машин на хол. ходу, г/мин, (табл. 4.2 [2]) , $MXX = 0.058$

Пробеговый выброс машин при движении, г/мин, (табл. 4.6 [2]) , $ML = 0.15$

Для переходного периода выбросы за холодный период умножаются на коэффициент 0.9

Пробеговый выброс машин при движении, г/мин , $ML = 0.9 * ML = 0.9 * 0.15 = 0.135$

Выброс 1 машины при работе на территории, г , $M1 = ML * TV1 + 1.3 * ML * TV1N + MXX * Txs = 0.135 * 128 + 1.3 *$

$0.135 * 128 + 0.058 * 128 = 47.2$

Максимальный выброс 1 машины при работе на территории, г за 30 мин , $M2 = ML * TV2 + 1.3 * ML * TV2N + MXX * TXM = 0.135 * 10 + 1.3 * 0.135 * 10 + 0.058 * 10 = 3.685$

Валовый выброс ЗВ, т/год (4.8) , $M = A * M1 * NK * DN / 10^6 = 1 * 47.2 * 1 * 5 / 10^6 = 0.000236$

Максимальный разовый выброс ЗВ, г/с

$G = M2 * NK1 / 30 / 60 = 3.685 * 1 / 30 / 60 = 0.002047$

ИТОГО выбросы по периоду: Переходный период ($t > -5$ и $t < 5$)

Тип машины: Трактор (К), N ДВС = 36 - 60 кВт

Dn,

сут

Nk,

шт

A Nk1

шт.

Tv1,

мин

Tv1n,

мин

Txs,

мин

Tv2,

мин

Tv2n,

мин

Txm,

мин

5 1 1.00 1 128 128 128 10 10 10

ЗВ Mxx,

г/мин

ML,

г/мин

г/с т/год

0337 1.44 0.846 0.0188 0.002167

2732 0.18 0.279 0.00457 0.000526

0301 0.29 1.49 0.01654 0.001904

0304 0.29 1.49 0.002687 0.0003094

0328 0.04 0.225 0.0031 0.000357

0330 0.058 0.135 0.002047 0.000236

ИТОГО ВЫБРОСЫ ОТ СТОЯНКИ АВТОМОБИЛЕЙ

Код Примесь Выброс г/с Выброс т/год

0301 Азота (IV) диоксид (4) 0.01654 0.001904

0304 Азот (II) оксид (6) 0.002687 0.0003094

0328 Углерод (583) 0.0031 0.000357

0330 Сера диоксид (516) 0.002047 0.000236

0337 Углерод оксид (584) 0.0188 0.002167

2732 Керосин (654*) 0.00457 0.000526

Максимальные разовые выбросы достигнуты в переходный период

Агрегаты копровые без дизель-молота на базе экскаватора 1 м3

Список литературы:

1. Методика расчета выбросов загрязняющих веществ от автотранспортных предприятий (раздел 3)

Приложение №3 к Приказу Министра охраны окружающей среды Республики Казахстан от 18.04.2008 №100-п

2. Методика расчета выбросов загрязняющих веществ от предприятий дорожно-строительной отрасли (раздел 4)

Приложение №12 к Приказу Министра охраны окружающей среды Республики Казахстан от 18.04.2008 №100-п

РАСЧЕТ ВЫБРОСОВ ЗАГРЯЗНЯЮЩИХ ВЕЩЕСТВ

ПРИ РАБОТЕ И ДВИЖЕНИИ АВТОМОБИЛЕЙ ПО ТЕРРИТОРИИ

Расчетный период: Переходный период ($t > 5$ и $t < 5$)

Температура воздуха за расчетный период, град. С, $T = 0$

Тип машины: Трактор (Г), N ДВС = 61 - 100 кВт

Вид топлива: дизельное топливо

Температура воздуха за расчетный период, град. С, $T = 0$

Количество рабочих дней в периоде, DN = 276

Общее кол-во дорожных машин данной группы, шт., NK = 2

Коэффициент выпуска (выезда), A = 2

Наибольшее количество дорожных машин, работающих на территории в течении 30 мин, шт., NK1 = 1

Суммарное время движения без нагрузки 1 машины в день, мин, TV1 = 160

Суммарное время движения 1 машины с нагрузкой в день, мин, TV1N = 160

Суммарное время работы 1 машины на хол. ходу, мин, TXS = 160

Макс время движения без нагрузки 1 машины за 30 мин, мин, TV2 = 10

Макс время движения с нагрузкой 1 машины за 30 мин, мин, TV2N = 10

Макс. время работы машин на хол. ходу за 30 мин, мин, TXM = 10

Примесь: 0337 Углерод оксид (584)

Выбросы за холодный период:

Удельный выброс машин на хол. ходу, г/мин, (табл. 4.2 [2]), MXX = 2.4

Пробеговый выброс машин при движении, г/мин, (табл. 4.6 [2]), ML = 1.57

Для переходного периода выбросы за холодный период умножаются на коэффициент 0.9

Пробеговый выброс машин при движении, г/мин, $ML = 0.9 * ML = 0.9 * 1.57 = 1.413$

Выброс 1 машины при работе на территории, г, $M1 = ML * TV1 + 1.3 * ML * TV1N + MXX * TXS = 1.413 * 160 + 1.3 * 1.413 * 160 + 2.4 * 160 = 904$

1.413 * 160 + 2.4 * 160 = 904

Максимальный выброс 1 машины при работе на территории, г за 30 мин, $M2 = ML * TV2 + 1.3 * ML * TV2N + MXX * TXM = 1.413 * 10 + 1.3 * 1.413 * 10 + 2.4 * 10 = 56.5$

Валовый выброс ЗВ, т/год (4.8), $M = A * M1 * NK * DN / 10^6 = 2 * 904 * 2 * 276 / 10^6 = 0.998$

Максимальный разовый выброс ЗВ, г/с

$G = M2 * NK1 / 30 / 60 = 56.5 * 1 / 30 / 60 = 0.0314$

Примесь: 2732 Керосин (654*)

Выбросы за холодный период:

Удельный выброс машин на хол. ходу, г/мин, (табл. 4.2 [2]), MXX = 0.3

Пробеговый выброс машин при движении, г/мин, (табл. 4.6 [2]), ML = 0.51

Для переходного периода выбросы за холодный период умножаются на коэффициент 0.9

Пробеговый выброс машин при движении, г/мин, $ML = 0.9 * ML = 0.9 * 0.51 = 0.459$

Выброс 1 машины при работе на территории, г, $M1 = ML * TV1 + 1.3 * ML * TV1N + MXX * TXS = 0.459 * 160 + 1.3 *$

$0.459 * 160 + 0.3 * 160 = 216.9$

Максимальный выброс 1 машины при работе на территории, г за 30 мин, $M2 = ML * TV2 + 1.3 * ML * TV2N + MXX * TXM = 0.459 * 10 + 1.3 * 0.459 * 10 + 0.3 * 10 = 13.56$

Валовый выброс ЗВ, т/год (4.8), $M = A * M1 * NK * DN / 10^6 = 2 * 216.9 * 2 * 276 / 10^6 = 0.2395$

Максимальный разовый выброс ЗВ, г/с

$G = M2 * NK1 / 30 / 60 = 13.56 * 1 / 30 / 60 = 0.00753$

РАСЧЕТ выбросов оксидов азота

Удельный выброс машин на хол. ходу, г/мин, (табл. 4.2 [2]), $MXX = 0.48$

Пробеговый выброс машин при движении, г/мин, (табл. 4.6 [2]), $ML = 2.47$

Выброс 1 машины при работе на территории, г, $M1 = ML * TV1 + 1.3 * ML * TV1N + MXX * TXS = 2.47 * 160 + 1.3 *$

$* 160 + 0.48 * 160 = 985.8$

Максимальный выброс 1 машины при работе на территории, г за 30 мин, $M2 = ML * TV2 + 1.3 * ML * TV2N + MXX * TXM = 2.47 * 10 + 1.3 * 2.47 * 10 + 0.48 * 10 = 61.6$

Валовый выброс ЗВ, т/год (4.8), $M = A * M1 * NK * DN / 10^6 = 2 * 985.8 * 2 * 276 / 10^6 = 1.088$

Максимальный разовый выброс ЗВ, г/с

$G = M2 * NK1 / 30 / 60 = 61.6 * 1 / 30 / 60 = 0.0342$

С учетом трансформации оксидов азота получаем:

Примесь: 0301 Азота (IV) диоксид (4)

Валовый выброс, т/год, $_M_ = 0.8 * M = 0.8 * 1.088 = 0.87$

Максимальный разовый выброс, г/с, $GS = 0.8 * G = 0.8 * 0.0342 = 0.02736$

Примесь: 0304 Азот (II) оксид (6)

Валовый выброс, т/год, $_M_ = 0.13 * M = 0.13 * 1.088 = 0.1414$

Максимальный разовый выброс, г/с, $GS = 0.13 * G = 0.13 * 0.0342 = 0.00445$

Примесь: 0328 Углерод (583)

Выбросы за холодный период:

Удельный выброс машин на хол. ходу, г/мин, (табл. 4.2 [2]), $MXX = 0.06$

Пробеговый выброс машин при движении, г/мин, (табл. 4.6 [2]), $ML = 0.41$

Для переходного периода выбросы за холодный период умножаются на коэффициент 0.9

Пробеговый выброс машин при движении, г/мин, $ML = 0.9 * ML = 0.9 * 0.41 = 0.369$

Выброс 1 машины при работе на территории, г, $M1 = ML * TV1 + 1.3 * ML * TV1N + MXX * TXS = 0.369 * 160 + 1.3 *$

$0.369 * 160 + 0.06 * 160 = 145.4$

Максимальный выброс 1 машины при работе на территории, г за 30 мин, $M2 = ML * TV2 + 1.3 * ML * TV2N + MXX * TXM = 0.369 * 10 + 1.3 * 0.369 * 10 + 0.06 * 10 = 9.09$

Валовый выброс ЗВ, т/год (4.8), $M = A * M1 * NK * DN / 10^6 = 2 * 145.4 * 2 * 276 / 10^6 = 0.1605$

Максимальный разовый выброс ЗВ, г/с

$G = M2 * NK1 / 30 / 60 = 9.09 * 1 / 30 / 60 = 0.00505$

Примесь: 0330 Сера диоксид (516)

Выбросы за холодный период:

Удельный выброс машин на хол. ходу, г/мин, (табл. 4.2 [2]), $MXX = 0.097$

Пробеговый выброс машин при движении, г/мин, (табл. 4.6 [2]), $ML = 0.23$

Для переходного периода выбросы за холодный период умножаются на коэффициент 0.9

Пробеговый выброс машин при движении, г/мин, $ML = 0.9 * ML = 0.9 * 0.23 = 0.207$

Выброс 1 машины при работе на территории, г, $M1 = ML * TV1 + 1.3 * ML * TV1N + MXX * TXS = 0.207 * 160 + 1.3 *$

$0.207 * 160 + 0.097 * 160 = 91.7$

Максимальный выброс 1 машины при работе на территории, г за 30 мин, $M2 = ML * TV2 + 1.3 * ML * TV2N + MXX * TXM = 0.207 * 10 + 1.3 * 0.207 * 10 + 0.097 * 10 = 5.73$

Валовый выброс ЗВ, т/год (4.8), $M = A * M1 * NK * DN / 10^6 = 2 * 91.7 * 2 * 276 / 10^6 = 0.1012$

Максимальный разовый выброс ЗВ, г/с

$G = M2 * NK1 / 30 / 60 = 5.73 * 1 / 30 / 60 = 0.003183$

ИТОГО выбросы по периоду: Переходный период ($t > -5$ и $t < 5$)

Тип машины: Трактор (Г), N ДВС = 61 - 100 кВт

Dn,

сут

Nk,

шт

A Nk1

шт.

Tv1,

мин

Tv1n,

мин

Txs,

мин

Tv2,

мин

Tv2n,

мин

Txm,

мин

276 2 2.00 1 160 160 160 10 10 10

ЗВ Mxx,

г/мин

Ml,

г/мин

г/с т/год

0337 2.4 1.413 0.0314 0.998

2732 0.3 0.459 0.00753 0.2395

0301 0.48 2.47 0.02736 0.87

0304 0.48 2.47 0.00445 0.1414

0328 0.06 0.369 0.00505 0.1605

0330 0.097 0.207 0.00318 0.1012

ИТОГО ВЫБРОСЫ ОТ СТОЯНКИ АВТОМОБИЛЕЙ

Код Примесь Выброс г/с Выброс т/год

0301 Азота (IV) диоксид (4) 0.02736 0.87

0304 Азот (II) оксид (6) 0.00445 0.1414

0328 Углерод (583) 0.00505 0.1605

0330 Сера диоксид (516) 0.003183 0.1012

0337 Углерод оксид (584) 0.0314 0.998

2732 Керосин (654*) 0.00753 0.2395

Максимальные разовые выбросы достигнуты в переходный период

Сваебойный агрегат

Список литературы:

1. Методика расчета выбросов загрязняющих веществ от автотранспортных предприятий (раздел 3)

Приложение №3 к Приказу Министра охраны окружающей среды Республики Казахстан от 18.04.2008 №100-п

2. Методика расчета выбросов загрязняющих веществ от предприятий дорожно-строительной отрасли (раздел 4)

Приложение №12 к Приказу Министра охраны окружающей среды Республики Казахстан от 18.04.2008 №100-п

РАСЧЕТ ВЫБРОСОВ ЗАГРЯЗНЯЮЩИХ ВЕЩЕСТВ

ПРИ РАБОТЕ И ДВИЖЕНИИ АВТОМОБИЛЕЙ ПО ТЕРРИТОРИИ

Расчетный период: Переходный период ($t > -5$ и $t < 5$)

Температура воздуха за расчетный период, град. С , $T = 0$

Тип машины: Грузовые автомобили дизельные свыше 8 до 16 т (СНГ)

Тип топлива: Дизельное топливо

Количество рабочих дней в году, дн. , $DN = 134$

Наибольшее количество автомобилей, работающих на территории в течении 30 мин , $NK1 = 1$

Общ. количество автомобилей данной группы за расчетный период, шт. , $NK = 1$

Коэффициент выпуска (выезда) , $A = 1$

Экологический контроль не проводится

Суммарный пробег с нагрузкой, км/день , $L1N = 160$

Суммарное время работы двигателя на холостом ходу, мин/день , $TXS = 160$

Макс. пробег с нагрузкой за 30 мин, км, $L2N = 10$

Макс. время работы двигателя на холостом ходу в течение 30 мин, мин, $TXM = 10$

Суммарный пробег 1 автомобиля без нагрузки по территории п/п, км, $L1 = 160$

Максимальный пробег 1 автомобиля без нагрузки за 30 мин, км, $L2 = 10$

Примесь: 0337 Углерод оксид (584)

Пробеговые выбросы ЗВ, г/км, (табл.3.8), $ML = 6.66$

Удельные выбросы ЗВ при работе на холостом ходу, г/мин, (табл.3.9), $MXX = 2.9$

Выброс ЗВ в день при движении и работе на территории, г, $M1 = ML * L1 + 1.3 * ML * L1N + MXX * TXS = 6.66 * 160$

$+ 1.3 * 6.66 * 160 + 2.9 * 160 = 2914.9$

Валовый выброс ЗВ, т/год, $M = A * M1 * NK * DN * 10^{(-6)} = 1 * 2914.9 * 1 * 134 * 10^{(-6)} = 0.3906$

Максимальный разовый выброс ЗВ одним автомобилем, г за 30 мин, $M2 = ML * L2 + 1.3 * ML * L2N + MXX * TXM =$

$6.66 * 10 + 1.3 * 6.66 * 10 + 2.9 * 10 = 182.2$

Максимальный разовый выброс ЗВ, г/с, $G = M2 * NK1 / 30 / 60 = 182.2 * 1 / 30 / 60 = 0.1012$

Примесь: 2732 Керосин (654*)

Пробеговые выбросы ЗВ, г/км, (табл.3.8), $ML = 1.08$

Удельные выбросы ЗВ при работе на холостом ходу, г/мин, (табл.3.9), $MXX = 0.45$

Выброс ЗВ в день при движении и работе на территории, г, $M1 = ML * L1 + 1.3 * ML * L1N + MXX * TXS = 1.08 * 160$

$+ 1.3 * 1.08 * 160 + 0.45 * 160 = 469.4$

Валовый выброс ЗВ, т/год, $M = A * M1 * NK * DN * 10^{(-6)} = 1 * 469.4 * 1 * 134 * 10^{(-6)} = 0.0629$

Максимальный разовый выброс ЗВ одним автомобилем, г за 30 мин, $M2 = ML * L2 + 1.3 * ML * L2N + MXX * TXM =$

$1.08 * 10 + 1.3 * 1.08 * 10 + 0.45 * 10 = 29.34$

Максимальный разовый выброс ЗВ, г/с, $G = M2 * NK1 / 30 / 60 = 29.34 * 1 / 30 / 60 = 0.0163$

РАСЧЕТ выбросов оксидов азота:

Пробеговые выбросы ЗВ, г/км, (табл.3.8), $ML = 4$

Удельные выбросы ЗВ при работе на холостом ходу, г/мин, (табл.3.9), $MXX = 1$

Выброс ЗВ в день при движении и работе на территории, г, $M1 = ML * L1 + 1.3 * ML * L1N + MXX * TXS = 4 * 160$

$+ 1.3 * 4 * 160 + 1 * 160 = 1632$

Валовый выброс ЗВ, т/год, $M = A * M1 * NK * DN * 10^{(-6)} = 1 * 1632 * 1 * 134 * 10^{(-6)} = 0.2187$

Максимальный разовый выброс ЗВ одним автомобилем, г за 30 мин, $M2 = ML * L2 + 1.3 * ML * L2N + MXX * TXM =$

$4 * 10 + 1.3 * 4 * 10 + 1 * 10 = 102$

Максимальный разовый выброс ЗВ, г/с, $G = M2 * NK1 / 30 / 60 = 102 * 1 / 30 / 60 = 0.0567$

С учетом трансформации оксидов азота получаем:

Примесь: 0301 Азота (IV) диоксид (4)

Валовый выброс, т/год, $M = 0.8 * M = 0.8 * 0.2187 = 0.175$

Максимальный разовый выброс, г/с, $GS = 0.8 * G = 0.8 * 0.0567 = 0.0454$

Примесь: 0304 Азот (II) оксид (6)

Валовый выброс, т/год, $M = 0.13 * M = 0.13 * 0.2187 = 0.02843$

Максимальный разовый выброс, г/с, $GS = 0.13 * G = 0.13 * 0.0567 = 0.00737$

Примесь: 0328 Углерод (583)

Пробеговые выбросы ЗВ, г/км, (табл.3.8), $ML = 0.36$

Удельные выбросы ЗВ при работе на холостом ходу, г/мин, (табл.3.9), $MXX = 0.04$

Выброс ЗВ в день при движении и работе на территории, г, $M1 = ML * L1 + 1.3 * ML * L1N + MXX * TXS = 0.36 * 160$

$+ 1.3 * 0.36 * 160 + 0.04 * 160 = 138.9$

Валовый выброс ЗВ, т/год, $M = A * M1 * NK * DN * 10^{(-6)} = 1 * 138.9 * 1 * 134 * 10^{(-6)} = 0.0186$

Максимальный разовый выброс ЗВ одним автомобилем, г за 30 мин, $M2 = ML * L2 + 1.3 * ML * L2N + MXX * TXM =$

$0.36 * 10 + 1.3 * 0.36 * 10 + 0.04 * 10 = 8.68$

Максимальный разовый выброс ЗВ, г/с, $G = M2 * NK1 / 30 / 60 = 8.68 * 1 / 30 / 60 = 0.00482$

Примесь: 0330 Сера диоксид (516)

Пробеговые выбросы ЗВ, г/км, (табл.3.8) , $ML = 0.603$
219

Оценка воздействия на окружающую среду к рабочему проекту «Многофункциональный комплекс, торгово-административный центр со встроенным дошкольным учреждением и паркингом по адресу: г. Астана, район пересечения проспекта Туран и улицы Е-526 (проектное название)» ОВОС 2 стадия

Удельные выбросы ЗВ при работе на холостом ходу, г/мин,
(табл.3.9) , $MXX = 0.1$

Выброс ЗВ в день при движении и работе на территории, г , $M1 = ML * L1 + 1.3 * ML * L1N + MXX * TXS = 0.603 * 160 + 1.3 * 0.603 * 160 + 0.1 * 160 = 237.9$

Валовый выброс ЗВ, т/год , $M = A * M1 * NK * DN * 10^{(-6)} = 1 * 237.9 * 1 * 134 * 10^{(-6)} = 0.0319$

Максимальный разовый выброс ЗВ одним автомобилем, г за 30 мин , $M2 = ML * L2 + 1.3 * ML * L2N + MXX * TXM =$

$0.603 * 10 + 1.3 * 0.603 * 10 + 0.1 * 10 = 14.87$

Максимальный разовый выброс ЗВ, г/с , $G = M2 * NK1 / 30 / 60 = 14.87 * 1 / 30 / 60 = 0.00826$

ИТОГО выбросы по периоду: Переходный период ($t > -5$ и $t < 5$)

Тип машины: Грузовые автомобили дизельные свыше 8 до 16 т (СНГ)

$Dn,$

сут

$Nk,$

шт

$A Nk1$

шт.

$L1,$

км

$L1n,$

км

$Txs,$

мин

$L2,$

км

$L2n,$

км

$Txm,$

мин

134 1 1.00 1 160 160 160 10 10 10

ЗВ $Mxx,$

г/мин

$M1,$

г/км

г/с т/год

0337 2.9 6.66 0.1012 0.3906

2732 0.45 1.08 0.0163 0.0629

0301 1 4 0.0454 0.175

0304 1 4 0.00737 0.02843

0328 0.04 0.36 0.00482 0.0186

0330 0.1 0.603 0.00826 0.0319

Источник загрязнения N 6010,

Источник выделения N 001, Дизель-молоты, 1,8 т

Список литературы:

1. Методика расчета нормативов выбросов вредных веществ от стационарных дизельных установок

Приложение №14 к Приказу Министра охраны окружающей среды Республики Казахстан от 18.04.2008 №100-п

2. Временные рекомендации по расчету выбросов

от стационарных дизельных установок. Л., 1988

Максимальный расход диз. топлива установкой, кг/час , $BS = 7.4593$

Годовой расход дизельного топлива, т/год , $BG = 2.366625$

Примесь: 0301 Азота (IV) диоксид (4)

Оценочное значение среднециклового выброса, г/кг топлива (табл.4) , $E = 30$

Максимальный разовый выброс, г/с , $_G_ = BS * E / 3600 = 7.4593 * 30 / 3600 = 0.0622$

Валовый выброс, т/год, $M = BG * E / 10^3 = 2.366625 * 30 / 10^3 = 0.071$

Примесь: 1325 Формальдегид (609)

Оценочное значение среднециклового выброса, г/кг топлива (табл.4), $E = 1.2$

Максимальный разовый выброс, г/с, $G = BS * E / 3600 = 7.4593 * 1.2 / 3600 = 0.002486$

Валовый выброс, т/год, $M = BG * E / 10^3 = 2.366625 * 1.2 / 10^3 = 0.00284$

Примесь: 0304 Азот (II) оксид (6)

Оценочное значение среднециклового выброса, г/кг топлива (табл.4), $E = 39$

Максимальный разовый выброс, г/с, $G = BS * E / 3600 = 7.4593 * 39 / 3600 = 0.0808$

Валовый выброс, т/год, $M = BG * E / 10^3 = 2.366625 * 39 / 10^3 = 0.0923$

Примесь: 0330 Сера диоксид (516)

Оценочное значение среднециклового выброса, г/кг топлива (табл.4), $E = 10$

Максимальный разовый выброс, г/с, $G = BS * E / 3600 = 7.4593 * 10 / 3600 = 0.0207$

Валовый выброс, т/год, $M = BG * E / 10^3 = 2.366625 * 10 / 10^3 = 0.02367$

Примесь: 0337 Углерод оксид (584)

Оценочное значение среднециклового выброса, г/кг топлива (табл.4), $E = 25$

Максимальный разовый выброс, г/с, $G = BS * E / 3600 = 7.4593 * 25 / 3600 = 0.0518$

Валовый выброс, т/год, $M = BG * E / 10^3 = 2.366625 * 25 / 10^3 = 0.0592$

Примесь: 2754 Алканы C12-19 /в пересчете на C/ (Углеводороды предельные C12-C19 (в пересчете на C); Растворитель РПК-265П)

(10)

Оценочное значение среднециклового выброса, г/кг топлива (табл.4), $E = 12$

Максимальный разовый выброс, г/с, $G = BS * E / 3600 = 7.4593 * 12 / 3600 = 0.02486$

Валовый выброс, т/год, $M = BG * E / 10^3 = 2.366625 * 12 / 10^3 = 0.0284$

Примесь: 1301 Проп-2-ен-1-аль (474)

Оценочное значение среднециклового выброса, г/кг топлива (табл.4), $E = 1.2$

Максимальный разовый выброс, г/с, $G = BS * E / 3600 = 7.4593 * 1.2 / 3600 = 0.002486$

Валовый выброс, т/год, $M = BG * E / 10^3 = 2.366625 * 1.2 / 10^3 = 0.00284$

Примесь: 0328 Углерод (583)

Оценочное значение среднециклового выброса, г/кг топлива (табл.4), $E = 5$

Максимальный разовый выброс, г/с, $G = BS * E / 3600 = 7.4593 * 5 / 3600 = 0.01036$

Валовый выброс, т/год, $M = BG * E / 10^3 = 2.366625 * 5 / 10^3 = 0.01183$

Код Примесь

Выброс г/с

Выброс т/год

0301 Азота (IV) диоксид (4)

0.0622

0.071

0304 Азот (II) оксид (6)

0.0808

0.0923

0328 Углерод (583)

0.01036

0.01183

0330 Сера диоксид (516)

0.0207

0.02367

0337 Углерод оксид (584)

0.0518

0.0592

1301 Проп-2-ен-1-аль (474)

0.002486

0.00284

1325 Формальдегид (609)

0.002486

0.00284

2754 Алканы C12-19 /в пересчете на C/

(Углеводороды предельные C12-C19

(в пересчете на C); Растворитель

РПК-265П) (10)

0.02486

0.0284

ИТОГО ВЫБРОСЫ ОТ СТОЯНКИ АВТОМОБИЛЕЙ

Код Примесь

Выброс г/с

Выброс т/год

0301 Азота (IV) диоксид (4)

0.0454

0.175

0304 Азот (II) оксид (6)

0.00737

0.02843

0328 Углерод (583)

0.00482

0.0186

0330 Сера диоксид (516)

0.00826

0.0319

0337 Углерод оксид (584)

0.1012

0.3906

2732 Керосин (654*)

0.0163

0.0629

Максимальные разовые выбросы достигнуты в переходный период__

Источник загрязнения N 6006,

Источник выделения N 6006 01, Покрасочные работы

Список литературы:

Методика расчета выбросов загрязняющих веществ в атмосферу

при нанесении лакокрасочных материалов (по величинам удельных

выбросов). РНД 211.2.02.05-2004. Астана, 2005

Технологический процесс: окраска и сушка

Фактический годовой расход ЛКМ, тонн, $MS = 0.083513$

Максимальный часовой расход ЛКМ, с учетом дискретности работы оборудования, кг, $MSI = 2.2$

Марка ЛКМ: Грунтовка ГФ-021

Способ окраски: Пневматический

Доля летучей части (растворителя) в ЛКМ (табл. 2), %, $F2 = 45$

Примесь: 0616 Диметилбензол (смесь о-, м-, п- изомеров) (203)

Доля вещества в летучей части ЛКМ (табл. 2), %, $FPI = 100$

Доля растворителя, при окраске и сушке

для данного способа окраски (табл. 3), %, $DP = 100$

Валовый выброс ЗВ (3-4), т/год, $\underline{M} = MS \cdot F2 \cdot FPI \cdot DP \cdot 10^{-6} = 0.083513 \cdot 45 \cdot 100 \cdot 100 \cdot 10^{-6} = 0.0376$

Максимальный из разовых выброс ЗВ (5-6), г/с, $\underline{G} = MSI \cdot F2 \cdot FPI \cdot DP / (3.6 \cdot 10^6) = 2.2 \cdot 45 \cdot 100 \cdot 100 / (3.6 \cdot 10^6) = 0.275$

Расчет выбросов окрасочного аэрозоля:

Примесь: 2902 Взвешенные частицы (116)

Доля аэрозоля при окраске, для данного способа окраски (табл. 3), %, $DK = 30$

Валовый выброс ЗВ (1), т/год, $\underline{M} = KOC \cdot MS \cdot (100-F2) \cdot DK \cdot 10^{-4} = 1 \cdot 0.083513 \cdot (100-45) \cdot 30 \cdot 10^{-4} = 0.01378$

Максимальный из разовых выброс ЗВ (2), г/с, $\underline{G} = KOC \cdot MSI \cdot (100-F2) \cdot DK / (3.6 \cdot 10^4) = 1 \cdot 2.2 \cdot (100-45) \cdot 30 / (3.6 \cdot 10^4) = 0.1008$

Итого:

Код	Примесь	Выброс г/с	Выброс т/год
0616	Диметилбензол (смесь о-, м-, п- изомеров) (203)	0.2750000	0.0376000
2902	Взвешенные частицы (116)	0.1008000	0.0137800

/02

Список литературы:

Методика расчета выбросов загрязняющих веществ в атмосферу при нанесении лакокрасочных материалов (по величинам удельных выбросов). РНД 211.2.02.05-2004. Астана, 2005

Технологический процесс: окраска и сушка

Фактический годовой расход ЛКМ, тонн, $MS = 0.0237511$

Максимальный часовой расход ЛКМ, с учетом дискретности работы оборудования, кг, $MSI = 3.21$

Марка ЛКМ: Грунтовка ГФ-0119

Способ окраски: Пневматический

Доля летучей части (растворителя) в ЛКМ (табл. 2), %, $F2 = 47$

Примесь: 0616 Диметилбензол (смесь о-, м-, п- изомеров) (203)

Доля вещества в летучей части ЛКМ (табл. 2), %, $FPI = 100$

Доля растворителя, при окраске и сушке
для данного способа окраски (табл. 3), %, $DP = 100$

Валовый выброс ЗВ (3-4), т/год, $\underline{M} = MS \cdot F2 \cdot FPI \cdot DP \cdot 10^{-6} = 0.0237511 \cdot 47 \cdot 100 \cdot 100 \cdot 10^{-6} = 0.01116$

Максимальный из разовых выброс ЗВ (5-6), г/с, $\underline{G} = MS1 \cdot F2 \cdot FPI \cdot DP / (3.6 \cdot 10^6) = 3.21 \cdot 47 \cdot 100 \cdot 100 / (3.6 \cdot 10^6) = 0.419$

Расчет выбросов окрасочного аэрозоля:

Примесь: 2902 Взвешенные частицы (116)

Доля аэрозоля при окраске, для данного способа окраски (табл. 3), %, $DK = 30$

Валовый выброс ЗВ (1), т/год, $\underline{M} = KOC \cdot MS \cdot (100-F2) \cdot DK \cdot 10^{-4} = 1 \cdot 0.0237511 \cdot (100-47) \cdot 30 \cdot 10^{-4} = 0.00378$

Максимальный из разовых выброс ЗВ (2), г/с, $\underline{G} = KOC \cdot MS1 \cdot (100-F2) \cdot DK / (3.6 \cdot 10^4) = 1 \cdot 3.21 \cdot (100-47) \cdot 30 / (3.6 \cdot 10^4) = 0.1418$

Итого:

Код	Примесь	Выброс г/с	Выброс т/год
0616	Диметилбензол (смесь о-, м-, п- изомеров) (203)	0.4190000	0.0111600
2902	Взвешенные частицы (116)	0.1418000	0.0037800

/03

Список литературы:

Методика расчета выбросов загрязняющих веществ в атмосферу при нанесении лакокрасочных материалов (по величинам удельных выбросов). РНД 211.2.02.05-2004. Астана, 2005

Технологический процесс: окраска и сушка

Фактический годовой расход ЛКМ, тонн, $MS = 0.000483$

Максимальный часовой расход ЛКМ, с учетом дискретности работы оборудования, кг, $MS1 = 2.6$

Марка ЛКМ: Грунтовка ХС-059

Способ окраски: Пневматический

Доля летучей части (растворителя) в ЛКМ (табл. 2), %, $F2 = 64$

Примесь: 1401 Пропан-2-он (Ацетон) (470)

Доля вещества в летучей части ЛКМ (табл. 2), %, $FPI = 27.57$

Доля растворителя, при окраске и сушке
для данного способа окраски (табл. 3), %, $DP = 100$

Валовый выброс ЗВ (3-4), т/год, $\underline{M} = MS \cdot F2 \cdot FPI \cdot DP \cdot 10^{-6} = 0.000483 \cdot 64 \cdot 27.57 \cdot 100 \cdot 10^{-6} = 0.0000852$

Максимальный из разовых выброс ЗВ (5-6), г/с, $\underline{G} = MS1 \cdot F2 \cdot FPI \cdot DP / (3.6 \cdot 10^6) = 2.6 \cdot 64 \cdot 27.57 \cdot 100 / (3.6 \cdot 10^6) = 0.1274$

Примесь: 1210 Бутилацетат (Уксусной кислоты бутиловый эфир) (110)

Доля вещества в летучей части ЛКМ (табл. 2), %, **FPI = 12.17**

Доля растворителя, при окраске и сушке для данного способа окраски (табл. 3), %, **DP = 100**

Валовый выброс ЗВ (3-4), т/год, $\underline{M}_ = MS \cdot F2 \cdot FPI \cdot DP \cdot 10^{-6} = 0.000483 \cdot 64 \cdot 12.17 \cdot 100 \cdot 10^{-6} = 0.0000376$

Максимальный из разовых выброс ЗВ (5-6), г/с, $\underline{G}_ = MS1 \cdot F2 \cdot FPI \cdot DP / (3.6 \cdot 10^6) = 2.6 \cdot 64 \cdot 12.17 \cdot 100 / (3.6 \cdot 10^6) = 0.0563$

Примесь: 0621 Метилбензол (349)

Доля вещества в летучей части ЛКМ (табл. 2), %, **FPI = 45.35**

Доля растворителя, при окраске и сушке для данного способа окраски (табл. 3), %, **DP = 100**

Валовый выброс ЗВ (3-4), т/год, $\underline{M}_ = MS \cdot F2 \cdot FPI \cdot DP \cdot 10^{-6} = 0.000483 \cdot 64 \cdot 45.35 \cdot 100 \cdot 10^{-6} = 0.0001402$

Максимальный из разовых выброс ЗВ (5-6), г/с, $\underline{G}_ = MS1 \cdot F2 \cdot FPI \cdot DP / (3.6 \cdot 10^6) = 2.6 \cdot 64 \cdot 45.35 \cdot 100 / (3.6 \cdot 10^6) = 0.2096$

Расчет выбросов окрасочного аэрозоля:

Примесь: 2902 Взвешенные частицы (116)

Доля аэрозоля при окраске, для данного способа окраски (табл. 3), %, **DK = 30**

Валовый выброс ЗВ (1), т/год, $\underline{M}_ = KOC \cdot MS \cdot (100-F2) \cdot DK \cdot 10^{-4} = 1 \cdot 0.000483 \cdot (100-64) \cdot 30 \cdot 10^{-4} = 0.0000522$

Максимальный из разовых выброс ЗВ (2), г/с, $\underline{G}_ = KOC \cdot MS1 \cdot (100-F2) \cdot DK / (3.6 \cdot 10^4) = 1 \cdot 2.6 \cdot (100-64) \cdot 30 / (3.6 \cdot 10^4) = 0.078$

Примесь: 1411 Циклогексанон (654)

Доля вещества в летучей части ЛКМ (табл. 2), %, **FPI = 14.91**

Доля растворителя, при окраске и сушке для данного способа окраски (табл. 3), %, **DP = 100**

Валовый выброс ЗВ (3-4), т/год, $\underline{M}_ = MS \cdot F2 \cdot FPI \cdot DP \cdot 10^{-6} = 0.000483 \cdot 64 \cdot 14.91 \cdot 100 \cdot 10^{-6} = 0.0000461$

Максимальный из разовых выброс ЗВ (5-6), г/с, $\underline{G}_ = MS1 \cdot F2 \cdot FPI \cdot DP / (3.6 \cdot 10^6) = 2.6 \cdot 64 \cdot 14.91 \cdot 100 / (3.6 \cdot 10^6) = 0.0689$

Итого:

Код	Примесь	Выброс г/с	Выброс т/год
0621	Метилбензол (349)	0.2096000	0.0001402
1210	Бутилацетат (Уксусной кислоты бутиловый эфир) (110)	0.0563000	0.0000376
1401	Пропан-2-он (Ацетон) (470)	0.1274000	0.0000852
1411	Циклогексанон (654)	0.0689000	0.0000461
2902	Взвешенные частицы (116)	0.0780000	0.0000522

Список литературы:

Методика расчета выбросов загрязняющих веществ в атмосферу при нанесении лакокрасочных материалов (по величинам удельных выбросов). РНД 211.2.02.05-2004. Астана, 2005

Технологический процесс: окраска и сушка

Фактический годовой расход ЛКМ, тонн, $MS = 0.053213$

Максимальный часовой расход ЛКМ, с учетом дискретности работы оборудования, кг, $MSI = 3.65$

Марка ЛКМ: Растворитель Уайт-спирит

Способ окраски: Пневматический

Доля летучей части (растворителя) в ЛКМ (табл. 2), %, $F2 = 100$

Примесь: 2752 Уайт-спирит (1294*)

Доля вещества в летучей части ЛКМ (табл. 2), %, $FPI = 100$

Доля растворителя, при окраске и сушке для данного способа окраски (табл. 3), %, $DP = 100$

Валовый выброс ЗВ (3-4), т/год, $\underline{M} = MS \cdot F2 \cdot FPI \cdot DP \cdot 10^{-6} = 0.053213 \cdot 100 \cdot 100 \cdot 100 \cdot 10^{-6} = 0.0532$

Максимальный из разовых выброс ЗВ (5-6), г/с, $\underline{G} = MSI \cdot F2 \cdot FPI \cdot DP / (3.6 \cdot 10^6) = 3.65 \cdot 100 \cdot 100 \cdot 100 / (3.6 \cdot 10^6) = 1.014$

Итого:

Код	Примесь	Выброс г/с	Выброс т/год
2752	Уайт-спирит (1294*)	1.0140000	0.0532000

/05

Список литературы:

Методика расчета выбросов загрязняющих веществ в атмосферу при нанесении лакокрасочных материалов (по величинам удельных выбросов). РНД 211.2.02.05-2004. Астана, 2005

Технологический процесс: окраска и сушка

Фактический годовой расход ЛКМ, тонн, $MS = 0.23415$

Максимальный часовой расход ЛКМ, с учетом дискретности работы оборудования, кг, $MSI = 2.45$

Марка ЛКМ: Растворитель Р-4

Способ окраски: Пневматический

Доля летучей части (растворителя) в ЛКМ (табл. 2), %, $F2 = 100$

Примесь: 1401 Пропан-2-он (Ацетон) (470)

Доля вещества в летучей части ЛКМ (табл. 2), %, $FPI = 26$

Доля растворителя, при окраске и сушке для данного способа окраски (табл. 3), %, $DP = 100$

Валовый выброс ЗВ (3-4), т/год, $\underline{M} = MS \cdot F2 \cdot FPI \cdot DP \cdot 10^{-6} = 0.23415 \cdot 100 \cdot 26 \cdot 100 \cdot 10^{-6} = 0.0609$

Максимальный из разовых выброс ЗВ (5-6), г/с, $\underline{G} = MS1 \cdot F2 \cdot FPI \cdot DP / (3.6 \cdot 10^6) = 2.45 \cdot 100 \cdot 26 \cdot 100 / (3.6 \cdot 10^6) = 0.177$

Примесь: 1210 Бутилацетат (Уксусной кислоты бутиловый эфир) (110)

Доля вещества в летучей части ЛКМ (табл. 2), %, $FPI = 12$

Доля растворителя, при окраске и сушке

для данного способа окраски (табл. 3), %, $DP = 100$

Валовый выброс ЗВ (3-4), т/год, $\underline{M} = MS \cdot F2 \cdot FPI \cdot DP \cdot 10^{-6} = 0.23415 \cdot 100 \cdot 12 \cdot 100 \cdot 10^{-6} = 0.0281$

Максимальный из разовых выброс ЗВ (5-6), г/с, $\underline{G} = MS1 \cdot F2 \cdot FPI \cdot DP / (3.6 \cdot 10^6) = 2.45 \cdot 100 \cdot 12 \cdot 100 / (3.6 \cdot 10^6) = 0.0817$

Примесь: 0621 Метилбензол (349)

Доля вещества в летучей части ЛКМ (табл. 2), %, $FPI = 62$

Доля растворителя, при окраске и сушке

для данного способа окраски (табл. 3), %, $DP = 100$

Валовый выброс ЗВ (3-4), т/год, $\underline{M} = MS \cdot F2 \cdot FPI \cdot DP \cdot 10^{-6} = 0.23415 \cdot 100 \cdot 62 \cdot 100 \cdot 10^{-6} = 0.1452$

Максимальный из разовых выброс ЗВ (5-6), г/с, $\underline{G} = MS1 \cdot F2 \cdot FPI \cdot DP / (3.6 \cdot 10^6) = 2.45 \cdot 100 \cdot 62 \cdot 100 / (3.6 \cdot 10^6) = 0.422$

Итого:

Код	Примесь	Выброс г/с	Выброс т/год
0621	Метилбензол (349)	0.4220000	0.1452000
1210	Бутилацетат (Уксусной кислоты бутиловый эфир) (110)	0.0817000	0.0281000
1401	Пропан-2-он (Ацетон) (470)	0.1770000	0.0609000

/06

Список литературы:

Методика расчета выбросов загрязняющих веществ в атмосферу при нанесении лакокрасочных материалов (по величинам удельных выбросов). РНД 211.2.02.05-2004. Астана, 2005

Технологический процесс: окраска и сушка

Фактический годовой расход ЛКМ, тонн, $MS = 0.003824$

Максимальный часовой расход ЛКМ, с учетом дискретности работы оборудования, кг, $MS1 = 2.54$

Марка ЛКМ: Эмаль ХВ-124

Способ окраски: Пневматический

Доля летучей части (растворителя) в ЛКМ (табл. 2), %, $F2 = 27$

Примесь: 1401 Пропан-2-он (Ацетон) (470)

Доля вещества в летучей части ЛКМ (табл. 2), %, $FPI = 26$

Доля растворителя, при окраске и сушке для данного способа окраски (табл. 3), %, $DP = 100$

Валовый выброс ЗВ (3-4), т/год, $M = MS \cdot F2 \cdot FPI \cdot DP \cdot 10^{-6} = 0.003824 \cdot 27 \cdot 26 \cdot 100 \cdot 10^{-6} = 0.0002684$

Максимальный из разовых выброс ЗВ (5-6), г/с, $G = MS1 \cdot F2 \cdot FPI \cdot DP / (3.6 \cdot 10^6) = 2.54 \cdot 27 \cdot 26 \cdot 100 / (3.6 \cdot 10^6) = 0.0495$

Примесь: 1210 Бутилацетат (Уксусной кислоты бутиловый эфир) (110)

Доля вещества в летучей части ЛКМ (табл. 2), %, $FPI = 12$

Доля растворителя, при окраске и сушке для данного способа окраски (табл. 3), %, $DP = 100$

Валовый выброс ЗВ (3-4), т/год, $M = MS \cdot F2 \cdot FPI \cdot DP \cdot 10^{-6} = 0.003824 \cdot 27 \cdot 12 \cdot 100 \cdot 10^{-6} = 0.000124$

Максимальный из разовых выброс ЗВ (5-6), г/с, $G = MS1 \cdot F2 \cdot FPI \cdot DP / (3.6 \cdot 10^6) = 2.54 \cdot 27 \cdot 12 \cdot 100 / (3.6 \cdot 10^6) = 0.02286$

Примесь: 0621 Метилбензол (349)

Доля вещества в летучей части ЛКМ (табл. 2), %, $FPI = 62$

Доля растворителя, при окраске и сушке для данного способа окраски (табл. 3), %, $DP = 100$

Валовый выброс ЗВ (3-4), т/год, $M = MS \cdot F2 \cdot FPI \cdot DP \cdot 10^{-6} = 0.003824 \cdot 27 \cdot 62 \cdot 100 \cdot 10^{-6} = 0.00064$

Максимальный из разовых выброс ЗВ (5-6), г/с, $G = MS1 \cdot F2 \cdot FPI \cdot DP / (3.6 \cdot 10^6) = 2.54 \cdot 27 \cdot 62 \cdot 100 / (3.6 \cdot 10^6) = 0.118$

Расчет выбросов окрасочного аэрозоля:

Примесь: 2902 Взвешенные частицы (116)

Доля аэрозоля при окраске, для данного способа окраски (табл. 3), %, $DK = 30$

Валовый выброс ЗВ (1), т/год, $M = KOC \cdot MS \cdot (100-F2) \cdot DK \cdot 10^{-4} = 1 \cdot 0.003824 \cdot (100-27) \cdot 30 \cdot 10^{-4} = 0.000837$

Максимальный из разовых выброс ЗВ (2), г/с, $G = KOC \cdot MS1 \cdot (100-F2) \cdot DK / (3.6 \cdot 10^4) = 1 \cdot 2.54 \cdot (100-27) \cdot 30 / (3.6 \cdot 10^4) = 0.1545$

Итого:

Код	Примесь	Выброс г/с	Выброс т/год
0621	Метилбензол (349)	0.1180000	0.0006400
1210	Бутилацетат (Уксусной кислоты бутиловый эфир) (110)	0.0228600	0.0001240
1401	Пропан-2-он (Ацетон) (470)	0.0495000	0.0002684
2902	Взвешенные частицы (116)	0.1545000	0.0008370

/07

Список литературы:

Методика расчета выбросов загрязняющих веществ в атмосферу при нанесении лакокрасочных материалов (по величинам удельных выбросов). РНД 211.2.02.05-2004. Астана, 2005

Технологический процесс: окраска и сушка

Фактический годовой расход ЛКМ, тонн, $MS = 0.484312$

Максимальный часовой расход ЛКМ, с учетом дискретности работы оборудования, кг, $MSI = 3.12$

Марка ЛКМ: Эмаль ПФ-115

Способ окраски: Пневматический

Доля летучей части (растворителя) в ЛКМ (табл. 2), %, $F2 = 45$

Примесь: 0616 Диметилбензол (смесь о-, м-, п- изомеров) (203)

Доля вещества в летучей части ЛКМ (табл. 2), %, $FPI = 50$

Доля растворителя, при окраске и сушке для данного способа окраски (табл. 3), %, $DP = 100$

Валовый выброс ЗВ (3-4), т/год, $\underline{M} = MS \cdot F2 \cdot FPI \cdot DP \cdot 10^{-6} = 0.484312 \cdot 45 \cdot 50 \cdot 100 \cdot 10^{-6} = 0.109$

Максимальный из разовых выброс ЗВ (5-6), г/с, $\underline{G} = MSI \cdot F2 \cdot FPI \cdot DP / (3.6 \cdot 10^6) = 3.12 \cdot 45 \cdot 50 \cdot 100 / (3.6 \cdot 10^6) = 0.195$

Примесь: 2752 Уайт-спирит (1294*)

Доля вещества в летучей части ЛКМ (табл. 2), %, $FPI = 50$

Доля растворителя, при окраске и сушке для данного способа окраски (табл. 3), %, $DP = 100$

Валовый выброс ЗВ (3-4), т/год, $\underline{M} = MS \cdot F2 \cdot FPI \cdot DP \cdot 10^{-6} = 0.484312 \cdot 45 \cdot 50 \cdot 100 \cdot 10^{-6} = 0.109$

Максимальный из разовых выброс ЗВ (5-6), г/с, $\underline{G} = MSI \cdot F2 \cdot FPI \cdot DP / (3.6 \cdot 10^6) = 3.12 \cdot 45 \cdot 50 \cdot 100 / (3.6 \cdot 10^6) = 0.195$

Расчет выбросов окрасочного аэрозоля:

Примесь: 2902 Взвешенные частицы (116)

Доля аэрозоля при окраске, для данного способа окраски (табл. 3), %, $DK = 30$

Валовый выброс ЗВ (1), т/год, $\underline{M} = KOC \cdot MS \cdot (100-F2) \cdot DK \cdot 10^{-4} = 1 \cdot 0.484312 \cdot (100-45) \cdot 30 \cdot 10^{-4} = 0.0799$

Максимальный из разовых выброс ЗВ (2), г/с, $\underline{G} = KOC \cdot MSI \cdot (100-F2) \cdot DK / (3.6 \cdot 10^4) = 1 \cdot 3.12 \cdot (100-45) \cdot 30 / (3.6 \cdot 10^4) = 0.143$

Итого:

Код	Примесь	Выброс г/с	Выброс т/год
0616	Диметилбензол (смесь о-, м-, п- изомеров) (203)	0.1950000	0.1090000
2752	Уайт-спирит (1294*)	0.1950000	0.1090000
2902	Взвешенные частицы (116)	0.1430000	0.0799000

/08

Список литературы:

Методика расчета выбросов загрязняющих веществ в атмосферу при нанесении лакокрасочных материалов (по величинам удельных выбросов). РНД 211.2.02.05-2004. Астана, 2005

Технологический процесс: окраска и сушка

Фактический годовой расход ЛКМ, тонн, $MS = 0.03812$

Максимальный часовой расход ЛКМ, с учетом дискретности работы оборудования, кг, $MSI = 2.136$

Марка ЛКМ: Эмаль МА-015

Способ окраски: Пневматический

Доля летучей части (растворителя) в ЛКМ (табл. 2), %, $F2 = 49.5$

Примесь: 1042 Бутан-1-ол (Бутиловый спирт) (102)

Доля вещества в летучей части ЛКМ (табл. 2), %, $FPI = 20.78$

Доля растворителя, при окраске и сушке для данного способа окраски (табл. 3), %, $DP = 100$

Валовый выброс ЗВ (3-4), т/год, $\underline{M} = MS \cdot F2 \cdot FPI \cdot DP \cdot 10^{-6} = 0.03812 \cdot 49.5 \cdot 20.78 \cdot 100 \cdot 10^{-6} = 0.00392$

Максимальный из разовых выброс ЗВ (5-6), г/с, $\underline{G} = MSI \cdot F2 \cdot FPI \cdot DP / (3.6 \cdot 10^6) = 2.136 \cdot 49.5 \cdot 20.78 \cdot 100 / (3.6 \cdot 10^6) = 0.061$

Примесь: 2752 Уайт-спирит (1294*)

Доля вещества в летучей части ЛКМ (табл. 2), %, $FPI = 20.14$

Доля растворителя, при окраске и сушке для данного способа окраски (табл. 3), %, $DP = 100$

Валовый выброс ЗВ (3-4), т/год, $\underline{M} = MS \cdot F2 \cdot FPI \cdot DP \cdot 10^{-6} = 0.03812 \cdot 49.5 \cdot 20.14 \cdot 100 \cdot 10^{-6} = 0.0038$

Максимальный из разовых выброс ЗВ (5-6), г/с, $\underline{G} = MSI \cdot F2 \cdot FPI \cdot DP / (3.6 \cdot 10^6) = 2.136 \cdot 49.5 \cdot 20.14 \cdot 100 / (3.6 \cdot 10^6) = 0.0592$

Примесь: 1119 2-Этоксиэтанол (Этиловый эфир этиленгликоля, Этилцеллозольв) (1497*)

Доля вещества в летучей части ЛКМ (табл. 2), %, $FPI = 1.4$

Доля растворителя, при окраске и сушке для данного способа окраски (табл. 3), %, $DP = 100$

Валовый выброс ЗВ (3-4), т/год, $\underline{M} = MS \cdot F2 \cdot FPI \cdot DP \cdot 10^{-6} = 0.03812 \cdot 49.5 \cdot 1.4 \cdot 100 \cdot 10^{-6} = 0.000264$

Максимальный из разовых выброс ЗВ (5-6), г/с, $\underline{G} = MSI \cdot F2 \cdot FPI \cdot DP / (3.6 \cdot 10^6) = 2.136 \cdot 49.5 \cdot 1.4 \cdot 100 / (3.6 \cdot 10^6) = 0.00411$

Примесь: 2750 Растворитель нефтяной (1149*)

Доля вещества в летучей части ЛКМ (табл. 2), %, $FPI = 57.68$

Доля растворителя, при окраске и сушке для данного способа окраски (табл. 3), %, $DP = 100$

Валовый выброс ЗВ (3-4), т/год, $\underline{M} = MS \cdot F2 \cdot FPI \cdot DP \cdot 10^{-6} = 0.03812 \cdot 49.5 \cdot 57.68 \cdot 100 \cdot 10^{-6} = 0.01088$

Максимальный из разовых выброс ЗВ (5-6), г/с, $\underline{G} = MSI \cdot F2 \cdot FPI \cdot DP / (3.6 \cdot 10^6) = 2.136 \cdot 49.5 \cdot 57.68 \cdot 100 / (3.6 \cdot 10^6) = 0.1694$

Расчет выбросов окрасочного аэрозоля:

Примесь: 2902 Взвешенные частицы (116)

Доля аэрозоля при окраске, для данного способа окраски (табл. 3), %, $DK = 30$
 Валовый выброс ЗВ (1), т/год, $\underline{M} = KOC \cdot MS \cdot (100-F2) \cdot DK \cdot 10^{-4} = 1 \cdot 0.03812 \cdot (100-49.5) \cdot 30 \cdot 10^{-4} = 0.00578$

Максимальный из разовых выброс ЗВ (2), г/с, $\underline{G} = KOC \cdot MSI \cdot (100-F2) \cdot DK / (3.6 \cdot 10^4) = 1 \cdot 2.136 \cdot (100-49.5) \cdot 30 / (3.6 \cdot 10^4) = 0.0899$

Итого:

Код	Примесь	Выброс г/с	Выброс т/год
1042	Бутан-1-ол (Бутиловый спирт) (102)	0.0610000	0.0039200
1119	2-Этоксизтанол (Этиловый эфир этиленгликоля, Этилцеллозольв) (1497*)	0.0041100	0.0002640
2750	Сольвент нефтя (1149*)	0.1694000	0.0108800
2752	Уайт-спирит (1294*)	0.0592000	0.0038000
2902	Взвешенные частицы (116)	0.0899000	0.0057800

/09

Список литературы:

Методика расчета выбросов загрязняющих веществ в атмосферу при нанесении лакокрасочных материалов (по величинам удельных выбросов). РНД 211.2.02.05-2004. Астана, 2005

Технологический процесс: окраска и сушка

Фактический годовой расход ЛКМ, тонн, $MS = 0.000127$

Максимальный часовой расход ЛКМ, с учетом дискретности работы оборудования, кг, $MSI = 1.23$

Марка ЛКМ: Эмаль ХВ-161

Способ окраски: Пневматический

Доля летучей части (растворителя) в ЛКМ (табл. 2), %, $F2 = 70$

Примесь: 1401 Пропан-2-он (Ацетон) (470)

Доля вещества в летучей части ЛКМ (табл. 2), %, $FPI = 28$

Доля растворителя, при окраске и сушке для данного способа окраски (табл. 3), %, $DP = 100$

Валовый выброс ЗВ (3-4), т/год, $\underline{M} = MS \cdot F2 \cdot FPI \cdot DP \cdot 10^{-6} = 0.000127 \cdot 70 \cdot 28 \cdot 100 \cdot 10^{-6} = 0.0000249$

Максимальный из разовых выброс ЗВ (5-6), г/с, $\underline{G} = MSI \cdot F2 \cdot FPI \cdot DP / (3.6 \cdot 10^6) = 1.23 \cdot 70 \cdot 28 \cdot 100 / (3.6 \cdot 10^6) = 0.067$

Примесь: 1210 Бутилацетат (Уксусной кислоты бутиловый эфир) (110)

Доля вещества в летучей части ЛКМ (табл. 2), %, $FPI = 10$

Доля растворителя, при окраске и сушке для данного способа окраски (табл. 3), %, $DP = 100$

Валовый выброс ЗВ (3-4), т/год, $\underline{M}_- = MS \cdot F2 \cdot FPI \cdot DP \cdot 10^{-6} = 0.000127 \cdot 70 \cdot 10 \cdot 100 \cdot 10^{-6} = 0.00000889$

Максимальный из разовых выброс ЗВ (5-6), г/с, $\underline{G}_- = MS1 \cdot F2 \cdot FPI \cdot DP / (3.6 \cdot 10^6) = 1.23 \cdot 70 \cdot 10 \cdot 100 / (3.6 \cdot 10^6) = 0.0239$

Примесь: 2750 Сольвент нефтя (1149*)

Доля вещества в летучей части ЛКМ (табл. 2), %, $FPI = 62$

Доля растворителя, при окраске и сушке

для данного способа окраски (табл. 3), %, $DP = 100$

Валовый выброс ЗВ (3-4), т/год, $\underline{M}_- = MS \cdot F2 \cdot FPI \cdot DP \cdot 10^{-6} = 0.000127 \cdot 70 \cdot 62 \cdot 100 \cdot 10^{-6} = 0.0000551$

Максимальный из разовых выброс ЗВ (5-6), г/с, $\underline{G}_- = MS1 \cdot F2 \cdot FPI \cdot DP / (3.6 \cdot 10^6) = 1.23 \cdot 70 \cdot 62 \cdot 100 / (3.6 \cdot 10^6) = 0.1483$

Расчет выбросов окрасочного аэрозоля:

Примесь: 2902 Взвешенные частицы (116)

Доля аэрозоля при окраске, для данного способа окраски (табл. 3), %, $DK = 30$

Валовый выброс ЗВ (1), т/год, $\underline{M}_- = KOC \cdot MS \cdot (100-F2) \cdot DK \cdot 10^{-4} = 1 \cdot 0.000127 \cdot (100-70) \cdot 30 \cdot 10^{-4} = 0.00001143$

Максимальный из разовых выброс ЗВ (2), г/с, $\underline{G}_- = KOC \cdot MS1 \cdot (100-F2) \cdot DK / (3.6 \cdot 10^4) = 1 \cdot 1.23 \cdot (100-70) \cdot 30 / (3.6 \cdot 10^4) = 0.03075$

Итого:

Код	Примесь	Выброс г/с	Выброс т/год
1210	Бутилацетат (Уксусной кислоты бутиловый эфир) (110)	0.0239000	0.00000889
1401	Пропан-2-он (Ацетон) (470)	0.0670000	0.0000249
2750	Сольвент нефтя (1149*)	0.1483000	0.0000551
2902	Взвешенные частицы (116)	0.0307500	0.00001143

/10

Список литературы:

Методика расчета выбросов загрязняющих веществ в атмосферу при нанесении лакокрасочных материалов (по величинам удельных выбросов). РНД 211.2.02.05-2004. Астана, 2005

Технологический процесс: окраска и сушка

Фактический годовой расход ЛКМ, тонн, $MS = 0.0000423$

Максимальный часовой расход ЛКМ, с учетом дискретности работы оборудования, кг, $MS1 = 2.65$

Марка ЛКМ: Лак БТ-577

Способ окраски: Пневматический

Доля летучей части (растворителя) в ЛКМ (табл. 2), %, $F2 = 63$

Примесь: 0616 Диметилбензол (смесь о-, м-, п- изомеров) (203)

Доля вещества в летучей части ЛКМ (табл. 2), %, $FPI = 57.4$

Доля растворителя, при окраске и сушке для данного способа окраски (табл. 3), %, $DP = 100$

Валовый выброс ЗВ (3-4), т/год, $\underline{M}_- = MS \cdot F2 \cdot FPI \cdot DP \cdot 10^{-6} = 0.0000423 \cdot 63 \cdot 57.4 \cdot 100 \cdot 10^{-6} = 0.0000153$

Максимальный из разовых выброс ЗВ (5-6), г/с, $\underline{G}_- = MS1 \cdot F2 \cdot FPI \cdot DP / (3.6 \cdot 10^6) = 2.65 \cdot 63 \cdot 57.4 \cdot 100 / (3.6 \cdot 10^6) = 0.266$

Примесь: 2752 Уайт-спирит (1294*)

Доля вещества в летучей части ЛКМ (табл. 2), %, $FPI = 42.6$

Доля растворителя, при окраске и сушке для данного способа окраски (табл. 3), %, $DP = 100$

Валовый выброс ЗВ (3-4), т/год, $\underline{M}_- = MS \cdot F2 \cdot FPI \cdot DP \cdot 10^{-6} = 0.0000423 \cdot 63 \cdot 42.6 \cdot 100 \cdot 10^{-6} = 0.00001135$

Максимальный из разовых выброс ЗВ (5-6), г/с, $\underline{G}_- = MS1 \cdot F2 \cdot FPI \cdot DP / (3.6 \cdot 10^6) = 2.65 \cdot 63 \cdot 42.6 \cdot 100 / (3.6 \cdot 10^6) = 0.1976$

Расчет выбросов окрасочного аэрозоля:

Примесь: 2902 Взвешенные частицы (116)

Доля аэрозоля при окраске, для данного способа окраски (табл. 3), %, $DK = 30$

Валовый выброс ЗВ (1), т/год, $\underline{M}_- = KOC \cdot MS \cdot (100-F2) \cdot DK \cdot 10^{-4} = 1 \cdot 0.0000423 \cdot (100-63) \cdot 30 \cdot 10^{-4} = 0.000004695$

Максимальный из разовых выброс ЗВ (2), г/с, $\underline{G}_- = KOC \cdot MS1 \cdot (100-F2) \cdot DK / (3.6 \cdot 10^4) = 1 \cdot 2.65 \cdot (100-63) \cdot 30 / (3.6 \cdot 10^4) = 0.0817$

Итого:

Код	Примесь	Выброс г/с	Выброс т/год
0616	Диметилбензол (смесь о-, м-, п- изомеров) (203)	0.2660000	0.0000153
2752	Уайт-спирит (1294*)	0.1976000	0.00001135
2902	Взвешенные частицы (116)	0.0817000	0.000004695

Источник загрязнения №6007

Выбросы от ведения гидроизоляционных работ

Источник выделения 001. Слив битума из машины.

Методические указания расчета выбросов от предприятий, осуществляющих хранение и реализацию нефтепродуктов (нефтебазы, АЗС) и других жидкостей и газов. Приложение к приказу Министра охраны окружающей среды Республики Казахстан от 29 июля 2011 года № 196. Ссылки по тексту даны на таблицы, графики данной Методики.

исходные данные, параметр	значение
P_t^{\min} – давление насыщенных паров жидкости при минимальной температуре жидкости, мм.рт.ст	4,26
P_t^{\max} – давление насыщенных паров жидкости при максимальной температуре жидкости, мм. рт. ст.	19,91
КВ - опытный коэффициент (Приложение 9)	1
K_p^{cp} – опытный коэффициент (Приложение 8)	0,7
K_p^{\max} – опытный коэффициент, по приложению 8	1
V - количество жидкости, закачиваемое в резервуар в течение года, т/год	3,5
$\rho_{ж}$ - плотность жидкости, т/м ³	0,95
Единовременная емкость резервуара (автогудронатора), м ³	7

Годовая оборачиваемость резервуара поб (для Приложения 10)	1,2
К _{ОБ} - коэффициент оборачиваемости (Приложение 10)	2,5
m - молекулярная масса	187
t _ж ^{min} – минимальная температура жидкости в резервуаре, °С	70
t _ж ^{max} – максимальная температура жидкости в резервуаре, °С	130
V _ч ^{max} – максимальный объем паровоздушной смеси, вытесняемой из резервуаров во время его закачки, м ³ /час	52,4
2754 предельные углеводороды (C12-C19)	
Выбросы "большое дыхание" M, г/сек M=(0,445·Pt·m·Kpmax·KB·Vчmax)/10²·(273+tжmax)	2,154
Выбросы "большое дыхание" G, т/год G=(0,160·(Ptmax·KB+Ptmin)·m·Kср·КОБ·V)/(10⁴·рж·(546+tжmax+tжmin))	0,0015
Максимальные из разовых выбросы ("обратный выдох"), г/сек	0,2154
Годовые выбросы ("обратный выдох"), т/год	0,00015

Источник выделения 002. Нанесение битума на поверхность.

qср - количество углеводородов, испаряющихся с 1 м2 открытой поверхности (таблица 6.3 методики), г/м2*час	7,267
F - поверхность испарения, м ²	1542,24
t - время проведения работ, дней	16
tч - количество часов в смену, час	8
n - количество слоев нанесения битума	2
2754 предельные углеводороды (C12-C19)	
Максимальный из разовых выброс M =qср*F/t*/3600, г/сек	0,1946
Годовой выброс G=qср*F/t*t*0,000001*n, т/год	0,1793

Источник загрязнения N 6008,

Источник выделения N 6008 01, Асфальтирование

Список литературы:

"Сборник методик по расчету выбросов вредных в атмосферу различными производствами". Алматы, КазЭКОЭКСП, 1996 г.

п.5.3. Методика по расчету норм естественной убыли углеводородов в атмосферу на предприятиях нефтепродуктов

Расчет по пункту 5.3.3. От испарения с открытых поверхностей земляных 2 (средняя) климатическая зона

Средняя зона, области РК: Акмолинская, Актюбинская, Восточно-Казахстанская, Западно-Казахстанская

Площадь испарения поверхности, м², **F = X₂ · Y₂ = 2 · 2 = 22**

Нормы убыли мазута в ОЗ период, кг/м² в месяц (п.5.3.3), **NIOZ = 1.84**

Нормы убыли мазута в ВЛ период, кг/м² в месяц (п.5.3.3), **N2VL = 2.56**

Примесь: 2754 Алканы C12-19 /в пересчете на C/ (Углеводороды предельные C12-C19 (в пересчете на C); Растворитель РПК-265П) (10)

Максимальный разовый выброс, г/с (ф-ла 5.45), **_G_ = N2VL · F / 2592 = 2.56 · 22 / 2592 = 0.02173**

Валовый выброс, т/год (ф-ла 5.46), **G = (NIOZ + N2VL) · 6 · F · 0.001 = (1.84 + 2.56) · 6 · 22 · 0.001 = 0.581**

Валовый выброс, т/год, **_M_ = 0.581**

Итого:

Код	Примесь	Выброс г/с	Выброс т/год
-----	---------	------------	--------------

2754	Алканы C12-19 /в пересчете на C/ (Углеводороды предельные C12-C19 (в пересчете на C); Растворитель РПК-265П) (10)	0.0217300	0.5810000
------	---	-----------	-----------

Источник загрязнения N 6009,

Источник выделения N 6009 01, Шлифовальные станки

Список литературы:

Методика расчета выбросов загрязняющих веществ в атмосферу при механической обработке металлов (по величинам удельных выбросов). РНД 211.2.02.06-2004. Астана, 2005

Технология обработки: Механическая обработка металлов

Местный отсос пыли не проводится

Тип расчета: без охлаждения

Вид оборудования: Круглошлифовальные станки, с диаметром шлифовального круга - 350 мм

Фактический годовой фонд времени работы одной единицы оборудования, ч/год,

$T = 300$

Число станков данного типа, шт., **$KOLIV = 2$**

Число станков данного типа, работающих одновременно, шт., **$NSI = 2$**

Примесь: 2930 Пыль абразивная (Корунд белый, Монокорунд) (1027*)

Удельный выброс, г/с (табл. 1), **$GV = 0.018$**

Коэффициент гравитационного оседания (п. 5.3.2), **$KN = 0.2$**

Валовый выброс, т/год (1), **$M = 3600 \cdot KN \cdot GV \cdot T \cdot KOLIV / 10^6 = 3600 \cdot 0.2 \cdot 0.018 \cdot 300 \cdot 2 / 10^6 = 0.00778$**

Максимальный из разовых выброс, г/с (2), **$G = KN \cdot GV \cdot NSI = 0.2 \cdot 0.018 \cdot 2 = 0.0072$**

Примесь: 2902 Взвешенные частицы (116)

Удельный выброс, г/с (табл. 1), **$GV = 0.029$**

Коэффициент гравитационного оседания (п. 5.3.2), **$KN = 0.2$**

Валовый выброс, т/год (1), **$M = 3600 \cdot KN \cdot GV \cdot T \cdot KOLIV / 10^6 = 3600 \cdot 0.2 \cdot 0.029 \cdot 300 \cdot 2 / 10^6 = 0.01253$**

Максимальный из разовых выброс, г/с (2), **$G = KN \cdot GV \cdot NSI = 0.2 \cdot 0.029 \cdot 2 = 0.0116$**

ИТОГО:

Код	Примесь	Выброс г/с	Выброс т/год
2902	Взвешенные частицы (116)	0.0116000	0.0125300
2930	Пыль абразивная (Корунд белый, Монокорунд) (1027*)	0.0072000	0.0077800

/02

Список литературы:

Методика расчета выбросов загрязняющих веществ в атмосферу при механической обработке металлов (по величинам удельных выбросов). РНД 211.2.02.06-2004. Астана, 2005

Технология обработки: Механическая обработка чугуна

Местный отсос пыли не проводится

Тип расчета: без охлаждения

Технологическая операция: Обработка резанием чугунных деталей

Вид станков: Фрезерные станки

Фактический годовой фонд времени работы одной единицы оборудования, ч/год,

$T = 250$

Число станков данного типа, шт., $_KOLIV_ = 2$

Число станков данного типа, работающих одновременно, шт., $NSI = 2$

Примесь: 2902 Взвешенные частицы (116)

Удельный выброс, г/с (табл. 4), $GV = 0.0139$

Коэффициент гравитационного оседания (п. 5.3.2), $KN = 0.2$

Валовый выброс, т/год (1), $_M_ = 3600 \cdot KN \cdot GV \cdot _T_ \cdot _KOLIV_ / 10^6 = 3600 \cdot 0.2 \cdot 0.0139 \cdot 250 \cdot 2 / 10^6 = 0.005$

Максимальный из разовых выброс, г/с (2), $_G_ = KN \cdot GV \cdot NSI = 0.2 \cdot 0.0139 \cdot 2 = 0.00556$

ИТОГО:

Код	Примесь	Выброс г/с	Выброс т/год
2902	Взвешенные частицы (116)	0.0055600	0.0050000

/03

Список литературы:

Методика расчета выбросов загрязняющих веществ в атмосферу при механической обработке металлов (по величинам удельных выбросов). РНД 211.2.02.06-2004. Астана, 2005

Технология обработки: Механическая обработка чугуна

Местный отсос пыли не проводится

Тип расчета: без охлаждения

Технологическая операция: Обработка резанием чугунных деталей

Вид станков: Сверлильные станки

Фактический годовой фонд времени работы одной единицы оборудования, ч/год,

$_T_ = 250$

Число станков данного типа, шт., $_KOLIV_ = 2$

Число станков данного типа, работающих одновременно, шт., $NSI = 2$

Примесь: 2902 Взвешенные частицы (116)

Удельный выброс, г/с (табл. 4), $GV = 0.0011$

Коэффициент гравитационного оседания (п. 5.3.2), $KN = 0.2$

Валовый выброс, т/год (1), $_M_ = 3600 \cdot KN \cdot GV \cdot _T_ \cdot _KOLIV_ / 10^6 = 3600 \cdot 0.2 \cdot 0.0011 \cdot 250 \cdot 2 / 10^6 = 0.000396$

Максимальный из разовых выброс, г/с (2), $_G_ = KN \cdot GV \cdot NSI = 0.2 \cdot 0.0011 \cdot 2 = 0.00044$

ИТОГО:

Код	Примесь	Выброс г/с	Выброс т/год
2902	Взвешенные частицы (116)	0.0004400	0.0003960

Перечень загрязняющих веществ выбрасываемых в атмосферу на период строительства.

Перечень загрязняющих веществ при проведении строительных работ на участках объекта с указанием класса опасности, используемых критериев содержания загрязняющих веществ в атмосферном воздухе населенных мест по классификации Минздрава РК, представлен в таблице 1.1.7.

Расчеты количества выбросов загрязняющих веществ при проведении строительных работ выполнены по проектным данным на основании действующих методик (Информационная система МООС РК «ЭкоИнфоПраво»).

Перечень загрязняющих веществ, выбрасываемых в атмосферу на период строительства

Код загр. вещества	Наименование вещества	ПДК максим. разовая, мг/м ³	ПДК средне-суточная, мг/м ³	ОБУВ ориентир. безопасн. УВ, мг/м ³	Класс опасности	Выброс вещества г/с	Выброс вещества, т/год	Значение КОВ (М/ПДК)**а	Выброс вещества, усл.т/год
1	2	3	4	5	6	7	8	9	10
0123	Железо (II, III) оксиды (диЖелезо триоксид, Железа оксид) /в пересчете на железо/ (274)		0.04		3	0.03099	0.016425	0	0.410625
0143	Марганец и его соединения /в пересчете на марганца (IV) оксид/ (327)	0.01	0.001		2	0.004764	0.002335	3.0114	2.335
0301	Азота (IV) диоксид (Азота диоксид) (4)	0.2	0.04		2	0.0003404	0.00644	0	0.161
0304	Азот (II) оксид (Азота оксид) (6)	0.4	0.06		3	0.0000553	0.001047	0	0.01745
0328	Углерод (Сажа, Углерод черный) (583)	0.15	0.05		3	0.0000314	0.000595	0	0.0119
0330	Сера диоксид (Ангидрид сернистый, Сернистый газ, Сера (IV) оксид) (516)	0.5	0.05		3	0.000739	0.01398	0	0.2796
0337	Углерод оксид (Окись углерода, Угарный газ) (584)	5	3		4	0.00172792	0.032540855	0	0.01084695
0616	Диметилбензол (смесь о-, м-, п-изомеров) (203)	0.2			3	1.155	0.1577753	0	0.7888765
0621	Метилбензол (349)	0.6			3	0.7496	0.1459802	0	0.24330033
0827	Хлорэтилен (Винилхлорид, Этиленхлорид) (646)		0.01		1	0.00000343	0.0000003705	0	0.00003705
1042	Бутан-1-ол (Бутиловый спирт) (102)	0.1			3	0.061	0.00392	0	0.0392
1119	2-Этоксизтанол (Этиловый эфир этиленгликоля, Этилцеллозольв) (1497*)			0.7		0.00411	0.000264	0	0.00037714
1210	Бутилацетат (Уксусной кислоты бутиловый эфир) (110)	0.1			4	0.18476	0.02827049	0	0.2827049
1401	Пропан-2-он (Ацетон) (470)	0.35			4	0.4209	0.0612785	0	0.17508143
1411	Циклогексанон (654)	0.04			3	0.0689	0.0000461	0	0.0011525

1	2	3	4	5	6	7	8	9	10
2750	Сольвент нафта (1149*)			0.2		0.3177	0.0109351	0	0.0546755
2752	Уайт-спирит (1294*)			1		1.4658	0.16601135	0	0.16601135
2754	Алканы C12-19 /в пересчете на C/ (Углеводороды предельные C12-C19 (в пересчете на C); Растворитель РПК-265П) (10)	1			4	0.43173	0.76045	0	0.76045
2902	Взвешенные частицы (116)	0.5	0.15		3	0.83805	0.122071325	0	0.81380883
2908	Пыль неорганическая, содержащая двуокись кремния в %: 70-20 (шамот, цемент, пыль цементного производства - глина, глинистый сланец, доменный шлак, песок, клинкер, зола, кремнезем, зола углей казахстанских месторождений) (494)	0.3	0.1		3	3.444102	11.1331853	111.3319	111.331853
2930	Пыль абразивная (Корунд белый, Монокорунд) (1027*)			0.04		0.0072	0.00778	0	0.1945
	В С Е Г О:					9.18750345	12.671330891	114.3	118.07845
Примечания: 1. В колонке 9: "М" - выброс ЗВ, т/год; "ПДК" - ПДКс.с. или (при отсутствии ПДКс.с.) ПДКм.р. или (при отсутствии ПДКм.р.) ОБУВ;"а" - константа, зависящая от класса опасности ЗВ 2. Способ сортировки: по возрастанию кода ЗВ (колонка 1)									

Таблица 1.1.7-1

Таблица групп суммаций СМР

Номер группы суммации	Код загрязняющего вещества	Наименование загрязняющего вещества
1	2	3
31	0301 0330	Азота (IV) диоксид (Азота диоксид) (4) Сера диоксид (Ангидрид сернистый, Сернистый газ, Сера (IV) оксид) (516)
35	0330 0342	Сера диоксид (Ангидрид сернистый, Сернистый газ, Сера (IV) оксид) (516) Фтористые газообразные соединения /в пересчете на фтор/ (617)
Пыли	2902 2908	Взвешенные частицы (116) Пыль неорганическая, содержащая двуокись кремния в %: 70-20 (шамот, цемент, пыль цементного производства - глина, глинистый сланец, доменный шлак, песок, клинкер, зола, кремнезем, зола углей казахстанских месторождений) (494)

Количество выбросов на рассматриваемый период по всем источникам, определено расчетным путем по действующим методическим документам на основании исходных данных, представленных предприятием.

Параметры выбросов загрязняющих веществ на период строительно-монтажных работ/эксплуатации приведены в таблице 1.1.7-2

Параметры выбросов загрязняющих веществ в атмосферу для расчета ПДВ

Производство	Цех	Источники выделения загрязняющих веществ		Число часов работы в год	Наименование источника выброса вредных веществ	Число ист выброса	Номер ист. выброса	Высота источника выброса, м	Диаметр устья трубы м	Параметры газовой смеси на выходе из ист. выброса			Координаты на карте-схеме, м			
		Наименование	Количество ист							скорость м/с	объем на 1 трубу, м ³ /с	темпер. оС	точ.ист./1конца линейного источ		второго конца лин.источника	
													X1	Y1	X2	Y2
1	2	3	4	5	6	7	8	9	10	11	12	13	14	15	16	17
01		Битумный котел	1	300	Дымовая труба	1	0001	1,5	0,15			25	54	-76	2	2
		Склады инертных материалов	1	300	Неорганизованный источник	1	6001									
01		Земляные работы	1	560	Неорганизованный источник	1	6002					25	19	-83		
		Сварочный пост	1	185	Неорганизованный источник	1	6003					25	92	-25		
		Сварка полиэтиленовых труб	1	1900	Неорганизованный источник	1	6004					25	80	-50		
		Строительная автотехника	1	345	Неорганизованный источник	1	6005					25	68	-78		
		Покрасочные работы	1	230	Неорганизованный источник	1	6006					25	13	8		
		Гидроизоляционные работы	1	120	Неорганизованный источник	1	6007-					25	13	8		
		Асфальтирование	1	280	Неорганизованный источник	1	6008					25	25	-12		
		Шлифовальные станки	2	300	Неорганизованный источник	1	6009					25	25	-24		

Номер источника выброса	Наименование газоочистных установок и мероприятий по сокращению выбросов	Вещества по которым производится газоочистка	Коэфф. обесп. газоочисткой, %	Средняя эксплуат. степень очистки/макс. степ. очистки%	Код вещества	Наименование вещества	Выбросы загрязняющих веществ			Год достижения ПДВ
							г/с	мг/м ³	т/год	
7	17	18	19	20	21	22	23	24	25	26
0001					0301	Азота (IV) диоксид (Азота диоксид) (4)	0.0003404	1.721	0.00644	2025
					0304	Азот (II) оксид (Азота оксид) (6)	0.0000553	0.280	0.001047	
					0328	Углерод (Сажа, Углерод черный) (583)	0.0000314	0.159	0.000595	
					0330	Сера диоксид (Ангидрид сернистый, Сернистый газ, Сера (IV) оксид) (516)	0.000739	3.736	0.01398	
					0337	Углерод оксид (Окись углерода, Угарный газ) (584)	0.00172	8.696	0.03254	
6001					2908	Пыль неорганическая, содержащая двуокись кремния в %: 70-20 (шамот, цемент, пыль цементного производства - глина, глинистый сланец, доменный шлак, песок, клинкер, зола, кремнезем, зола углей казахстанских месторождений) (494)	2.497		7.003	

7	17	18	19	20	21	22	23	24	25	26
6002					2908	Пыль неорганическая, содержащая двуокись кремния в %: 70-20 (шамот, цемент, пыль цементного производства - глина, глинистый сланец, доменный шлак, песок, клинкер, зола, кремнезем, зола углей казахстанских месторождений) (494)	0.9466		4.13	
6003					0123	Железо (II, III) оксиды (диЖелезо триоксид, Железа оксид) /в пересчете на железо/ (274)	0.03099		0.016425	
					0143	Марганец и его соединения /в пересчете на марганца (IV) оксид/ (327)	0.004764		0.002335	
					2908	Пыль неорганическая, содержащая двуокись кремния в %: 70-20 (шамот, цемент, пыль	0.000502		0.0001853	

7	17	18	19	20	21	22	23	24	25	26
6004					0337	цементного производства - глина, глинистый сланец, доменный шлак, песок, клинкер, зола, кремнезем, зола углей казахстанских месторождений) (494) Углерод оксид (Окись углерода, Угарный газ) (584)	0.00000792		0.000000855	
6005					0827	Хлорэтилен (Винилхлорид, Этиленхлорид) (646)	0.00000343		0.000000371	
					0301	Азота (IV) диоксид (Азота диоксид) (4)	0.0454		0.175	
					0304	Азот (II) оксид (Азота оксид) (6)	0.00737		0.02843	
					0328	Углерод (Сажа, Углерод черный) (583)	0.00482		0.0186	
					0330	Сера диоксид (Ангидрид сернистый, Сернистый газ, Сера (IV) оксид) (516)	0.00826		0.0319	
					0337	Углерод оксид (Окись	0.1012		0.3906	

7	17	18	19	20	21	22	23	24	25	26
6006						углерода, Угарный газ) (584)				
					2732	Керосин (654*)	0.0163		0.0629	
					0616	Диметилбензол (смесь о-, м-, п- изомеров) (203)	1.155		0.1577753	
					0621	Метилбензол (349)	0.7496		0.1459802	
					1042	Бутан-1-ол (Бутиловый спирт) (102)	0.061		0.00392	
					1119	2-Этоксизтанол (Этиловый эфир этиленгликоля, Этилцеллозольв) (1497*)	0.00411		0.000264	
					1210	Бутилацетат (Уксусной кислоты бутиловый эфир) (110)	0.18476		0.02827049	
					1401	Пропан-2-он (Ацетон) (470)	0.4209		0.0612785	
					1411	Циклогексанон (654)	0.0689		0.0000461	
					2750	Сольвент нефта (1149*)	0.3177		0.0109351	
					2752	Уайт-спирит (1294*)	1.4658		0.16601135	
				2902	Взвешенные частицы (116)	0.82045		0.104145325		

7	17	18	19	20	21	22	23	24	25	26
6007					2754	Алканы C12-19 /в пересчете на C/ (Углеводороды предельные C12-C19 (в пересчете на C); Растворитель РПК-265П) (10)	0.41		0.17945	
6008					2754	Алканы C12-19 /в пересчете на C/ (Углеводороды предельные C12-C19 (в пересчете на C); Растворитель РПК-265П) (10)	0.02173		0.581	
6009					2902	Взвешенные частицы (116)	0.0176		0.017926	
					2930	Пыль абразивная (Корунд белый, Монокорунд) (1027*)	0.0072		0.00778	

Проведение расчетов и определение предложений нормативов ПДВ на период строительства

Расчет полей приземных концентраций загрязняющих веществ позволяет выделить зоны с нормативным качеством атмосферного воздуха и повышенным содержанием некоторых ингредиентов по отношению к предельно-допустимой концентрации (ПДК).

В расчет рассеивания на существующее положение включались все вредные вещества, содержащиеся в выбросах предприятия.

Расчеты произведены с учетом фоновых концентраций по г.Астана.

В проекте определены концентрации загрязняющих веществ на период строительства, эксплуатации, в целом по расчетному прямоугольнику, на границе санитарного разрыва (СР) и в жилой зоне.

Состояние воздушного бассейна на территории проектируемого объекта и прилегающей территории в границах расчетного прямоугольника характеризуется приземными концентрациями вредных веществ и картами рассеивания.

Расчет загрязнения воздушного бассейна вредными веществами. на период строительства. произведен для теплого периода года как наихудшего для рассеивания ЗВ с учетом фоновых концентраций.

- ✓ 0301 (Азота (IV) диоксид (Азота диоксид) (4)-на границе ЖЗ с учетом фоновых концентраций/без учета фоновых концентраций -1.61582(0.14887) вклад предпр.9,2 %;
- ✓ 31 0301+0330 Азота (IV) диоксид (Азота диоксид) (4)Сера диоксид (Ангидрид сернистый) - на границе ЖЗ с учетом фоновых концентраций/без учета фоновых концентраций - 1.64472(0.1597) вклад предпр.9,7 %;

Превышение концентраций загрязняющих веществ обусловлено высокими фоновыми концентрациями по азота диоксиду в атмосферном воздухе города Астана, которые вносят основной вклад в уровень загрязнения окружающей среды города. Вклад источников выбросов на период строительства и эксплуатации объекта в загрязнение атмосферного воздуха незначительный, величина выбросов загрязняющих веществ принимается в качестве предельно-допустимых выбросов.

Перечень источников, дающих наибольшие вклады в уровень загрязнения атмосферы на период строительства приведен в таблице 1.1.7-3

Таблица 1.1.7-3

Перечень источников, дающих наибольшие вклады в уровень загрязнения СМР

Код вещества / группы суммации	Наименование вещества	Расчетная максимальная приземная концентрация (общая и без учета фона) доля ПДК / мг/м ³		Координаты точек с максимальной приземной конц.		Источники, дающие наибольший вклад в макс. концентрацию			Принадлежность источника (производство, цех, участок)
		в жилой зоне	на границе санитарно - защитной зоны	в жилой зоне X/Y	на границе СЗЗ X/Y	N ист.	% вклада		
							ЖЗ	СЗЗ	
1	2	3	4	5	6	7	8	9	10
Существующее положение									
Загрязняющие вещества:									
0301	Азота (IV) диоксид (Азота диоксид) (4)	1.61582(0.14887)/ 0.32316(0.02977) вклад предпр.= 9.2%		287/-85	-1/-48	6005	100	59	
						6002		34.8	
						6007		6.2	
31 0301	Азота (IV) диоксид (Азота диоксид) (4)	1.64472(0.1597) вклад предпр.= 9.7%		287/-85	7/-35	6005	100	43.5	
0330	Сера диоксид (Ангидрид сернистый, Сернистый газ, Сера (IV) оксид) (516)					6007		30.1	
				-334 /-354	-72/-2	6002 6001	99.3	26.4 99.9	
Примечание: В таблице представлены вещества (группы веществ), максимальная расчетная концентрация которых ≥ 0.5 ПДК									

Санитарно-защитная зона на период строительства

Санитарно-защитная зона устанавливается с целью обеспечения безопасности населения, размер которой обеспечивает уменьшение воздействия загрязнения на атмосферный воздух (химического, биологического, физического) до значений, установленных гигиеническими нормативами. По своему функциональному назначению санитарно-защитная зона является защитным барьером, обеспечивающим уровень безопасности населения при эксплуатации объекта в штатном режиме.

Для объектов с технологическими процессами, являющихся источниками неблагоприятного воздействия на среду обитания и здоровье человека в составе проекта строительства или реконструкции объекта обосновывается размер санитарно-защитной зоны, определяемой на полную проектную мощность действия объекта.

Согласно санитарно-эпидемиологическим требованиям к санитарно-защитным зонам объектов, являющихся объектами воздействия на среду обитания и здоровье человека», утвержденным Приказ и.о. Министра здравоохранения Республики Казахстан от 11 января 2022 года № ҚР ДСМ-2, границы санитарно-защитной зоны устанавливаются от крайних источников химического, биологического и/или физического воздействия, а при отсутствии данных о точном месторасположении источников воздействия на стадии отвода земельного участка граница СЗЗ устанавливается от границы площадки до внешней ее границы в заданном направлении.

Для объектов, являющихся источниками воздействия на среду обитания и здоровье человека устанавливаются следующие размеры санитарно-защитной зоны в зависимости от классов опасности предприятия (п. 17 [28]):

- 1) объекты I класса опасности с СЗЗ 1000 метров и более;
- 2) объекты II класса опасности с СЗЗ от 500 метров до 999 метров;
- 3) объекты III класса опасности с СЗЗ от 300 метров до 499 метров;
- 4) объекты IV класса опасности с СЗЗ от 100 метров до 299 метров;
- 5) объекты V класса опасности с СЗЗ от 0 метров до 99 метров.

Период строительных работ:

Согласно санитарно-эпидемиологическим требованиям к санитарно-защитным зонам объектов, являющихся объектами воздействия на среду обитания и здоровье человека», утвержденным Приказ и.о. Министра здравоохранения Республики Казахстан от 11 января 2022 года № ҚР ДСМ-2., санитарно-защитная зона на период строительных работ не устанавливается.

- ***Объекты, являющиеся источниками воздействия на среду обитания и здоровье человека, отделяемые санитарно-защитной зоной (далее – СЗЗ) и санитарным разрывом (далее – СР) в районе размещения объекта отсутствуют.***

- Территория не располагается в границах СЗЗ и СР объектов являющихся источниками воздействия на среду обитания и здоровье человека.

Минимальные СР от стоянок, гаражей, объектов технического обслуживания для легковых автомобилей до объектов застройки

№ п/п	Здания, до которых определяется расстояние	Расстояние, м					
		от гаражей, паркингов и открытых стоянок при числе легковых автомобилей				от объектов технического обслуживания транспортных средств и автомоек при числе постов	
		10 и менее	11-50	51-100	101-300	10 и менее	11-30
1	2	3	4	5	6	7	8
1	Жилые дома	10**	15	25	35	15	25
2	В том числе торцы жилых домов без окон	10**	10**	15	25	15	25
3	Общественные здания	10**	10**	15	25	15	20
4	Общественно-развлекательные школы, интернатные организации образования и дошкольные учреждения	15	25	25	50	50	*
5	Лечебные учреждения со стационаром	25	50	*	*	50	*

На период строительства установление размера СЗЗ вышеуказанными правилами не регламентируется, также установление СЗЗ не целесообразно в виду кратковременности осуществления строительных работ,

Категория объекта согласно ЭК РК на **период строительства** согласно подпункту 1 и 3 пункта 2 приложения 2 к ЭК РК, а также согласно подпункту 2, пункта 12 «Инструкции о определению категории объекта, оказывающего негативное воздействие на окружающую среду», Приказ Министра экологии, геологии и природных ресурсов Республики Казахстан от 13 июля 2021 года № 246 -III.

В соответствии с подпунктом 1) пункта 3 статьи 46 Кодекса Республики Казахстан от 7 июля 2020 года «О здоровье народа и системе здравоохранения», санитарно-эпидемиологическая экспертиза проектов строительства проводится по проектам (технико-экономическим обоснованиям и проектно-сметной документации с установлением размера расчетной (предварительной) санитарно-защитной зоны), предназначенным для строительства эпидемиологически значимых объектов, государственными или аккредитованными экспертными организациями в составе комплексной вневедомственной экспертизы.

Также, в соответствии с главой 1, п.3 «Правил проведения комплексной вневедомственной экспертизы технико-экономических обоснований и проектно-сметной документации, предназначенных для строительства новых, а также изменения (реконструкции, расширения,

технического перевооружения, модернизации и капитального ремонта) существующих зданий и сооружений, их комплексов, инженерных и транспортных коммуникаций независимо от источников финансирования» №299 от 1 апреля 2015 года «По проектам строительства новых, изменения (реконструкции, расширения, технического перевооружения, модернизации и капитального ремонта) существующих зданий и сооружений, их комплексов, а также инженерной подготовки территории, благоустройства и озеленения комплексная вневедомственная экспертиза проектов строительства объектов проводится по принципу "одного окна" и включает в себя, в том числе санитарно-эпидемиологическую экспертизу проектов (отраслевую экспертизу)».

Исходя из вышеизложенного санитарно-эпидемиологическая экспертиза проекта будет осуществляться в составе комплексной вневедомственной экспертизы рабочего проекта.

Расчет и анализ уровня загрязнения атмосферного воздуха на период строительства.

Воздействие выбросов загрязняющих веществ на состояние атмосферного воздуха в период строительства носит кратковременный и разовый характер, что не создает предпосылок накопления вредных веществ в объектах окружающей среды и не приведет к изменению их санитарно-гигиенических характеристик.

Инвентаризация источников выбросов вредных веществ на территории рассматриваемого объекта в период строительства выявило следующее:

- по характеру воздействия на атмосферу источники характеризуются прямым воздействием.

Поступление загрязняющих веществ в основном происходит непрерывно на период проведения строительно-монтажных работ. Все работы будут производиться с соблюдением технологий проведения работ. Сварочные работы будут проводиться на площадках с твердым покрытием с применением защитных экранов.

Для снижения пыления в жаркие дни на территории строительной площадки будет осуществляться пылеподавление методом полива.

Все подготовительные и монтажные работы будут производиться в пределах ограниченной площадки, что позволит при соблюдении предусмотренных проектом природоохранных мероприятий свести к минимуму негативное воздействие на окружающую среду.

В результате расчетов рассеивания, наблюдаются превышения ПДК по диоксидам азота и взвешенным частицам, однако это связано с высокими фоновыми концентрациями вышеуказанных веществ, вклад строительных работ как видно из таблиц составляет от 0,2% до 34,7% по всем веществам, это самое большое значение, без учета фоновых концентраций превышений 3В нет.

Предложения по декларируемым загрязняющим веществам

На основании результатов расчета рассеивания в приземном слое атмосферы составлен перечень загрязняющих веществ, выбросы которых представлены в таблице 1.1.7-3

В общее количество декларируемых выбросов не входят выбросы от строительных машин и транспортных средств не включены,

Категория объекта согласно ЭК РК на период строительства и на период СМР согласно подпункту 1 и 3 пункта 2 приложения 2 к ЭК РК – **III**.

В соответствии с пунктом 11 статьи 39 ЭК РК нормативы эмиссий не устанавливаются для объектов III и IV категорий.

Декларируемое количество выбросов загрязняющих веществ в атмосферный воздух по (г/сек, т/год).

Декларируемое количество выбросов загрязняющих веществ в атмосферный воздух по (г/сек, т/год)

Декларируемый год 2025 г (01.02.2025-31.12.2025 г)			
Номер источника загрязнения	Наименование загрязняющего вещества	г/сек	т/год
0001	(0301) Азота (IV) диоксид (Азота диоксид) (4)	0,0003404	0,0052474074
0001	0304) Азот (II) оксид (Азота оксид) (6)	0,0000553	0,0008531111
0001	0328) Углерод (Сажа, Углерод черный) (583)	0,0000314	0,0004848148
0001	0330) Сера диоксид (Ангидрид сернистый, Сернистый газ, Сера (IV) оксид) (516)	0,000739	0,0113911111
0001	0337) Углерод оксид (Окись углерода, Угарный газ) (584)	0,00172	0,0265140741
6003	(0123) Железо (II, III) оксиды (диЖелезо триоксид, Железа оксид) /в пересчете на(274)	0,03099	0,0133833333
6003	0143) Марганец и его соединения /в пересчете на марганца (IV) оксид/ (327)	0,004764	0,0019025926
6004	(0337) Углерод оксид (Окись углерода, Угарный газ) (584)	0,00000792	0,0000006967
6006	0616) Диметилбензол (смесь о-, м-, п- изомеров) (203)	1,155	0,1285576519
6006	(0621) Метилбензол (349)	0,7496	0,1189468296
6004	0827) Хлорэтилен (Винилхлорид, Этиленхлорид) (646)	0,00000343	0,0000003019
6006	1042) Бутан-1-ол (Бутиловый спирт) (102)	0,061	0,0031940741
6006	1119) 2-Этоксигэтанол (Этиловый эфир этиленгликоля, Этилцеллозольв) (1497*)	0,00411	0,0002151111
6006	1210) Бутилацетат (Уксусной кислоты бутиловый эфир) (110)	0,18476	0,0230352141
6006	1401) Пропан-2-он (Ацетон) (470)	0,4209	0,0499306296
6006	1411) Циклогексанон (654)	0,0689	0,0000375630
6006	(2750) Сольвент нафта (1149*)	0,3177	0,0089100815
6006	2752) Уайт-спирит (1294*)	1,4658	0,1352685074
6007	(2754) Алканы C12-19 /в пересчете на C/ (Углеводороды предельные C12-C19 (в пересчете(10)	0,41	0,1462185185
6008	(2754) Алканы C12-19 /в пересчете на C/ (Углеводороды предельные C12-C19 (в пересчете(10)	0,02173	0,4734074074
6006	2902) Взвешенные частицы (116)	0,82045	0,0848591537
6009	2902) Взвешенные частицы (116)	0,0176	0,0146063704
6001	(2908) Пыль неорганическая, содержащая двуокись кремния в %: 70-20 (шамот, цемент,(494)	2,497	5,7061481481
6002	(2908) Пыль неорганическая, содержащая двуокись кремния в %: 70-20 (шамот, цемент,(494)	0,9466	3,3651851852
6003	(2908) Пыль неорганическая, содержащая двуокись кремния в %: 70-20 (шамот, цемент,(494)	0,000502	0,0001509852
6009	2930) Пыль абразивная (Корунд белый, Монокорунд) (1027*)	0,0072	0,0063392593
Всего по предприятию:		9.18750345	10,324788133
2026 г (01.01.2026-15.03.2026 г)			
0001	(0301) Азота (IV) диоксид (Азота диоксид) (4)	0,0003404	0,001192593

0001	0304) Азот (II) оксид (Азота оксид) (6)	0,0000553	0,000193889
0001	0328) Углерод (Сажа, Углерод черный) (583)	0,0000314	0,000110185
0001	0330) Сера диоксид (Ангидрид сернистый, Сернистый газ, Сера (IV) оксид) (516)	0,000739	0,002588889
0001	0337) Углерод оксид (Окись углерода, Угарный газ) (584)	0,00172	0,006025926
6003	(0123) Железо (II, III) оксиды (ди)Железо триоксид, Железа оксид) /в пересчете на(274)	0,03099	0,003041667
6003	0143) Марганец и его соединения /в пересчете на марганца (IV) оксид/ (327)	0,004764	0,000432407
6004	(0337) Углерод оксид (Окись углерода, Угарный газ) (584)	0,00000792	1,58333E-07
6006	0616) Диметилбензол (смесь о-, м-, п- изомеров) (203)	1,155	0,029217648
6006	(0621) Метилбензол (349)	0,7496	0,02703337
6004	0827) Хлорэтилен (Винилхлорид, Этиленхлорид) (646)	0,00000343	6,86111E-08
6006	1042) Бутан-1-ол (Бутиловый спирт) (102)	0,061	0,000725926
6006	1119) 2-Этоксизтанол (Этиловый эфир этиленгликоля, Этилцеллозольв) (1497*)	0,00411	4,88889E-05
6006	1210) Бутилацетат (Уксусной кислоты бутиловый эфир) (110)	0,18476	0,005235276
6006	1401) Пропан-2-он (Ацетон) (470)	0,4209	0,01134787
6006	1411) Циклогексанон (654)	0,0689	8,53704E-06
6006	(2750) Сольвент нафта (1149*)	0,3177	0,002025019
6006	2752) Уайт-спирит (1294*)	1,4658	0,030742843
6007	(2754) Алканы C12-19 /в пересчете на C/ (Углеводороды предельные C12-C19 (в пересчете(10)	0,41	0,033231481
6008	(2754) Алканы C12-19 /в пересчете на C/ (Углеводороды предельные C12-C19 (в пересчете(10)	0,02173	0,107592593
6006	2902) Взвешенные частицы (116)	0,82045	0,019286171
6009	2902) Взвешенные частицы (116)	0,0176	0,00331963
6001	(2908) Пыль неорганическая, содержащая двуокись кремния в %: 70-20 (шамот, цемент,(494)	2,497	1,296851852
6002	(2908) Пыль неорганическая, содержащая двуокись кремния в %: 70-20 (шамот, цемент,(494)	0,9466	0,764814815
6003	(2908) Пыль неорганическая, содержащая двуокись кремния в %: 70-20 (шамот, цемент,(494)	0,000502	3,43148E-05
6009	2930) Пыль абразивная (Корунд белый, Монокорунд) (1027*)	0,0072	0,001440741
Всего по предприятию:		9.18750345	2,346542758

1.1.8 Оценка последствий загрязнения и мероприятия по снижению отрицательного воздействия оценка последствий загрязнения и мероприятия по снижению отрицательного воздействия.

При выполнении строительно-монтажных работ в рамках проекта, необходимо соблюдать требования защиты окружающей среды, сохранения ее устойчивого экологического равновесия и не нарушать условия землепользования, установленные законодательством об охране окружающей среды.

Рабочим проектом предусмотрены определённые меры по сведению до минимума нагрузки на окружающую среду в процессе строительства МЖК.

Вновь устанавливаемые объекты полностью соответствует существующим международным и Казахстанским стандартам в области экологии.

При проведении строительно-монтажных работ предусматривается, осуществление ряда мероприятий по охране окружающей природной среды:

- обязательное сохранение границ территории, отводимых для строительства;
- применение герметических емкостей для перевозки растворов;
- устранение открытого хранения, погрузки и перевозки сыпучих пылящих веществ (применение контейнеров, специальных транспортных средств);
- оснащение рабочих мест и строительной площадки инвентарными контейнерами для бытовых и строительных отходов;
- использование специальных установок для подогрева воды, материалов;
- слив горюче-смазочных материалов только в специально отведенных и оборудованных для этой цели местах.

1.1.9. Предложения по организации мониторинга и контроля за состоянием атмосферного воздуха на период строительства.

Важным фактором осуществления природоохранной деятельности является контроль за нормативными показателями на источниках выбросов ЗВ. Контроль предлагается проводить в соответствии с РНД 211.2.01.01-97.

Ответственность за организацию контроля и своевременное представление отчетности возлагается на руководство предприятия и ответственного за охрану окружающей среды.

Ответственность за организацию контроля и своевременное представление отчетности возлагается на руководство предприятия и ответственного за охрану окружающей среды.

Результаты контроля должны включаться в отчетные формы 2ТП (воздух) и учитываться при оценке деятельности предприятия.

Источники, подлежащие контролю, делятся на 2 категории:

- 1 категория. Для которых выполняется условие при $C_m/ПДК > 0.5$ для $H > 10 м$ $M/ПДК_{мр} > 0.01H$ или $M/ПДК_{мр} > 0.1$ для $H < 10 м$, а также источники, оборудованные пылеочисткой с КПД более 75%.

Источники 1 категории, вносящие наибольший вклад в загрязнение воздуха подлежат контролю 1 раз в квартал.

- 2 категория. Остальные источники 1 раз в год.

Характеристика объекта как источника загрязнения атмосферного воздуха на период эксплуатации

В настоящем разделе рассмотрены принятые инженерно-технические решения, определены источники неблагоприятного воздействия на компоненты окружающей природной среды, связанные с деятельностью предприятия, предусмотрены природоохранные мероприятия, выполнение которых послужит основой для снижения негативного воздействия на природную среду.

На период эксплуатации проектируемого объекта выброс загрязняющих веществ в атмосферу производится только от передвижных источников (легковой автотранспорт).

Основными источниками на период эксплуатации объекта являются:

- Встроенно-пристроенный паркинг на 212 м/м
- Открытые гостевые автостоянки на 10,10 м/м

Паркинг на 212 м/м. Выброс загрязняющих веществ происходит организованно, через вентиляционную систему (**источники №0001-0002**) и неорганизованно, через ворота паркинга (**6001-6002**) В атмосферу выбрасываются следующие вредные вещества: азота диоксид; азота оксид. серы диоксид; углерода оксид; бензин (нефтяной, малосернистый).

Открытые гостевые парковки на 10,10 м/м. Выброс загрязняющих веществ происходит неорганизованно (**источники №№6003-6004**). В атмосферу выбрасываются следующие вредные вещества: азота диоксид; серы диоксид; углерода оксид; бензин (нефтяной, малосернистый).

Расчет валовых выбросов на период эксплуатации

Источник загрязнения N 0001,
Паркинг на 212 м/м

Список литературы:

1. Методика расчета выбросов загрязняющих веществ от автотранспортных предприятий (раздел 3) Приложение №3 к Приказу Министра охраны окружающей среды Республики Казахстан от 18.04.2008 №100-п
2. Методика расчета выбросов загрязняющих веществ от предприятий дорожно-строительной отрасли (раздел 4) Приложение №12 к Приказу Министра охраны окружающей среды Республики Казахстан от 18.04.2008 №100-п

РАСЧЕТ ВЫБРОСОВ ЗАГРЯЗНЯЮЩИХ ВЕЩЕСТВ
ОТ СТОЯНОК АВТОМОБИЛЕЙ

Стоянка: Расчетная схема 1. Обособленная, имеющая непосредственный выезд на дорогу общего пользования

Условия хранения: Открытая или закрытая не отапливаемая стоянка без средств подогрева

Перечень транспортных средств

Марка автомобиля	Марка топлива	Всего	Макс
Легковые автомобили карбюраторные рабочим объемом свыше 1.2 до 1.8 л (до 94)			
	Неэтилированный бензин	212	25
ИТОГО : 212			

Расчетный период: Теплый период ($t > 5$)

Температура воздуха за расчетный период, град. С, $T = 0$

Тип машины: Легковые автомобили с впрыском топлива рабочим объемом свыше 1.8 до 3.5 л (до 92)

Тип топлива: Неэтилированный бензин

Количество рабочих дней в году, дн., $DN = 150$

Наибольшее количество автомобилей, выезжающих со стоянки в течении часа, $NK1 = 25$

Общ. количество автомобилей данной группы за расчетный период, шт., $NK = 212$

Коэффициент выпуска (выезда), $A = 0.1$

Экологический контроль не проводится

Время прогрева двигателя, мин (табл. 3.20), $TPR = 4$

Время работы двигателя на холостом ходу, мин, $TX = 1$

Пробег автомобиля от ближайшего к выезду места стоянки до выезда со стоянки, км, $LB1 = 0.1$

Пробег автомобиля от наиболее удаленного к выезду места стоянки до выезда со стоянки, км, $LD1 = 0.2$

Пробег автомобиля от ближайшего к въезду места стоянки до въезда на стоянку, км, $LB2 = 0.1$

Пробег автомобиля от наиболее удаленного от въезда места стоянки до въезда на стоянку, км, $LD2 = 0.2$

Суммарный пробег по территории или помещению стоянки (выезд), км (3.5), $L1 = (LB1 + LD1) / 2 = (0.1 + 0.2) / 2 = 0.15$

Суммарный пробег по территории или помещению стоянки (въезд), км (3.6), $L2 = (LB2 + LD2) / 2 = (0.1 + 0.2) / 2 = 0.15$

Примесь: 0337 Углерод оксид (Окись углерода, Угарный газ) (584)

Удельный выброс ЗВ при прогреве двигателя, г/мин, (табл.3.1), $MPR = 5$

Пробеговые выбросы ЗВ, г/км, (табл.3.2), $ML = 17$

Удельные выбросы ЗВ при работе на холостом ходу, г/мин, (табл.3.3), $MXX = 4.5$

Выброс ЗВ при выезде 1-го автомобиля, грамм, $M1 = MPR \cdot TPR + ML \cdot L1 + MXX \cdot TX = 5 \cdot 4 + 17 \cdot 0.15 + 4.5 \cdot 1 = 27.05$

Выброс ЗВ при въезде 1-го автомобиля, грамм, $M2 = ML \cdot L2 + MXX \cdot TX = 17 \cdot 0.15 + 4.5 \cdot 1 = 7.05$

Валовый выброс ЗВ, т/год (3.7), $M = A \cdot (M1 + M2) \cdot NK \cdot DN \cdot 10^{-6} = 0.1 \cdot (27.05 + 7.05) \cdot 677 \cdot 150 \cdot 10^{-6} = 0.0399$

Максимальный разовый выброс ЗВ, г/с (3.10), $G = \text{MAX}(M1, M2) \cdot NK1 / 3600 = 27.05 \cdot 25 / 3600 = 0.188$

Примесь: 2704 Бензин (нефтяной, малосернистый) /в пересчете на углерод/ (60)

Удельный выброс ЗВ при прогреве двигателя, г/мин, (табл.3.1), $MPR = 0.65$

Пробеговые выбросы ЗВ, г/км, (табл.3.2), $ML = 1.7$

Удельные выбросы ЗВ при работе на холостом ходу, г/мин, (табл.3.3), $MXX = 0.4$

Выброс ЗВ при выезде 1-го автомобиля, грамм, $M1 = MPR \cdot TPR + ML \cdot L1 + MXX \cdot TX = 0.65 \cdot 4 + 1.7 \cdot 0.15 + 0.4 \cdot 1 = 3.255$

Выброс ЗВ при въезде 1-го автомобиля, грамм, $M2 = ML \cdot L2 + MXX \cdot TX = 1.7 \cdot 0.15 + 0.4 \cdot 1 = 0.655$

Валовый выброс ЗВ, т/год (3.7), $M = A \cdot (M1 + M2) \cdot NK \cdot DN \cdot 10^{-6} = 0.1 \cdot (3.255 + 0.655) \cdot 677 \cdot 150 \cdot 10^{-6} = 0.004575$

Максимальный разовый выброс ЗВ, г/с (3.10), $G = \text{MAX}(M1, M2) \cdot NK1 / 3600 = 3.255 \cdot 25 / 3600 = 0.0226$

РАСЧЕТ выбросов оксидов азота:

Удельный выброс ЗВ при прогреве двигателя, г/мин, (табл.3.1), $MPR = 0.05$

Пробеговые выбросы ЗВ, г/км, (табл.3.2), $ML = 0.4$

Удельные выбросы ЗВ при работе на холостом ходу, г/мин, (табл.3.3), $MXX = 0.05$

Выброс ЗВ при выезде 1-го автомобиля, грамм, $M1 = MPR \cdot TPR + ML \cdot L1 + MXX \cdot TX = 0.05 \cdot 4 + 0.4 \cdot 0.15 + 0.05 \cdot 1 = 0.31$

Выброс ЗВ при въезде 1-го автомобиля, грамм, $M2 = ML \cdot L2 + MXX \cdot TX = 0.4 \cdot 0.15 + 0.05 \cdot 1 = 0.11$

Валовый выброс ЗВ, т/год (3.7), $M = A \cdot (M1 + M2) \cdot NK \cdot DN \cdot 10^{-6} = 0.1 \cdot (0.31 + 0.11) \cdot 677 \cdot 150 \cdot 10^{-6} = 0.000491$

Максимальный разовый выброс ЗВ, г/с (3.10), $G = \text{MAX}(M1, M2) \cdot NK1 / 3600 = 0.31 \cdot 25 / 3600 = 0.002153$

С учетом трансформации оксидов азота получаем:

Примесь: 0301 Азота (IV) диоксид (Азота диоксид) (4)

Валовый выброс, т/год, $_M_ = 0.8 \cdot M = 0.8 \cdot 0.000491 = 0.000393$

Максимальный разовый выброс, г/с, $GS = 0.8 \cdot G = 0.8 \cdot 0.002153 = 0.001722$

Примесь: 0304 Азот (II) оксид (Азота оксид) (6)

Валовый выброс, т/год, $_M_ = 0.13 \cdot M = 0.13 \cdot 0.000491 = 0.0000638$

Максимальный разовый выброс, г/с, $GS = 0.13 \cdot G = 0.13 \cdot 0.002153 = 0.00028$

Примесь: 0330 Сера диоксид (Ангидрид сернистый, Сернистый газ, Сера (IV) оксид) (516)

Удельный выброс ЗВ при прогреве двигателя, г/мин, (табл.3.1), $MPR = 0.013$

Пробеговые выбросы ЗВ, г/км, (табл.3.2), $ML = 0.07$

Удельные выбросы ЗВ при работе на холостом ходу, г/мин, (табл.3.3), $MXX = 0.012$

Выброс ЗВ при выезде 1-го автомобиля, грамм, $M1 = MPR \cdot TPR + ML \cdot L1 + MXX \cdot TX = 0.013 \cdot 4 + 0.07 \cdot 0.15 + 0.012 \cdot 1 = 0.0745$

Выброс ЗВ при въезде 1-го автомобиля, грамм, $M2 = ML \cdot L2 + MXX \cdot TX = 0.07 \cdot 0.15 + 0.012 \cdot 1 = 0.0225$

Валовый выброс ЗВ, т/год (3.7), $M = A \cdot (M1 + M2) \cdot NK \cdot DN \cdot 10^{-6} = 0.1 \cdot (0.0745 + 0.0225) \cdot 78 \cdot 150 \cdot 10^{-6} = 0.0001135$

Максимальный разовый выброс ЗВ, г/с (3.10), $G = \text{MAX}(M1, M2) \cdot NK1 / 3600 = 0.0745 \cdot 25 / 3600 = 0.000517$

ИТОГО выбросы по периоду: Теплый период ($t > 5$)

Тип машины: Легковые автомобили с впрыском топлива рабочим объемом свыше 1.8 до 3.5 л (до 92)							
Dn, сут	Nk, шт	A	Nk1, шт.	L1, км	L2, км		
150	212	0.10	25	0.15	0.15		
ЗВ	Трг, мин	Мрг, г/мин	Тх, мин	Мхх, г/мин	М1, г/км	г/с	т/год
0337	4	5	1	4.5	17	0.188	0.0399
2704	4	0.65	1	0.4	1.7	0.0226	0.004575
0301	4	0.05	1	0.05	0.4	0.001722	0.000393
0304	4	0.05	1	0.05	0.4	0.00028	0.0000638
0330	4	0.013	1	0.012	0.07	0.000517	0.0001135

Расчетный период: Холодный период ($t < -5$)

Температура воздуха за расчетный период, град. С, $T = 0$

Тип машины: Легковые автомобили с впрыском топлива рабочим объемом свыше 1.8 до 3.5 л (до 92)

Тип топлива: Неэтилированный бензин

Количество рабочих дней в году, дн., $DN = 180$

Наибольшее количество автомобилей, выезжающих со стоянки в течении часа, $NK1 = 25$

Общ. количество автомобилей данной группы за расчетный период, шт., NK = 212

Коэффициент выпуска (выезда), A = 0.1

Экологический контроль не проводится

Время прогрева двигателя, мин (табл. 3.20), TPR = 4

Время работы двигателя на холостом ходу, мин, TX = 1

Пробег автомобиля от ближайшего к выезду места стоянки до выезда со стоянки, км, LB1 = 0.1

Пробег автомобиля от наиболее удаленного к выезду места стоянки до выезда со стоянки, км, LD1 = 0.2

Пробег автомобиля от ближайшего к въезду места стоянки до въезда на стоянку, км, LB2 = 0.1

Пробег автомобиля от наиболее удаленного от въезда места стоянки до въезда на стоянку, км, LD2 = 0.2

Суммарный пробег по территории или помещению стоянки (выезд), км (3.5), $L1 = (LB1 + LD1) / 2 = (0.1 + 0.2) / 2 = 0.15$

Суммарный пробег по территории или помещению стоянки (въезд), км (3.6), $L2 = (LB2 + LD2) / 2 = (0.1 + 0.2) / 2 = 0.15$

Примесь: 0337 Углерод оксид (Окись углерода, Угарный газ) (584)

Удельный выброс ЗВ при прогреве двигателя, г/мин, (табл.3.1), MPR = 9.1

Пробеговые выбросы ЗВ, г/км, (табл.3.2), ML = 21.3

Удельные выбросы ЗВ при работе на холостом ходу, г/мин, (табл.3.3), MXX = 4.5

Выброс ЗВ при выезде 1-го автомобиля, грамм, $M1 = MPR \cdot TPR + ML \cdot L1 + MXX \cdot TX = 9.1 \cdot 4 + 21.3 \cdot 0.15 + 4.5 \cdot 1 = 44.1$

Выброс ЗВ при въезде 1-го автомобиля, грамм, $M2 = ML \cdot L2 + MXX \cdot TX = 21.3 \cdot 0.15 + 4.5 \cdot 1 = 7.7$

Валовый выброс ЗВ, т/год (3.7), $M = A \cdot (M1 + M2) \cdot NK \cdot DN \cdot 10^{-6} = 0.1 \cdot (44.1 + 7.7) \cdot 78 \cdot 180 \cdot 10^{-6} = 0.0727$

Максимальный разовый выброс ЗВ, г/с (3.10), $G = \text{MAX}(M1, M2) \cdot NK1 / 3600 = 44.1 \cdot 25 / 3600 = 0.306$

Примесь: 2704 Бензин (нефтяной, малосернистый) /в пересчете на углерод/ (60)

Удельный выброс ЗВ при прогреве двигателя, г/мин, (табл.3.1), MPR = 1

Пробеговые выбросы ЗВ, г/км, (табл.3.2), ML = 2.5

Удельные выбросы ЗВ при работе на холостом ходу, г/мин, (табл.3.3), MXX = 0.4

Выброс ЗВ при выезде 1-го автомобиля, грамм, $M1 = MPR \cdot TPR + ML \cdot L1 + MXX \cdot TX = 1 \cdot 4 + 2.5 \cdot 0.15 + 0.4 \cdot 1 = 4.775$

Выброс ЗВ при въезде 1-го автомобиля, грамм, $M2 = ML \cdot L2 + MXX \cdot TX = 2.5 \cdot 0.15 + 0.4 \cdot 1 = 0.775$

Валовый выброс ЗВ, т/год (3.7), $M = A \cdot (M1 + M2) \cdot NK \cdot DN \cdot 10^{-6} = 0.1 \cdot (4.775 + 0.775) \cdot 78 \cdot 180 \cdot 10^{-6} = 0.00779$

Максимальный разовый выброс ЗВ, г/с (3.10), $G = \text{MAX}(M1, M2) \cdot NK1 / 3600 = 4.775 \cdot 25 / 3600 = 0.03316$

РАСЧЕТ выбросов оксидов азота:

Удельный выброс ЗВ при прогреве двигателя, г/мин, (табл.3.1), MPR = 0.07

Пробеговые выбросы ЗВ, г/км, (табл.3.2), ML = 0.4

Удельные выбросы ЗВ при работе на холостом ходу, г/мин, (табл.3.3), MXX = 0.05

Выброс ЗВ при выезде 1-го автомобиля, грамм, $M1 = MPR \cdot TPR + ML \cdot L1 + MXX \cdot TX = 0.07 \cdot 4 + 0.4 \cdot 0.15 + 0.05 \cdot 1 = 0.39$

Выброс ЗВ при въезде 1-го автомобиля, грамм, $M2 = ML \cdot L2 + MXX \cdot TX = 0.4 \cdot 0.15 + 0.05 \cdot 1 = 0.11$

Валовый выброс ЗВ, т/год (3.7), $M = A \cdot (M1 + M2) \cdot NK \cdot DN \cdot 10^{-6} = 0.1 \cdot (0.39 + 0.11) \cdot 78 \cdot 180 \cdot 10^{-6} = 0.000702$

Максимальный разовый выброс ЗВ, г/с (3.10), $G = \text{MAX}(M1, M2) \cdot NK1 / 3600 = 0.39 \cdot 25 / 3600 = 0.00271$

С учетом трансформации оксидов азота получаем:

Примесь: 0301 Азота (IV) диоксид (Азота диоксид) (4)

Валовый выброс, т/год, $\underline{M} = 0.8 \cdot M = 0.8 \cdot 0.000702 = 0.000562$

Максимальный разовый выброс, г/с, $GS = 0.8 \cdot G = 0.8 \cdot 0.00271 = 0.00217$

Примесь: 0304 Азот (II) оксид (Азота оксид) (6)

Валовый выброс, т/год, $\underline{M} = 0.13 \cdot M = 0.13 \cdot 0.000702 = 0.0000913$

Максимальный разовый выброс, г/с, $GS = 0.13 \cdot G = 0.13 \cdot 0.00271 = 0.000352$

Примесь: 0330 Сера диоксид (Ангидрид сернистый, Сернистый газ, Сера (IV) оксид) (516)

Удельный выброс ЗВ при прогреве двигателя, г/мин, (табл.3.1), $MPR = 0.016$

Пробеговые выбросы ЗВ, г/км, (табл.3.2), $ML = 0.09$

Удельные выбросы ЗВ при работе на холостом ходу, г/мин, (табл.3.3), $MXX = 0.012$

Выброс ЗВ при выезде 1-го автомобиля, грамм, $M1 = MPR \cdot TPR + ML \cdot L1 + MXX \cdot TX = 0.016 \cdot 4 + 0.09 \cdot 0.15 + 0.012 \cdot 1 = 0.0895$

Выброс ЗВ при въезде 1-го автомобиля, грамм, $M2 = ML \cdot L2 + MXX \cdot TX = 0.09 \cdot 0.15 + 0.012 \cdot 1 = 0.0255$

Валовый выброс ЗВ, т/год (3.7), $M = A \cdot (M1 + M2) \cdot NK \cdot DN \cdot 10^{-6} = 0.1 \cdot (0.0895 + 0.0255) \cdot 78 \cdot 180 \cdot 10^{-6} = 0.0001615$

Максимальный разовый выброс ЗВ, г/с (3.10), $G = \text{MAX}(M1, M2) \cdot NK1 / 3600 = 0.0895 \cdot 25 / 3600 = 0.000622$

ИТОГО выбросы по периоду: Холодный период ($t < -5$)

Температура воздуха за расчетный период, град. С, $T = 0$

Тип машины: Легковые автомобили с впрыском топлива рабочим объемом свыше 1.8 до 3.5 л (до 92)							
Dn, сут	Nk, шт	A	Nk1, шт.	L1, км	L2, км		
180	212	0.10	25	0.15	0.15		
ЗВ	Трг, мин	Мрг, г/мин	Тх, мин	Мхх, г/мин	М1, г/км	г/с	т/год
0337	4	9.1	1	4.5	21.3	0.306	0.0727
2704	4	1	1	0.4	2.5	0.03316	0.00779
0301	4	0.07	1	0.05	0.4	0.00217	0.000562
0304	4	0.07	1	0.05	0.4	0.000352	0.0000913
0330	4	0.016	1	0.012	0.09	0.000622	0.0001615

ИТОГО ВЫБРОСЫ ОТ СТОЯНКИ АВТОМОБИЛЕЙ

Код	Примесь	Выброс г/с	Выброс т/год
0301	Азота (IV) диоксид (Азота диоксид) (4)	0.0021700	0.0009550
0304	Азот (II) оксид (Азота оксид) (6)	0.0003520	0.0001551
0330	Сера диоксид (Ангидрид сернистый, Сернистый газ, Сера (IV) оксид) (516)	0.0006220	0.0002750
0337	Углерод оксид (Окись углерода, Угарный газ) (584)	0.3060000	0.1126000
2704	Бензин (нефтяной, малосернистый) /в пересчете на углерод/ (60)	0.0331600	0.0123650

Максимальные разовые выбросы достигнуты в холодный период

Источник загрязнения N 6001,

Источник выделения N 6001 01, въезд/выезд паркинг

Список литературы:

1. Методика расчета выбросов загрязняющих веществ от автотранспортных предприятий (раздел 3) Приложение №3 к Приказу Министра охраны окружающей среды Республики Казахстан от 18.04.2008 №100-п
2. Методика расчета выбросов загрязняющих веществ от предприятий дорожно-строительной отрасли (раздел 4) Приложение №12 к Приказу Министра охраны окружающей среды Республики Казахстан от 18.04.2008 №100-п

РАСЧЕТ ВЫБРОСОВ ЗАГРЯЗНЯЮЩИХ ВЕЩЕСТВ
ОТ СТОЯНОК АВТОМОБИЛЕЙ

Стоянка: Расчетная схема 1. Обособленная, имеющая непосредственный выезд на дорогу общего пользования

Условия хранения: Открытая или закрытая не отапливаемая стоянка без средств подогрева

Перечень транспортных средств

Марка автомобиля	Марка топлива	Всего	Макс
Легковые автомобили карбюраторные рабочим объемом свыше 1.2 до 1.8 л (до 94)			
	Неэтилированный бензин	212	25
ИТОГО : 212			

Расчетный период: Теплый период ($t > 5$)

Температура воздуха за расчетный период, град. С, $T = 0$

Тип машины: Легковые автомобили с впрыском топлива рабочим объемом свыше 1.8 до 3.5 л (до 92)

Тип топлива: Неэтилированный бензин

Количество рабочих дней в году, дн., $DN = 150$

Наибольшее количество автомобилей, выезжающих со стоянки в течении часа, $NK1 = 6$

Общ. количество автомобилей данной группы за расчетный период, шт., $NK = 212$

Коэффициент выпуска (выезда), $A = 0.1$

Экологический контроль не проводится

Время прогрева двигателя, мин (табл. 3.20), $TPR = 4$

Время работы двигателя на холостом ходу, мин, $TX = 1$

Пробег автомобиля от ближайшего к выезду места стоянки до выезда со стоянки, км, $LB1 = 0.1$

Пробег автомобиля от наиболее удаленного к выезду места стоянки до выезда со стоянки, км, $LD1 = 0.2$

Пробег автомобиля от ближайшего к въезду места стоянки до въезда на стоянку, км, $LB2 = 0.1$

Пробег автомобиля от наиболее удаленного от въезда места стоянки до въезда на стоянку, км, $LD2 = 0.2$

Суммарный пробег по территории или помещению стоянки (выезд), км (3.5), $L1 = (LB1 + LD1) / 2 = (0.1 + 0.2) / 2 = 0.15$

Суммарный пробег по территории или помещению стоянки (въезд), км (3.6), $L2 = (LB2 + LD2) / 2 = (0.1 + 0.2) / 2 = 0.15$

Примесь: 0337 Углерод оксид (Оксид углерода, Угарный газ) (584)

Удельный выброс ЗВ при прогреве двигателя, г/мин, (табл.3.1), $MPR = 5$

Пробеговые выбросы ЗВ, г/км, (табл.3.2), $ML = 17$

Удельные выбросы ЗВ при работе на холостом ходу, г/мин, (табл.3.3), $MXX = 4.5$

Выброс ЗВ при выезде 1-го автомобиля, грамм, $M1 = MPR \cdot TPR + ML \cdot L1 + MXX \cdot TX = 5 \cdot 4 + 17 \cdot 0.15 + 4.5 \cdot 1 = 27.05$

Выброс ЗВ при въезде 1-го автомобиля, грамм, $M2 = ML \cdot L2 + MXX \cdot TX = 17 \cdot 0.15 + 4.5 \cdot 1 = 7.05$

Валовый выброс ЗВ, т/год (3.7), $M = A \cdot (M1 + M2) \cdot NK \cdot DN \cdot 10^{-6} = 0.1 \cdot (27.05 + 7.05) \cdot 10 \cdot 150 \cdot 10^{-6} = 0.00512$

Максимальный разовый выброс ЗВ, г/с (3.10), $G = \text{MAX}(M1, M2) \cdot NK1 / 3600 = 27.05 \cdot 6 / 3600 = 0.0451$

Примесь: 2704 Бензин (нефтяной, малосернистый) /в пересчете на углерод/ (60)

Удельный выброс ЗВ при прогреве двигателя, г/мин, (табл.3.1), $MPR = 0.65$

Пробеговые выбросы ЗВ, г/км, (табл.3.2), $ML = 1.7$

Удельные выбросы ЗВ при работе на холостом ходу, г/мин, (табл.3.3), $MXX = 0.4$

Выброс ЗВ при выезде 1-го автомобиля, грамм, $M1 = MPR \cdot TPR + ML \cdot L1 + MXX \cdot TX = 0.65 \cdot 4 + 1.7 \cdot 0.15 + 0.4 \cdot 1 = 3.255$

Выброс ЗВ при въезде 1-го автомобиля, грамм, $M2 = ML \cdot L2 + MXX \cdot TX = 1.7 \cdot 0.15 + 0.4 \cdot 1 = 0.655$

Валовый выброс ЗВ, т/год (3.7), $M = A \cdot (M1 + M2) \cdot NK \cdot DN \cdot 10^{-6} = 0.1 \cdot (3.255 + 0.655) \cdot 10 \cdot 150 \cdot 10^{-6} = 0.000587$

Максимальный разовый выброс ЗВ, г/с (3.10), $G = \text{MAX}(M1, M2) \cdot NK1 / 3600 = 3.255 \cdot 6 / 3600 = 0.00543$

РАСЧЕТ выбросов оксидов азота:

Удельный выброс ЗВ при прогреве двигателя, г/мин, (табл.3.1), MPR = 0.05

Пробеговые выбросы ЗВ, г/км, (табл.3.2), ML = 0.4

Удельные выбросы ЗВ при работе на холостом ходу, г/мин, (табл.3.3), MXX = 0.05

Выброс ЗВ при выезде 1-го автомобиля, грамм, $M1 = MPR \cdot TPR + ML \cdot L1 + MXX \cdot TX = 0.05 \cdot 4 + 0.4 \cdot 0.15 + 0.05 \cdot 1 = 0.31$

Выброс ЗВ при въезде 1-го автомобиля, грамм, $M2 = ML \cdot L2 + MXX \cdot TX = 0.4 \cdot 0.15 + 0.05 \cdot 1 = 0.11$

Валовый выброс ЗВ, т/год (3.7), $M = A \cdot (M1 + M2) \cdot NK \cdot DN \cdot 10^{-6} = 0.1 \cdot (0.31 + 0.11) \cdot 10 \cdot 150 \cdot 10^{-6} = 0.000063$

Максимальный разовый выброс ЗВ, г/с (3.10), $G = \text{MAX}(M1, M2) \cdot NK1 / 3600 = 0.31 \cdot 6 / 3600 = 0.000517$

С учетом трансформации оксидов азота получаем:

Примесь: 0301 Азота (IV) диоксид (Азота диоксид) (4)

Валовый выброс, т/год, $_M_ = 0.8 \cdot M = 0.8 \cdot 0.000063 = 0.0000504$

Максимальный разовый выброс, г/с, $GS = 0.8 \cdot G = 0.8 \cdot 0.000517 = 0.000414$

Примесь: 0304 Азот (II) оксид (Азота оксид) (6)

Валовый выброс, т/год, $_M_ = 0.13 \cdot M = 0.13 \cdot 0.000063 = 0.00000819$

Максимальный разовый выброс, г/с, $GS = 0.13 \cdot G = 0.13 \cdot 0.000517 = 0.0000672$

Примесь: 0330 Сера диоксид (Ангидрид сернистый, Сернистый газ, Сера (IV) оксид) (516)

Удельный выброс ЗВ при прогреве двигателя, г/мин, (табл.3.1), MPR = 0.013

Пробеговые выбросы ЗВ, г/км, (табл.3.2), ML = 0.07

Удельные выбросы ЗВ при работе на холостом ходу, г/мин, (табл.3.3), MXX = 0.012

Выброс ЗВ при выезде 1-го автомобиля, грамм, $M1 = MPR \cdot TPR + ML \cdot L1 + MXX \cdot TX = 0.013 \cdot 4 + 0.07 \cdot 0.15 + 0.012 \cdot 1 = 0.0745$

Выброс ЗВ при въезде 1-го автомобиля, грамм, $M2 = ML \cdot L2 + MXX \cdot TX = 0.07 \cdot 0.15 + 0.012 \cdot 1 = 0.0225$

Валовый выброс ЗВ, т/год (3.7), $M = A \cdot (M1 + M2) \cdot NK \cdot DN \cdot 10^{-6} = 0.1 \cdot (0.0745 + 0.0225) \cdot 10 \cdot 150 \cdot 10^{-6} = 0.00001455$

Максимальный разовый выброс ЗВ, г/с (3.10), $G = \text{MAX}(M1, M2) \cdot NK1 / 3600 = 0.0745 \cdot 6 / 3600 = 0.0001242$

ИТОГО выбросы по периоду: Теплый период (t>5)

Тип машины: Легковые автомобили с впрыском топлива рабочим объемом свыше 1.8 до 3.5 л (до 92)							
Dn, сут	Nk, шт	A	Nk1, шт.	L1, км	L2, км		
150	212	0.10	6	0.15	0.15		
ZB	Трг, мин	Мрг, г/мин	Тх, мин	Мхх, г/мин	М1, г/км	Г/с	т/год
0337	4	5	1	4.5	17	0.0451	0.00512
2704	4	0.65	1	0.4	1.7	0.00543	0.000587
0301	4	0.05	1	0.05	0.4	0.000414	0.0000504
0304	4	0.05	1	0.05	0.4	0.0000672	0.00000819
0330	4	0.013	1	0.012	0.07	0.0001242	0.00001455

Расчетный период: Холодный период (t<-5)

Температура воздуха за расчетный период, град. С, T = 0

Тип машины: Легковые автомобили с впрыском топлива рабочим объемом свыше 1.8 до 3.5 л (до 92)

Тип топлива: Неэтилированный бензин

Количество рабочих дней в году, дн., DN = 180

Наибольшее количество автомобилей, выезжающих со стоянки в течении часа, NK1 = 6

Общ. количество автомобилей данной группы за расчетный период, шт., NK = 212

Коэффициент выпуска (выезда), A = 0.1

Экологический контроль не проводится

Время прогрева двигателя, мин (табл. 3.20), TPR = 4

Время работы двигателя на холостом ходу, мин, TX = 1

Пробег автомобиля от ближайшего к выезду места стоянки до выезда со стоянки, км, LB1 = 0.1

Пробег автомобиля от наиболее удаленного к выезду места стоянки до выезда со стоянки, км, LD1 = 0.2

Пробег автомобиля от ближайшего к выезду места стоянки до въезда на стоянку, км, LB2 = 0.1

Пробег автомобиля от наиболее удаленного от въезда места стоянки до въезда на стоянку, км, LD2 = 0.2

Суммарный пробег по территории или помещению стоянки (выезд), км (3.5), $L1 = (LB1 + LD1) / 2 = (0.1 + 0.2) / 2 = 0.15$

Суммарный пробег по территории или помещению стоянки (въезд), км (3.6), $L2 = (LB2 + LD2) / 2 = (0.1 + 0.2) / 2 = 0.15$

Примесь: 0337 Углерод оксид (Окись углерода, Угарный газ) (584)

Удельный выброс ЗВ при прогреве двигателя, г/мин, (табл.3.1), MPR = 9.1

Пробеговые выбросы ЗВ, г/км, (табл.3.2), ML = 21.3

Удельные выбросы ЗВ при работе на холостом ходу, г/мин, (табл.3.3), MXX = 4.5

Выброс ЗВ при выезде 1-го автомобиля, грамм, $M1 = MPR \cdot TPR + ML \cdot L1 + MXX \cdot TX = 9.1 \cdot 4 + 21.3 \cdot 0.15 + 4.5 \cdot 1 = 44.1$

Выброс ЗВ при въезде 1-го автомобиля, грамм, $M2 = ML \cdot L2 + MXX \cdot TX = 21.3 \cdot 0.15 + 4.5 \cdot 1 = 7.7$

Валовый выброс ЗВ, т/год (3.7), $M = A \cdot (M1 + M2) \cdot NK \cdot DN \cdot 10^{-6} = 0.1 \cdot (44.1 + 7.7) \cdot 10 \cdot 180 \cdot 10^{-6} = 0.00932$

Максимальный разовый выброс ЗВ, г/с (3.10), $G = \text{MAX}(M1, M2) \cdot NK1 / 3600 = 44.1 \cdot 6 / 3600 = 0.0735$

Примесь: 2704 Бензин (нефтяной, малосернистый) /в пересчете на углерод/ (60)

Удельный выброс ЗВ при прогреве двигателя, г/мин, (табл.3.1), MPR = 1

Пробеговые выбросы ЗВ, г/км, (табл.3.2), ML = 2.5

Удельные выбросы ЗВ при работе на холостом ходу, г/мин, (табл.3.3), MXX = 0.4

Выброс ЗВ при выезде 1-го автомобиля, грамм, $M1 = MPR \cdot TPR + ML \cdot L1 + MXX \cdot TX = 1 \cdot 4 + 2.5 \cdot 0.15 + 0.4 \cdot 1 = 4.775$

Выброс ЗВ при въезде 1-го автомобиля, грамм, $M2 = ML \cdot L2 + MXX \cdot TX = 2.5 \cdot 0.15 + 0.4 \cdot 1 = 0.775$

Валовый выброс ЗВ, т/год (3.7), $M = A \cdot (M1 + M2) \cdot NK \cdot DN \cdot 10^{-6} = 0.1 \cdot (4.775 + 0.775) \cdot 10 \cdot 180 \cdot 10^{-6} = 0.000999$

Максимальный разовый выброс ЗВ, г/с (3.10), $G = \text{MAX}(M1, M2) \cdot NK1 / 3600 = 4.775 \cdot 6 / 3600 = 0.00796$

РАСЧЕТ выбросов оксидов азота:

Удельный выброс ЗВ при прогреве двигателя, г/мин, (табл.3.1), MPR = 0.07

Пробеговые выбросы ЗВ, г/км, (табл.3.2), ML = 0.4

Удельные выбросы ЗВ при работе на холостом ходу, г/мин, (табл.3.3), MXX = 0.05

Выброс ЗВ при выезде 1-го автомобиля, грамм, $M1 = MPR \cdot TPR + ML \cdot L1 + MXX \cdot TX = 0.07 \cdot 4 + 0.4 \cdot 0.15 + 0.05 \cdot 1 = 0.39$

Выброс ЗВ при въезде 1-го автомобиля, грамм, $M2 = ML \cdot L2 + MXX \cdot TX = 0.4 \cdot 0.15 + 0.05 \cdot 1 = 0.11$

Валовый выброс ЗВ, т/год (3.7), $M = A \cdot (M1 + M2) \cdot NK \cdot DN \cdot 10^{-6} = 0.1 \cdot (0.39 + 0.11) \cdot 10 \cdot 180 \cdot 10^{-6} = 0.00009$

Максимальный разовый выброс ЗВ, г/с (3.10), $G = \text{MAX}(M1, M2) \cdot NK1 / 3600 = 0.39 \cdot 6 / 3600 = 0.00065$

С учетом трансформации оксидов азота получаем:

Примесь: 0301 Азота (IV) диоксид (Азота диоксид) (4)

Валовый выброс, т/год, $\underline{M} = 0.8 \cdot M = 0.8 \cdot 0.00009 = 0.000072$

Максимальный разовый выброс, г/с, $\underline{G} = 0.8 \cdot G = 0.8 \cdot 0.00065 = 0.00052$

Примесь: 0304 Азот (II) оксид (Азота оксид) (6)

Валовый выброс, т/год, $M = 0.13 \cdot M = 0.13 \cdot 0.00009 = 0.0000117$

Максимальный разовый выброс, г/с, $GS = 0.13 \cdot G = 0.13 \cdot 0.00065 = 0.0000845$

Примесь: 0330 Сера диоксид (Ангидрид сернистый, Сернистый газ, Сера (IV) оксид) (516)

Удельный выброс ЗВ при прогреве двигателя, г/мин, (табл.3.1), $MPR = 0.016$

Пробеговые выбросы ЗВ, г/км, (табл.3.2), $ML = 0.09$

Удельные выбросы ЗВ при работе на холостом ходу, г/мин, (табл.3.3), $MXX = 0.012$

Выброс ЗВ при выезде 1-го автомобиля, грамм, $M1 = MPR \cdot TPR + ML \cdot L1 + MXX \cdot TX = 0.016 \cdot 4 + 0.09 \cdot 0.15 + 0.012 \cdot 1 = 0.0895$

Выброс ЗВ при въезде 1-го автомобиля, грамм, $M2 = ML \cdot L2 + MXX \cdot TX = 0.09 \cdot 0.15 + 0.012 \cdot 1 = 0.0255$

Валовый выброс ЗВ, т/год (3.7), $M = A \cdot (M1 + M2) \cdot NK \cdot DN \cdot 10^{-6} = 0.1 \cdot (0.0895 + 0.0255) \cdot 10 \cdot 180 \cdot 10^{-6} = 0.0000207$

Максимальный разовый выброс ЗВ, г/с (3.10), $G = \text{MAX}(M1, M2) \cdot NK1 / 3600 = 0.0895 \cdot 6 / 3600 = 0.0001492$

ИТОГО выбросы по периоду: Холодный период ($t < -5$)

Температура воздуха за расчетный период, град. С, $T = 0$

Тип машины: Легковые автомобили с впрыском топлива рабочим объемом свыше 1.8 до 3.5 л (до 92)							
Dn, сут	Nk, шт	A	Nk1 шт.	L1, км	L2, км		
180	212	0.10	6	0.15	0.15		
ЗВ	Трг мин	Мпр, г/мин	Тх, мин	Мхх, г/мин	М1, г/км	г/с	т/год
0337	4	9.1	1	4.5	21.3	0.0735	0.00932
2704	4	1	1	0.4	2.5	0.00796	0.000999
0301	4	0.07	1	0.05	0.4	0.00052	0.000072
0304	4	0.07	1	0.05	0.4	0.0000845	0.0000117
0330	4	0.016	1	0.012	0.09	0.0001492	0.0000207

ИТОГО ВЫБРОСЫ ОТ СТОЯНКИ АВТОМОБИЛЕЙ

Код	Примесь	Выброс г/с	Выброс т/год
0301	Азота (IV) диоксид (Азота диоксид) (4)	0.0005200	0.0001224
0304	Азот (II) оксид (Азота оксид) (6)	0.0000845	0.00001989
0330	Сера диоксид (Ангидрид сернистый, Сернистый газ, Сера (IV) оксид) (516)	0.0001492	0.00003525
0337	Углерод оксид (Окись углерода, Угарный газ) (584)	0.0735000	0.0144400
2704	Бензин (нефтяной, малосернистый) /в пересчете на углерод/ (60)	0.0079600	0.0015860

Максимальные разовые выбросы достигнуты в холодный период

Расчет ВВ по ист. № 6002-аналогичен

Параметры загрязняющих веществ выбрасываемых в атмосферу на период эксплуатации

Параметры загрязняющих веществ выбрасываемых в атмосферу от источников загрязнения, представлен в таблице 1.1.9-1

Параметры выбросов загрязняющих веществ в атмосферу для расчета ПДВ эксплуатации

Про изв одс тво	Цех	Источники выделения загрязняющих веществ		Число часов рабо- ты в год	Наименование источника выброса вредных веществ	Номер источ ника выбро са	Высо та источ ника выбро са, м	Диаметр устья трубы м	Параметры газовой смеси на выходе из ист. выброса			Координаты источника на карте-схеме, м			
		Наименование	Количес тво ист.						ско- рость м/с	объем на 1 трубу, м ³ /с	тем- пер. оС	точечного источ. /1-го конца лин.		2-го конца лин. /длина, ширина площадного источника	
												X1	Y1	X2	Y2
1	2	3	4	5	6	7	8	9	10	11	12	13	14	15	16
001		Паркинг на 212 м/м	1	2560	Вентиляционная система	0001- 0002	15	0.15	7.2	0.1272348	25 90	-28			
001		Въезд, выезд паркинга	1	2560	Неорганизованный источник	6001- 6002					25 8	-57	2	2	
001		Автостоянка 10,10 м/м	2	2560	Неорганизованный источник	6003- 6004									

7	17	18	19	20	21	22	23	24	25	26
0001-0002					0301	Азота (IV) диоксид (Азота диоксид) (4)	0.00217	18.617	0.000955	2026
					0304	Азот (II) оксид (Азота оксид) (6)	0.000352	3.020	0.0001551	
					0330	Сера диоксид (Ангидрид сернистый, Сернистый газ, Сера (IV) оксид) (516)	0.000622	5.336	0.000275	
					0337	Углерод оксид (Окись углерода, Угарный газ) (584)	0.306	2625.241	0.1126	
					2704	Бензин (нефтяной, малосернистый) /в пересчете на углерод/ (60)	0.03316	284.487	0.012365	
6001-6002					0301	Азота (IV) диоксид (Азота диоксид) (4)	0.00052		0.0001469	

Санитарно-защитная зона на период эксплуатации

Производственная деятельность на площадке ограничена сроками строительства.

Санитарно-защитная зона не устанавливается на период эксплуатации.

На период эксплуатации:

Согласно санитарных правил «Санитарно-эпидемиологические требования к санитарно-защитным зонам объектов, являющихся объектами воздействия на среду обитания и здоровье человека» утвержденных Приказом и.о. Министра здравоохранения Республики Казахстан от 11 января 2022 года № ҚР ДСМ-2 размер нормативной санитарно-защитной зоны для данного объекта не определяется.

- открытые гостевые автостоянки на 10,10 м/м –СР не устанавливается.
- **Встроенно-пристроенный паркинг на 212 м/м**

На основании расчетов рассеивания, а так же физических факторов, путем задания радиуса СЗЗ, на расстоянии 8 м от въезда/выезда паркинга до площадок отдыха, входа в жилой блок, спортивных площадок превышений приземных концентраций в 1 ПДК не наблюдается (табл.2.8.1-период эксплуатации), в связи с чем санитарный разрыв устанавливается в 8 м (фактическое расстояние до жилых блоков -8,10 м, до площадок отдыха-35,69 м, до детских площадок -25,6 м, до спортивной площадки -15,2 м).

На основании расчетов рассеивания, путем задания радиуса СЗЗ, на расстоянии 10 м от вентиляционных шахт паркинга до площадок отдыха, входа в жилой блок, спортивных площадок превышений приземных концентраций в 1 ПДК не наблюдается (табл.2.8.2-период эксплуатации), в связи с чем санитарный разрыв устанавливается 10 м (фактическое расстояние до жилых блоков -22,39 м, до площадок отдыха-11,5 м, до детских площадок -10,2 м, до спортивной площадки -38,6 м).

- **Объекты, являющиеся источниками воздействия на среду обитания и здоровье человека, отделяемые санитарно-защитной зоной (далее – СЗЗ) и санитарным разрывом (далее – СР) в районе размещения объекта отсутствуют.**

Территория не располагается в границах СЗЗ и СР объектов являющихся источниками воздействия на среду обитания и здоровье человека.

Расчет и анализ уровня загрязнения атмосферного воздуха

Расчет концентраций вредных веществ в приземном слое атмосферы произведен по программе «ЭРА» (версия V 3.0) на ПК. Метеорологические данные, определяющие рассеивание, представлены в ранее. Исходные данные для расчета концентраций вредных веществ в приземном слое атмосферы представлены в таблице 1.1.9-2

Размер расчетного прямоугольника выбран 1000 м на 1200 м. Для анализа рассеивания вредных веществ в зоне влияния объекта и на его территории выбран шаг 50 м. Центр расчетного прямоугольника на период строительства принят с координатами X=3450, Y=3800. Угол между осью ОХ и направление на «север» - 90о.

Расчеты произведены на летний период года с учетом фоновых концентраций ЗВ и одновременности работы источников на площадке при максимальной нагрузке и на территории объекта.

- ✓ 0301 (Азота (IV) диоксид (Азота диоксид) (4)-на границе ЖЗ/СЗЗ с учетом фоновых концентраций/без учета фоновых концентраций -1.53681(0.01718)/_1.64075(0.19042) вклад предпр.1,1/12 %;
- ✓ 31 0301+0330 Азота (IV) диоксид (Азота диоксид) (4)Сера диоксид (Ангидрид сернистый) - на границе ЖЗ/СЗЗ с учетом фоновых концентраций/без учета фоновых концентраций - 1.56164(0.02123)/_1.69191(0.23835) вклад предпр.1,4/14 %;

В результате расчетов рассеивания превышений ПДК на границе жилой застройки по вредным веществам не наблюдается.

Перечень источников, дающих наибольшие вклады в уровень загрязнения период эксплуатации

Код вещества / группы суммации	Наименование вещества	Расчетная максимальная приземная концентрация (общая и без учета фона) доля ПДК / мг/м ³		Координаты точек с максимальной приземной конц.		Источники, дающие наибольший вклад в макс. концентрацию			Принадлежность источника (производство, цех, участок)
		в жилой зоне	на границе санитарно - защитной зоны	в жилой зоне X/Y	на границе СЗЗ X/Y	N ист.	% вклада		
							ЖЗ	СЗЗ	
1	2	3	4	5	6	7	8	9	10
Существующее положение Загрязняющие вещества:									
0301	Азота (IV) диоксид (Азота диоксид) (4)	1.53681(0.01718)/ 0.30736(0.00344) вклад предпр.= 1.1%	1.64075(0.19042)/ 0.32815(0.03808) вклад предпр.= 12%	50/933	360/659	0001	84	99.6	
						6003	7.2		
						6001	4.9		
Группы веществ, обладающих эффектом комбинированного вредного действия									
31 0301	Азота (IV) диоксид (Азота диоксид) (4)	1.56164(0.02123) вклад предпр.= 1.4%	1.69191(0.23835) вклад предпр.= 14%	598/289	360/659	0001	90.7	99.7	
0330	Сера диоксид (Ангидрид сернистый, Сернистый газ, Сера (IV) оксид) (516)					6001	3.6		
						6003	3.5		
Примечание: В таблице представлены вещества (группы веществ), максимальная расчетная концентрация которых ≥ 0.5 ПДК									

Внедрение малоотходных и безотходных технологий на период эксплуатации

Внедрение малоотходных технологий на период эксплуатации не требуется, источники выбросов ЗВ являются передвижными.

1.1.10 Мероприятия по регулированию выбросов вредных веществ в атмосферу на период неблагоприятных метеорологических условий

В период НМУ (туман, штиль) предприятие при необходимости обязано осуществлять временные мероприятия по дополнительному снижению выбросов в атмосферу. Мероприятия осуществляются после получения от органов гидрометеослужбы заблаговременного предупреждения, в котором указывается ожидаемая длительность особо неблагоприятных условий и ожидаемая кратность увеличения приземных концентраций по отношению к фактическим. Согласно РД 52.04.52-85 «Методические указания. Регулирование выбросов при неблагоприятных метеорологических условиях» мероприятия по сокращению выбросов в период НМУ разрабатывают предприятия, расположенные в населенных пунктах, где органами Казгидромета проводится или планируется прогнозирование НМУ. В периоды неблагоприятных метеорологических условий (НМУ) предприятие обязано осуществлять временные мероприятия по дополнительному снижению выбросов вредных веществ в атмосферу. Мероприятия осуществляются после заблаговременного получения предприятием от органов гидрометеослужбы, в которых указывается продолжительность НМУ, ожидаемое увеличение приземных концентраций ЗВ.

При первом режиме работы мероприятия должны обеспечить уменьшение концентраций веществ в приземном слое атмосферы примерно на 15-20%. Эти мероприятия носят организованно-технический характер:

- ужесточить контроль за точным соблюдением технологического регламента производства;
- использовать высококачественное сырье и материалы для уменьшения выбросов загрязняющих веществ;
- проводить влажную уборку помещений и полив территории.

При втором режиме работы предприятия мероприятия должны обеспечить сокращение концентрации загрязняющих веществ в приземном слое атмосферы примерно на 20-40%. Эти мероприятия включают в себя мероприятия 1-го режима, а также мероприятия, включающие на технологические процессы, сопровождающиеся незначительным снижением производительности предприятия.

Мероприятия общего характера:

- ограничить движение транспорта по территории;

- снизить производительность отдельных агрегатов и технологических линий, работа которых связана со значительным выделением в атмосферу ВВ;
- в случае, если сроки начала планово-предупредительных работ по ремонту оборудования и 26 наступления НМУ достаточно близки, следует произвести остановку оборудования.

При третьем режиме работы предприятия мероприятия должны обеспечить сокращение концентраций ЗВ в приземном слое атмосферы примерно на 40-60%, и в некоторых особо опасных условиях предприятием следует полностью прекратить выбросы. Мероприятия 3-го режима полностью включают в себя условия 1-го и 2-го режимов, а также мероприятия, осуществление которых позволяет снизить выбросы ЗВ за счет временного сокращения производительности предприятия.

Мероприятия общего характера: снизить нагрузку или остановить производства, сопровождающиеся значительным выделением загрязняющих веществ.

2. ОЦЕНКА ВОЗДЕЙСТВИЙ НА СОСТОЯНИЕ ВОД.

2.1 Потребность в водных ресурсах для намечаемой деятельности на период строительства, требования к качеству используемой воды.

2.2 Характеристика источника водоснабжения, его хозяйственное использование, местоположение водозабора, его характеристика.

Водоснабжение и канализация на период строительства.

В данном разделе дается оценка воздействия на поверхностные и подземные воды, которое будет оказано в процессе строительства МЖК. Воздействие на водные ресурсы в значительной степени определяется водохозяйственной деятельностью забором подземных и поверхностных вод для решения проблем водоснабжения.

На период строительства, вода будет осуществляться от городских сетей с подключением к водопроводу согласно техническим условиям.

В процессе строительства объекта вода используется на хозяйственно-бытовые нужды. Обеспечение безопасности и качества воды будет обеспечиваться в соответствии с «Инструкцией о качестве и безопасности пищевой продукции», утвержденной Постановлением Правительства Республики Казахстан от 29 ноября 2000 года №63.

На строительные нужды вода технического качества расходуется для подготовки растворов и на полив территории для пылеподавления. Расчет хоз-питьевого водопотребления осуществлен по количеству работников и продолжительности периода строительства.

Т.к. продолжительность периода строительства 13,5 месяцев, а число работающих 128 человек в наибольшую смену, то принимаем расход на одного работающего 25 л/сутки.

Расчетный период строительства = 297 дней.

Водоотведение

Влияния на поверхностные и подземные воды не ожидается:

Сброс производственных стоков - отсутствует. Предусматривается система повторного использования стоков на установке мойки колес автомобилей и днищ кузовов машин со сбором загрязненной воды в отстойники и возвратом ее насосами на мойку.

Стоки от ополаскивания бетономиксеров вывозятся на предприятия по производству бетона. Оставшаяся отстоянная вода и осадок после завершения работы участка мойки колес используется при благоустройстве территории после завершения строительства.

Хоз-бытовые стоки частично используются на участках мойки колес и частично сбрасываются в биотуалеты.

Сброс сточных вод в поверхностные водоемы при строительстве не планируется, поэтому разработка проекта ПДС не предусматривается.

Подземные части здания выполняются железобетонными с гидроизоляцией мастикой, прокладываемые сети коммуникаций покрываются антикоррозионной защитой, и также не будут оказывать влияния на подземные воды.

Расчет водопотребления и водоотведения на период строительства:

Хозяйственно-питьевые нужды

В строительстве объекта предполагается задействовать 128 человек.

$(25 \text{ л/сутки} * 128) / 1000 = 3,2 \text{ м}^3/\text{сутки}$.

$3,2 * 297 = 950,4 \text{ м}^3/\text{период строительства}$.

Обмыв автотранспорта:

На территории строительной площадки будет организована одна площадка для мойки колес. Площадка будет представлять собой эстакаду, откуда сточная вода направляется организованно по бетонным лоткам в наземный резервуар-отстойник и насосом подается на орошение или обратно на мойку.

Расход воды на мойку грузового автомобиля составляет 0,5 м³. В связи с тем, что на территории строительной площадки осуществляется только мытьё колес и нижней части кузова, принимаем коэффициент 0,3.

Количество выездов автомашин с территории строительной площадки составит 2 раза в час, 10 в сутки. Период активного движения машин с территории - 10 месяцев.

Общее водопотребление на мытьё машин составит:

$18 * 0,5 * 0,3 = 2,7 \text{ м}^3/\text{сут}$;

$2,7 * 150 = 405$ м³/период строительства.

Безвозвратное водопотребление составит 10%:

$2,7 * 0,1 = 0,27$ м³/сут;

$405 * 0,1 = 40,5$ м³/ период строительства.

Водоотведение будет осуществляться в резервуар-отстойник и составит:

$2,7 - 0,15 = 2,55$ м³/сут;

$405 - 40,5 = 364,5$ м³/ период строительства.

Будет установлен отстойник, объём 3,0 м³. После осаждения осветленная вода насосом будет подаваться на повторное использование.

Приготовление строительных смесей:

В соответствии с рецептурой приготовления смесей, на 1 м² поверхности необходимо около 5 кг различных смесей. На приготовление строительных смесей, потребуется около 3591626,925 кг сухих строительных смесей.

Для нанесения смеси на поверхность ее необходимо разбавить водой в соотношении 1кг смеси 0,25 литра воды. Расчет произведен исходя из того, что в сутки отделке подвергается до 100 м² поверхности:

$100 \text{ м}^2 * 5 \text{ кг} * 0,25 / 1000 = 0,13$ м³/сут;

$3591626,925 \text{ кг} * 0,25 / 1000 = 897,907$ м³/пер.стр.

Орошение открытых грунтов:

Орошение открытых грунтов будет осуществляться водой технического качества. Полив производят ежедневно в летний период. Согласно СП РК 4.01- 101-2012. расход воды на полив составляет 0,4 литров/1м².

$(0,4 \text{ л/м}^2 * 1000 \text{ м}^2) / 1000 = 0,4$ м³/сутки.

$0,4 \text{ м}^3/\text{сутки} * 120 \text{ дн.} = 48$ м³/год.

Баланс водопотребления и водоотведения приведен в таблицах ниже.

Расчет водопотребления и водоотведения на период эксплуатации:

Отбор воды из поверхностных источников для водоснабжения МЖК и сброс канализационных сточных вод в открытые водоемы не будет производиться.

Вода будет использоваться на хозяйственно-питьевые нужды, полив территории и зеленых насаждений.

Обеспечение водоснабжения и канализации будет осуществляться от городских сетей согласно техническим условиям на подключение к сетям водоснабжения и /или водоотведения (Приложение).

Для наружного пожаротушения на территории будут предусмотрены гидранты и использование огнетушителей.

СВЕЖАЯ (ПИТЬЕВАЯ) ВОДА.

Санитарно-питьевые нужды

Норма водопотребления на одного жильца составляет 300 л/1 чел. (СП РК 4.01–101-2012).

При средней численности жильцов дома 705 человек, объем потребления воды составит:

Потребление: $(705 \text{ чел} * 300 \text{ л}) / 1000 = 211,5 \text{ м}^3/\text{сутки}$ или $77197,5 \text{ м}^3/\text{год}$ (365 дней).

ТЕХНИЧЕСКАЯ ВОДА

Полив твердых покрытий

Годовой объем поливочных (смывных) вод (потребность):

Поливу подлежит площадь $6913,70 \text{ м}^2$ с твердым покрытием.

Расход поливочных вод для полива площадки с твердым покрытием для снижения пыления составляет $0,5 \text{ л}$ на 1 м^2 согласно СП РК 4.01–101-2012.

Расход воды на полив территории составит:

$6913,70 \text{ м}^2 * 0,5 \text{ л} / 1000 = 3,457 \text{ м}^3/\text{сутки}$.

В среднем при 50-ти поливах в год количество сточных поливочных вод

составит: $G = 3,457 * 50 = 172,8425 \text{ м}^3/\text{год}$.

Полив зеленых насаждений.

Норма расхода воды составляет 6 литров на 1 м^2 согласно СП РК 4.01-101- 2012.

Площадь озеленения, после завершения строительства ЖК, составит $1794,791 \text{ м}^2$.

Расход воды на полив зеленых насаждений составит:

$1794,791 \text{ м}^2 * 6 \text{ л} / 1000 = 10,769 \text{ м}^3/\text{сутки}$.

Исходя из 100 поливок в год, расход воды составит: $10,769 * 100 = 1076,8746 \text{ м}^3/\text{год}$.

4.3.2. Водоснабжение и канализация на период эксплуатации.

Водоснабжение и канализация

Проект разработан на основании:

- задание на проектирование;
- задание смежных разделов;
- СН РК 4.01-02-2011. "Внутренний водопровод и канализация зданий и сооружений";
- СП РК 4.01-101-2012 "Внутренний водопровод и канализация зданий и сооружений";
- СН РК 3.02-01-2011 "Здания жилые и многоквартирные";
- СП РК 3.02-101-2012 "Здания жилые и многоквартирные"
- СН РК 4.01-05-2002 "Инструкция по проектированию и монтажу сетей водоснабжения и канализации из пластмассовых труб";

- технических условий №3-б/1938 от 14.09.2021, выданных ГКП "Астана Су Арнасы";
 - технических условий №89 от 18.11.2022, выданных ГКП на ПХВ "Elorda Eco System";
- санитарных правил «Санитарно-эпидемиологические требования к административным и жилым зданиям», утвержденных приказом МЗ РК № ҚР ДСМ-52 от 16.06.2022 г,
- санитарных правил «Санитарно-эпидемиологические требования к водоисточникам, местам водозабора для хозяйственно-питьевых целей, хозяйственно-питьевому водоснабжению и местам культурно-бытового водопользования и безопасности водных объектов», утвержденных приказом МНЭ РК № 209 от 16.03.2015 г.

В проекте внутренних сетей водопровода и канализации предусмотрены следующие системы:

1. водопровод хозяйственно-питьевой В1,В1о;
2. противопожарный водопровод В2;
3. горячее водоснабжение Т3,Т3о,Т4,Т4о;
4. канализация бытовая К1;
5. внутренний водосток К2;
6. конденсатоотвод К4.

Водопровод хозяйственно-питьевой В1.

Ввод водопровода запроектирован в здание Блока 5 двумя нитками Ду273x7,0 из стальных электросварных труб по ГОСТ 10704-91. В проекте предусматривается однозонная система водоснабжения, тупиковая, разводка горизонтальная.

Гарантийный напор в точке подключения составляет 10 м.

Для обеспечения систем водоснабжения Блоков 3,4,5,6 необходимым напором в насосной, расположенной в Блоке 5, в осях 3/5-9/5 и А/5-В/5 на отм. -4,100, проектом предусмотрена повысительная насосная установка Wilo, с частотным преобразователем, состоящий из 2 рабочих и 1 резервного насосов, производительностью $Q=19,84$ м³/час, напором $H=58,0$ м, мощностью $P=3 \times 3,0$ кВт, напряжением 400В. Для регулирования неравномерного водопотребления в системе и уменьшения числа включения насосов предусматриваются установка напорного гидробака Wester WAV-500.

Насосная станция подобрана согласно гидравлическому расчету и обеспечивает Блоки 3,4,5,6.

Предусмотрено отдельное ответвление от магистральных сетей водопровода в сторону противопожарного водопровода см. Раздел АПТ.

Вода подается магистральными трубопроводами по подвалу к стоякам для жилья.

Качество воды в системе водопровода соответствует СТ РК ГОСТ Р 51232 "Вода питьевая".

Для учёта расхода воды для Блоков 3,4,5,6 предусмотрено устройство общего водомерного узла со счетчиком холодной воды Ду65 с радиомодулем и обводной линией. Поквартирная разводка монтируется собственными силами клиента согласно заданию на проектирование. Предусмотрено подключение к сети В1 санитарно-технических приборов, расположенных в ПУИ и служебных помещениях жилого комплекса.

Магистральные трубы изолируются гибкой трубчатой изоляцией по ТУ 2535-001-75218577-05 толщиной 13мм. Стальные трубы необходимо загрунтовать и окрасить за два раза. Крепление трубопроводов к строительным конструкциям здания выполнить по серии 4.904-69.

Расчетные расходы воды на хозяйственно-питьевые нужды приняты согласно СП РК 4.01-101-2012 "Внутренний водопровод и канализация зданий и сооружений".

Расходы воды по объекту приведены в таблице основных показателей.

При проходе через строительные конструкции трубопроводы систем холодного и горячего водоснабжения проложить в футлярах из стальных труб. Внутренний диаметр футляра на 200мм больше наружного диаметра прокладываемой трубы.

Зазор между трубой и футляром заделать мягким водонепроницаемым материалом, допускающим перемещение трубы вдоль продольной оси.

Противопожарный водопровод В2

Источником противопожарной воды являются городские сети. Противопожарный водопровод выполнен однозонной системой. Гарантийный напор в точке подключения составляет 10 м.

Для блоков 4 и 5.

Для обеспечения систем водоснабжения Блока 4 и Блока 5 необходимым напором, проектом предусмотрена повысительная насосная установка пожаротушения производительностью $Q=18,72$ м³/ч, напором $H=62$ м, мощностью $P=2 \times 5,5$ кВт, расположенная в Блоке 5, в осях 3/5-9/5 и А/5-В/5 на отм. -4,100.

Пожаротушение в здании производится пожарными кранами установленными на 1,35 м над полом. Расход воды на тушение пожара приняты 2 струи расходом 2.6 л/с. Пожарный кран принят 50мм, диаметр spryska наконечника 16мм, длина пожарного рукава 15м, напор у пожарного крана принят $h=10$ м, высота компактной струи 6м.

Система предусмотрена из стальных электросварных труб по ГОСТ 10704-91. Стальные трубы необходимо загрунтовать и окрасить за два раза. Уклон трубопроводов 0.002

предусмотрен в сторону низкого участка на сети. Сеть В2 закольцована по подвалу на магистральной сети. Магистральные трубы изолируются гибкой трубчатой изоляцией толщиной 13мм.

Горячее водоснабжение

Система горячего водоснабжения принята закрытая. Приготовление горячей воды осуществляется через пластинчатые теплообменники в ТП, расположенном в Блоке, в осях 3/5-9/5 и А/5-В/5 на отм. -4,100

Для учёта расхода горячей воды установлен водомер в тепловом пункте перед теплообменником.

Система горячего водоснабжения жилого дома однозонная. Проектом предусмотрена циркуляция горячей воды по проточной схеме. Циркуляция жилого дома предусмотрена через циркуляционные стояки системы Т4, стояки Т3 и Т4 по верху в шахте между собой закольцованы перемычками.

Для выпуска воздуха на повышенной точке перемычки предусмотрен воздуховыпускной кран.

Магистральные трубопроводы и стояки систем горячего водоснабжения жилого дома выполнены из труб стальных водогазопроводных по ГОСТ 3262-75, . Поквартирная разводка выполнена в конструкции пола из труб Pert-Al-Pert диаметрами Ду25х2,5мм, Ду20х2,0мм. Индивидуальные счетчики на каждую квартиру расположены на лестничной площадке.

Поквартирная разводка монтируются собственными силами клиента согласно заданию на проектирование. Предусмотрено подключение к сети Т3 санитарно-технических приборов, расположенных в ПУИ и служебных помещениях жилого комплекса.

Электрические полотенцесушители не входят в зону ответственности заказчика. Магистральные трубы и стояки изолируются гибкой трубчатой изоляцией по ТУ 2535-001-75218577-05 толщиной 13мм. Стальные трубы необходимо загрунтовать и окрасить за два раза. Крепление трубопроводов к строительным конструкциям здания выполнить по серии 4.904-69.

Канализация бытовая

Бытовая канализация запроектирована для отвода стоков от санитарных приборов жилого дома в наружную сеть канализации. Магистральные сети прокладываются в подвале и монтируются из чугунных труб по ГОСТ ГОСТ 6942.3-98, а стояки из пластмассовых канализационных труб ПВХ ГОСТ 22689.2-89 и фасонных частей к ним.

Поквартирная разводка монтируется собственными силами клиента согласно заданию на проектирование. Предусмотрено подключение к сети К1 санитарно-технических приборов, расположенных в ПУИ и служебных помещениях жилого комплекса.

На стояках К1 под плитой перекрытия предусмотрены противопожарные муфты.

Трубопроводы прокладываются с уклоном 0,02 к выпуску. На отводящих трубопроводах и стояках установлены прочистки и ревизии. Канализационная сеть вентилируется через вытяжную часть на кровле.

При производстве строительных работ предусмотреть уравниватели электрических потенциалов от металлических сан. приборов из стальной проволоки диаметром 6мм.

Внутренний водосток

Система внутреннего водостока запроектирована для сбора дождевых и талых вод с кровли. Сеть монтируется из стальных электросварных труб с весьма усиленной антикоррозийной битумно-полимерной изоляцией по ГОСТ 10705-80. Отвод дождевых вод с кровли предусмотрен через внутренние водостоки (стояки) в наружную ливневую канализацию

Конденсатоотвод

Для жилых блоков в проекте предусмотрен конденсатоотвод для отвода стоков от внутренних блоков кондиционеров согласно заданию на проектирование. Дренажная сеть монтируется из полипропиленовых труб по ГОСТ 32415-2013 Ду25x3,5, Ду32x4,4 с последующим выпуском на рельеф.

Напорная канализация

Системы дренажной (напорной) канализации предусмотрены для отвода стоков с технических помещений. Для этого предусмотрена установка дренажных насосов Rexa MINI3-V04.13/M08-523 с производительностью $Q=6,0\text{ м}^3/\text{час}$, $H=10\text{ м}$ в приемках.

Канализационная сеть монтируется из стальных водогазопроводных труб по ГОСТ 3262-75. Стальные трубы необходимо загрузнтовать и окрасить за два раза. Крепление трубопроводов к строительным конструкциям здания выполнить по серии 4.904-69.

2.4. Поверхностные воды.

2.4.1 Гидрографическая характеристика территории.

Гидрологическая характеристика района

Гидрогеологические условия района

Уровень подземных вод на время настоящих изысканий («27» декабря 2021 г.) зафиксирован на глубинах 3,50 – 4,50 м, на абсолютных отметках 343,93...344,70 м.

Подземные воды приурочены к средне-верхнечетвертичные аллювиальные отложения.

Тип режима подземных вод – террасовый, способ питания, преимущественно, инфильтрационный, в связи, с чем уровень подвержен природным сезонным и годовым колебаниям.

Поверхностный сток талых и дождевых вод с поверхности площадки затруднен, поэтому в теплый период года уровень грунтовых вод находится на поверхности земли. В зимний период года происходит снижение уровня грунтовых вод.

Режим грунтовых вод подвержен сезонным колебаниям: минимальное стояние отмечается в феврале, максимальное приходится на конец мая. Амплитуда колебания уровня подземных вод составляет 1,0 – 3,0 м. Прогнозируемый подъем уровня подземных вод на 1,50 м выше установившегося. Водовмещающими грунтами являются четвертичные суглинки и неоген-четвертичные глины. Величины коэффициентов фильтрации приняты по материалам изыскания прежних лет:

- для суглинков – 0,24 м/сутки;
- для песков средней крупности – 25,0 м/сут;
- для песков гравелистых – 50,0 м/сут;
- для элювиальных суглинков – 0,034 м/сутки.

Нормативная глубина сезонного промерзания грунтов, см (СНиП РК 5.01-102-2013):

- суглинки и глины - 230;
- супеси, пески мелкие и пылеватые - 280;
- пески средние, крупные и гравелистые - 300;
- крупнообломочные грунты - 340.

Питание грунтовых вод происходит в основном за счет инфильтрации атмосферных осадков, паводковых вод, утечек из подземных коммуникаций. Согласно СП РК 2.01-101- 2013 [4] грунтовые воды – слабоминерализованные, хлоридные, сульфатно-натриевые.

Степень агрессивного воздействия грунтовой воды на бетон марки по водопроницаемости W4 на портландцементе – среднеагрессивная. Степень агрессивного воздействия грунтовой воды на арматуру железобетонных конструкций при периодическом смачивании – слабоагрессивная. Коррозионная агрессивность подземных вод по отношению к свинцовой оболочке кабеля – высокая, к алюминиевой – высокая. По отношению к стальным конструкциям (по Штаблеру) воды корродирующие. Площадка изысканий относится к подтопленной подземными водами. __

Расстояние до р.Есиль -1,06 км.

Участок располагается за пределами водоохранной зоны, и вне водоохранной полосы



2.4.2. Характеристика водных объектов, потенциально затрагиваемых намечаемой деятельностью (с использованием данных максимально приближенных наблюдательных створов), в сравнении с экологическими нормативами или целевыми показателями качества вод, а до их утверждения – с гигиеническими нормативами;

Проектируемый участок находится за пределами водоохранных зон и полос водных объектов, что не противоречит действующему законодательству РК. В период эксплуатации объекта не предусматривается забор воды из поверхностных или подземных водоисточников, а также сброс сточных вод на рельеф местности и в водные объекты рыбохозяйственного и коммунально-бытового назначения.

Соответственно намечаемая деятельность не окажет прямого воздействия на поверхностные и подземные воды. Работы будут вестись с соблюдением требований статей 112-115 Водного Кодекса РК.

2.4.3. Гидрологический, гидрохимический, ледовый, термический, скоростной режимы водного потока, режимы наносов, опасные явления - паводковые затопления, заторы, наличие шуги, нагонные явления.

Не предусмотрено.

2.4.4. Оценка возможности изъятия нормативно- обоснованного количества воды из поверхностного источника в естественном режиме, без дополнительного регулирования стока

Не предусмотрено.

2.4.5. Необходимость и порядок организации зон санитарной охраны источников питьевого водоснабжения

Не предусмотрено.

2.4.6. Количество и характеристика сбрасываемых сточных вод (с указанием места сброса, конструктивных особенностей выпуска, перечня загрязняющих веществ и их концентраций)

Водоотведение. На период строительства сброс хозяйственно-бытовых сточных вод осуществляется в биотуалет, с последующим вывозом по договору со спец. организацией на ближайšie очистные сооружения.

2.4.7. Обоснование максимально возможного внедрения оборотных систем, повторного использования сточных вод, способы утилизации осадков очистных сооружений
Не предусмотрено.

2.4.8. Предложения по достижению нормативов предельно допустимых сбросов, в состав которых должны входить
Не предусмотрено.

2.4.9. Оценка воздействия намечаемого объекта на водную среду в процессе его строительства и эксплуатации, включая возможное тепловое загрязнение водоема и последствия воздействия отбора воды на экосистему
Не предусмотрено.

2.4.10. Оценка изменений русловых процессов, связанных с прокладкой сооружений, строительства мостов, водозаборов и выявление негативных последствий
При проведении работ изменение русловых процессов не предусмотрено.

2.4.11. Водоохранные мероприятия, их эффективность, стоимость и очередность реализации
При эксплуатации объекта предусмотрены организационные, технологические, гидротехнические, санитарно-эпидемиологические и другие мероприятия, обеспечивающие охрану вод от загрязнения и засорения. Регулярно осуществляется санитарный осмотр территории и при обнаружении мусора производится очистка. Таким образом, принятые превентивные меры позволяют исключить возможность засорения и загрязнения подземных вод района.

Водоохранные мероприятия

Возможными источниками загрязнения подземных вод в период строительства объекта могут быть места размещения производственных отходов.

Охрана подземных вод при проведении строительных работ включает:

- реализацию технических мер, обеспечивающих охрану подземных вод;
- рациональное использование воды для обслуживания спецтехники и транспорта;
- на время проведения работ, будут организованы временные переносные биотуалеты.

Для предотвращения негативного воздействия на поверхностные водные ресурсы при проведении строительных работ необходимо:

- по завершению работ проводить очистку территории от строительного и бытового мусора и нефтепродуктов в случае их разлива.
- устройство технологических площадок и площадок временного складирования отходов на стройплощадке с щебеночным покрытием
- своевременное выполнение вертикальной планировки территории.
- выполнение ливневой канализации одновременно с вертикальной планировкой.
- обязательное устройство кюветов вдоль дорог и проездов, с постоянным отводом воды за пределы застроенной территории.
- сохранение естественных дрен-оврагов, балок, мелких речек и ручьев.
- не допускать сброса производственных и ливневых стоков в поверхностный объект;
- не допускать захват земель водного фонда .
- содержать территорию в надлежащем санитарном состоянии.
- содержать спецтехнику в исправном состоянии.
- выполнение предписаний выданных уполномоченными органами в области охраны окружающей среды, направленных на снижение водопотребления и водоотведения, объемов сброса загрязняющих веществ;
- исключить проливы ГСМ.
- разгрузку и складирование оборудования, демонтируемые объекты и строительных материалов осуществлять на площадках с твердым покрытием.
- движение автотранспорта и другой техники осуществлять по имеющимся дорогам.
- по завершению работ проводить очистку территории от строительного и бытового мусора.

На период эксплуатации:

- осуществление мер по предотвращению и ликвидации утечек ливневых сточных вод и загрязняющих веществ с поверхности земли в поверхностные водные объекты и горизонты подземных вод;
- озеленение территорий, увеличение площадей зеленых насаждений, посадок на территориях объекта;
- внедрение технологий по сбору, транспортировке, обезвреживанию, использованию и переработке любых видов отходов;
- увлажнение проезжей части, подъездных путей;
- организация парковочных мест имеющих твердое асфальтобетонное покрытие, (предусматривается решениями генерального плана).

2.4.12. Рекомендации по организации производственного мониторинга воздействия на поверхностные водные объекты

Намечаемая деятельность не окажет значительного воздействия на качество поверхностных вод и вероятность их загрязнения. Организация экологического мониторинга подземных вод не предусматривается.

2.5. Подземные воды:

2.5.1. Гидрогеологические параметры описания района, наличие и характеристика разведанных месторождений подземных вод

Проектируемый участок находится за пределами водоохранной зоны и полосы водного объекта, что не противоречит действующему законодательству РК. В период эксплуатации объекта не предусматривается забор воды из поверхностных или подземных водоисточников, а также сброс сточных вод на рельеф местности и в водные объекты рыбохозяйственного и коммунально-бытового назначения.

Соответственно намечаемая деятельность не окажет прямого воздействия на поверхностные и подземные воды. Работы будут вестись с соблюдением требований статей 112-115 Водного Кодекса РК.

2.5.2. Описание современного состояния эксплуатируемого водоносного горизонта (химический состав, эксплуатационные запасы, защищенность), обеспечение условий для его безопасной эксплуатации, необходимость организации зон санитарной охраны водозаборов

Не предусмотрено.

2.5.3. Оценка влияния объекта в период строительства и эксплуатации на качество и количество подземных вод, вероятность их загрязнения

Проведение работ не обуславливает загрязнение токсичными компонентами подземных вод, так как осуществляемые при этом процессы инфильтрации поверхностного стока идентичны исходным природным. Непосредственного влияния на подземные воды не оказывает.

Таким образом, намечаемая деятельность вредного воздействия на качество подземных вод и вероятность их загрязнения не окажет. Общее воздействие намечаемой деятельности на подземные воды оценивается как допустимое.

2.5.4. Анализ последствий возможного загрязнения и истощения подземных вод

Не предусмотрено.

2.5.5. Обоснование мероприятий по защите подземных вод от загрязнения и истощения

Для защиты подземных вод от загрязнения предусмотрены следующие мероприятия:

- технический осмотр техники производится на специальной площадке с использованием мер по защите территории от загрязнения и засорения;

- твёрдые бытовые отходы собираются в закрытый бак-контейнер, в дальнейшем передаются сторонним организациям.

2.5.6. Рекомендации по организации производственного мониторинга воздействия на подземные воды

Намечаемая деятельность не окажет значительного воздействия на качество подземных вод и вероятность их загрязнения. Организация экологического мониторинга подземных вод не предусматривается.

2.6. Определение нормативов допустимых сбросов загрязняющих веществ для объектов I и II категорий в соответствии с Методикой

При реализации намечаемой деятельности сброс сточных вод в поверхностные водотоки не предусматривается, воздействие исключается

2.7. Расчеты количества сбросов загрязняющих веществ в окружающую среду, произведенные с соблюдением пункта 4 статьи 216 Кодекса, в целях заполнения декларации о воздействии на окружающую среду для объектов III категории.

При реализации намечаемой деятельности сброс сточных вод в поверхностные водотоки не предусматривается, воздействие исключается.

3. ОЦЕНКА ВОЗДЕЙСТВИЙ НА НЕДРА:

Наличие минеральных и сырьевых ресурсов в зоне воздействия планируемого объекта (запасы и качество). Прогнозирование воздействия добычи минеральных и сырьевых ресурсов на различные компоненты окружающей среды и природные ресурсы.

При строительстве объекта основными источниками потенциального воздействия на геологическую среду будут являться транспорт и спецтехника, земляные работы.

На территории проектируемого объекта и в районе его расположения отсутствуют площади с залеганием полезных ископаемых.

Для обеспечения грунтом в проекте предусмотрено использовать существующих месторождений суглинка и песчано-гравийной смеси. Источники получения стройматериалов являются действующими, поэтому при строительстве объекта прямого воздействия на эти виды недропользования оказываться не будет.

Непосредственно на участке строительства добыча строительных материалов не предусматривается.

Обоснование природоохранных мероприятий по регулированию водного режима и использованию нарушенных территорий

Учитывая незначительную потребность в нерудных строительных материалах, а так же их добычу на специализированных карьерах в окрестностях г. Астана, а не на территории

проектируемого объекта, воздействие изъятия минеральных и сырьевых ресурсов на геологическую среду следует признать незначительным.

Этап эксплуатации

Воздействия на геологическую среду (недра) при эксплуатации проектируемых индивидуальных блокированных жилых домов не ожидается.

В целом оценка воздействия на недра и подземные воды на территории проектируемых индивидуальных блокированных жилых домов при штатном режиме деятельности характеризуется как *локальное по площади, долговременное незначительное воздействие, низкой значимости.*

При соблюдении всех необходимых мероприятий строительство и последующая эксплуатация объекта не приведет к изменению сложившегося состояния геологической среды.

4. Оценка воздействия на окружающую среду отходов производства и потребления:

Целью хозяйственной деятельности является экологически безопасное обращение с отходами производства и потребления в соответствии с требованиями действующих в РК нормативных документов, применяемых в сфере обращения с отходами. Качественные и количественные параметры образования бытовых и производственных отходов на период строительства объекта определены на основе удельных показателей с использованием данных об объемах используемых материалов.

При проведении строительных и монтажных работ будут образовываться отходы, которые должны по возможности утилизироваться, или в конечном случае вывозиться на полигон ТБО. Отходы, которые будут образовываться при проведении строительства, будут двух видов: производственные и твердые бытовые.

Соблюдение технических условий эксплуатации оборудования и механизмов, своевременные профилактические работы позволят устранить предпосылки сверхнормативного накопления производственных отходов. Сбор, накопление и временное хранение отходов является неотъемлемой частью технологических процессов, в ходе которых они образуются. Все эти операции должны осуществляться с соблюдением экологических требований, правил техники безопасности и пожарной безопасности с целью исключения аварийных ситуаций, причинения ущерба природной среде и здоровью населения.

В рабочем проекте предусмотрены мероприятия по снижению негативного воздействия отходов, образующихся в процессе строительства:

- передвижение строительной техники и автотранспорта (доставка материалов и конструкций) предусмотреть по дорогам общего пользования города и внутриплощадочным дорогам с твердым покрытием;
- по окончании ремонтных работ на землях постоянного отвода предусмотреть вывоз строительного и бытового мусора в специально отведенные места по согласованию с органами Госсанэпиднадзора города или в места захоронения или утилизации на предприятия города, имеющих лицензию на обращение с отходами;
- установка металлических контейнеров для временного складирования ТБО;
- заправку автотранспорта осуществлять на АЗС общего назначения города;
- провести благоустройство территории.

В данном разделе приведены предположительные виды отходов и их количество, определены их степень и уровень опасности.

Работы по строительству и последующей эксплуатации индивидуальных блокированных жилых домов будут сопровождаться образованием отходов производства и потребления, для которых необходимо организовать сбор, вывоз и переработку/размещение в соответствии с законодательством РК.

Источниками образования отходов при строительных работах будут являться:

- эксплуатация строительной техники и оборудования;
- строительные и пусконаладочные работы (строительство зданий, монтаж коммуникаций, наружных сетей и ввод в эксплуатацию построенных объектов);
- мойка колес строительной техники, выезжающей со стройплощадки;
- жизнедеятельность персонала (строителей).

Источниками образования отходов при эксплуатации индивидуальных блокированных жилых домов будут являться:

- уборка территории (смет);
- жизнедеятельность обслуживающего персонала и проживающих в жилых домах.

В соответствии с положениями Экологического кодекса РК [1, ст.338] все отходы производства и потребления по степени опасности разделяются на опасные и неопасные.

Отнесение отходов к опасным или неопасным и к определенному коду классификатора отходов производится владельцем отходов самостоятельно.

В соответствии с требованиями Экологического кодекса [1, ст.342] опасными признаются отходы, обладающие одним или несколькими из следующих свойств:

- НР 1 взрывоопасность;

- НР 2 окислительные свойства;
- НР 3 огнеопасность;
- НР 4 раздражающее действие;
- НР 5 специфическая системная токсичность (аспирационная токсичность на орган мишень);
- НР 6 острая токсичность;
- НР 7 канцерогенность;
- НР 8 разъедающее действие;
- НР 9 инфекционные свойства;
- НР 10 токсичность для деторождения;
- НР 11 мутагенность;
- НР 12 образование токсичных газов при контакте с водой, воздухом или кислотой;
- НР 13 сенсибилизация;
- НР 14 экотоксичность;
- НР 15 способность проявлять опасные свойства, перечисленные выше, которые выделяются от первоначальных отходов косвенным образом;
- С16 стойкие органические загрязнители (СОЗ).

Отходы, не обладающие ни одним из перечисленных в части первой настоящего пункта свойств и не представляющие непосредственной или потенциальной опасности для окружающей среды, жизни и (или) здоровья людей самостоятельно или в контакте с другими веществами, признаются неопасными отходами.

В соответствии с требованиями классификатора отходов [17] каждый вид отходоидентифицируется путем присвоения шестизначного кода.

Образующиеся отходы также подразделяются на следующие категории:

- по физическому состоянию – твердые, жидкие, пастообразные, газоподобные; смесевые;
- по источнику у образования – промышленные и бытовые.

4.1. Виды и объемы образования отходов

В данной главе проведены расчеты образования отходов при строительстве объекта.

Расчеты проведены для каждого вида отходов с учетом их образования. Расчет объемов образования отходов выполнен в соответствии с «Методикой разработки проектов нормативов предельного размещения отходов производства и потребления» (Приложение №16 к приказу Министра охраны окружающей среды Республики Казахстан от «18 » апреля 2008г. № 100-п).

В процессе проведения строительных работ будут образовываться следующие виды отходов:

- ✓ твердые бытовые отходы (ТБО),
- ✓ пустая тара от лакокрасочных материалов,

- ✓ огарки электродов.
- ✓ Промасляная ветошь
- ✓ Строительные отходы
- ✓ Осадок очистных сооружений

Ремонт автотранспортных средств на участке строительства производиться не будет, вся техника ремонтируется на СТО г.Астана по договору.

При эксплуатации объекта будут образовываться следующие отходы:

- ✓ твердые бытовые отходы (ТБО)
- ✓ светодиодные лампы
- ✓ дорожный смет

Твердые бытовые отходы (ТБО)

- Пожаро - и взрывоопасность отходов: ***взрывобезопасные, пожароопасные отходы;***
- Коррозийная активность отходов: ***некоррозионноопасны;***
- Реакционная способность отходов: ***нереакционноопасные;***
- Меры предосторожности, при обращении с отходами: ***твердые бытовые отходы должны храниться в специальных, металлических контейнерах, установленных на площадке с твердым покрытием, желательна оградой с трех сторон сплошным ограждением, имеющей бортики, обеспеченной удобными подъездными путями. Площадка должна располагаться на расстоянии не ближе 25 метров от ближайшего жилья. Нельзя допускать переполнения контейнеров, своевременный вывоз их должен быть обеспечен согласно Договору со специализированной организацией по вывозу отходов;***
- Не допускается:
 - ✓ *Поступление в контейнеры для ТБО отходов, не разрешенных к приему на полигоны ТБО;*
 - ✓ *Использование на подсыпку дорог, стройплощадок и т.д.*
 - ✓ *Хранение ТБО в открытых контейнерах более недели (для отходов, в которых содержится большой процент отходов подверженных разложению (гниению) в летнее время этот срок сокращается до 2 дней).*
- Ограничения по транспортированию отходов: ***ограничений нет.***

Приложение №16 к приказу Министра охраны окружающей среды Республики Казахстан от «18 » 04 2008г. № 100-п.

Согласно Экологическому кодексу, законодательных и нормативно правовых актов, принятых в Республике, отходы производства и потребления должны собираться, храниться, обезвреживаться, транспортироваться в места утилизации или захоронения.

Расчет предполагаемого количества отходов, образующихся на предприятии (в период строительства и эксплуатации) проведен по методике, действующей в РК (Приложение №16 к Приказу Министра охраны окружающей среды РК от «18» 04 2008 года №100-п. «Методика разработки проектов нормативов предельного размещения отходов производства и потребления»).

С целью улучшения учета и отчетности по отходам производства (ОП), а также определения способа их утилизации, переработки или размещения в окружающей среде на территории Республики Казахстан токсичные ОП классифицируются в соответствии "Классификатором отходов", утвержденным приказом Министра охраны окружающей среды от 31 мая 2007 года N 169-п и зарегистрированным в Министерстве юстиции Республики Казахстан 2 июля 2007 года N 4775.

Источники образования отходов и перечень отходов, образующихся при строительстве жилых домов

Номер источника образования отхода	Источник образования отхода	Наименование отхода
1	2	3
1	Объекты строительства на территории	Отработанная тара от ЛКМ (жестяные банки)
2	Сварочные установки	Огарки сварочных электродов
3	Строительная спецтехника автотранспорт	Промасленная ветошь
4	Строительная площадка	ТБО, строительный мусор
5	Мойка колес	Осадок очистных сооружений

Отходы на период строительства объекта.

Возможным источником загрязнения почвы **на период строительства** являются коммунальные отходы (твердые бытовые отходы), строительные отходы, огарыши сварочных электродов, тара из-под лакокрасочных изделий, которые будут образовываться от строительства данного объекта.

Смешанные коммунальные отходы (ТБО). Образуются от деятельности рабочих при строительстве. По агрегатному состоянию отходы твердые, по физическим свойствам – в большинстве случаев нерастворимые в воде, пожароопасные, невзрывоопасные,

некоррозионноопасные. По химическим свойствам – не обладают реакционной способностью, содержат в своем составе оксиды кремния, углеводороды, органические вещества.

Уровень опасности коммунальных отходов – неопасный отход - **код отхода -20 03 01.**

Нормы образования твердых бытовых отходов определены согласно методики разработки проектов нормативов предельного размещения отходов производства и потребления (приложение № 16 к приказу Министра охраны окружающей среды Республики Казахстан от 18.04.2008 г.. № 100-п).

Норма образования отходов составляет 0,3 м³/год на человека и средней плотности отходов, которая составляет 0,25 т/ м³ по формуле:

$$Q = P * M * \text{ртбо},$$

где:

P - норма накопления отходов на одного человека в год, P = 0,3 м³/год;

M – численность людей (строителей), M = 128 чел;

ртбо – удельный вес твердо-бытовых отходов, ртбо = 0,25 т/м³.

Предварительное расчетное годовое количество, образующихся твердых бытовых отходов составит по формуле п,2,44 [5]:

Объем образующегося отхода, т/год, 0,3 м³/год * 128 чел* 0,25т/м³ = 9,6 т/год.

Объем образующегося отхода, т/период, 9,6 т/год / 12*13,5 = 10,8 т/период

Для временного хранения твердых бытовых отходов предусмотрен контейнер для ТБО. Вывоз отходов будет осуществляться на городской полигон твердых бытовых отходов.

Абсорбенты, фильтровальные материалы (включая масляные фильтры иначе не определенные), ткани для вытирания, защитная одежда, загрязненные опасными материалами (промасленная ветошь)- **опасный отход (код 15 02 02)**

Промасленная ветошь образуется в процессе использования тряпья для протирки деталей и механизмов автотранспортных средств и спецтехники. Ветошь содержит до 20% нефтепродуктов. Имеет состав: тряпье -73 %, масло - 12%, влага -15%.

Представляет собой твердые вещества, огнеопасна, не растворима в воде, взрывобезопасна, химически неактивна.

Для временного размещения предусматривается специальная металлическая емкость с крышкой.

По мере накопления сдается на специализированное предприятие.

Годовое количество образующейся промасленной ветоши рассчитывается по формуле:

$$N = M_0 + M + W, \text{ т/год}$$

$$M = 0,12 * M_0, \quad W = 0,15 * M_0.$$

где M_0 – поступающее количество ветоши, т/год;

M – содержание в ветоши масел;

W – содержание в ветоши влаги.

Расчет объема образования промасленной ветоши представлен в таблице 6.2.

Таблица 6.2

Объем образования промасленной ветоши

Кол-во поступающей ветоши, т	Норма содержания в ветоши масел, т/год	Норма содержания в ветоши влаги, т/год	Норма образования отхода за период строительства, т
0,1536	0,0184	0,02304	0,195

Отходы сварки (Огарыши сварочных электродов) - неопасный отход (код 12 01 13)

Отход представляет собой остатки электродов после использования их при сварочных работах в процессе ремонта основного и вспомогательного оборудования. Состав (%): железо - 96-97; обмазка (типа $Ti(CO^3)^2$) - 2-3; прочие - 1.

Для временного размещения предусматривается специальная емкость.

Вывоз огарышей электродов будет осуществляться в специализированное предприятие согласно договору.

Норма образования отходов (N) рассчитывается по формуле п. 2.22 [5]:

Норма образования отхода составляет:

$$N = M_{\text{ост}} \cdot \alpha, \text{ т/год,}$$

где

$M_{\text{ост}}$ - фактический расход электродов – 0,876132 т/год;

α - остаток электрода,

$\alpha = 0.015$ от массы электрода.

Расчет: $N = 0,876132 \text{ т} \times 0,015 = 0,013 \text{ т.}$

Отходы от красок и лаков, содержащие органические растворители или другие опасные вещества (код 08 01 11)

Тара из-под лакокрасочных изделий- опасный отход (код 08 01 11)

Образуются при выполнении малярных работ. Состав отхода (%): жесьть - 94-99, краска - 5-1. Не пожароопасны, химически неактивны.

Норматив образования тары от ЛКМ рассчитывается по формуле:

$$N = \sum M_i \cdot n + \sum M_{ki} \cdot \alpha_i, \text{ т/год}$$

где M_i – масса i -го вида тары, т/год;

n – количество видов тары;

M_{ki} – масса краски в i -ой таре, т/год;

α_i - содержание остатков краски в i -ой таре в долях от M_{ki} (0,01-0,05).

Расчет объема образования отработанной тары от ЛКМ (жестяные банки)

Общая масса тары из под лакокрасочных материалов составляет - 5 кг

Наименование краски	Расход краски, т	Масса тары, т	Число видов тары	Содержание остатков краски в таре в долях	Норма образования отхода за период строительства, т
Грунтовка ГФ-021	0.083513	0,00012	41	0,01	0,005755
Грунтовка глифталева, ГФ-0119	0.0237511	0,00012	12	0,01	0,001678
Грунтовка химостойкая, ХС-010	0.000483	0,00012	1	0,01	0,000125
Растворитель Уайт-спирит	0.053213	0,00012	27	0,01	0,003772
Растворитель для лакокрасочных материалов Р-4	0.23415	0,00012	117	0,01	0,016382
Эмаль ХВ-124	0.003824	0,00012	2	0,01	0,000278
Эмаль пентафталева ПФ-115	0.484312	0,00012	242	0,01	0,033883
Краска масляная, готовая к употреблению, цветная для наружных и внутренних работ, марка МА-15	0.03812	0,00012	19	0,01	0,002661
Краска перхлорвиниловая фасадная ХВ-161	0.000127	0,00012	1	0,01	0,000121
Лак битумный БТ-577	0.0000423	0,00012	1	0,01	0,00012
ИТОГО:	0,9215354				0,065

Для временного хранения тары из-под лакокрасочных изделий предусмотрен контейнер. Вывоз тары из-под ЛКМ будет осуществляться на специализированные предприятия согласно договору.

Шламы, содержащие опасные вещества, других видов обработки промышленных сточных вод - опасный отход (код 19 08 13)

$$M = V \cdot 0.15 \cdot 0.001, \text{ т/год}$$

Где:

V- объем сточных вод, поступающих в песколовку, - 12 м³/сут

0,15 кг/м³ - удельный норматив образования влажного осадка (песок+взвесь)

$$M = 12 * 0,15 * 0,001 * 297 = \mathbf{0,535 \text{ тонн}}$$

Вывозятся согласно договору с Подрядной организацией для дальнейшей утилизации (отходы хранятся не более 6 месяцев, согласно ст.288 Экологического кодекса РК). В составе осадка поста мойки колес имеются нефтепродукты.

Смеси бетона, кирпича, черепицы и керамики (Строительные отходы - неопасный отход (код 17 01 07))

Образуются в процессе строительных работ. Этот вид отходов состоит из строительного мусора. стеклобоя. бетонолома. битого кирпича. песка. древесины. облицовочной плитки. ненужного грунта и т.д.

Агрегатное состояние строительных отходов – твердые. По физическим свойствам отходы нерастворимы в воде. непожароопасны. невзрывоопасны. по химическим – не обладают реакционной способностью. не содержат чрезвычайно опасных. высоко опасных и умеренно опасных веществ. Как правило. в их составе имеются оксиды кремния. примеси цемента. извести. относящиеся к малоопасным веществам.

$$V = 150 \text{ тонн (по данным заказчика)}$$

Для временного хранения строительных отходов предусмотрен контейнер.

Вывоз отходов будет осуществляться на городской полигон твердых бытовых отходов.

Характеристика отходов, образующихся на период строительных работ

Наименование отходов	Образование, т/ период СМР	Накопление, т/год	Передача сторонним организациям, т/ период СМР
1	2	3	4
Всего	161,608		161,608
в т.ч. отходов производства	150,808		150,808
отходов потребления	10,8		10,8
Опасный уровень			
Абсорбенты, фильтровальные материалы (включая масляные фильтры иначе не определенные), ткани для вытирания,	0,195		0,195

защитная одежда, загрязненные опасными материалами150202*			
Шламы, содержащие опасные вещества, других видов обработки промышленных сточных вод190813*	0,535		0,535
Отходы от красок и лаков, содержащие органические растворители или другие опасные вещества080111*	0,065		0,065
Неопасный уровень			
Смешанные коммунальные отходы (ТБО)200301	10,8		10,8
Отходы сварки120113	0,013		0,013
Смеси бетона, кирпича, черепицы и керамики170107	150		150
Зеркальный уровень			
Не образуется		-	-

Основными приоритетами при соблюдении мероприятий по охране окружающей среды от загрязнения отходов являются:

- внутренний контроль со стороны организации, образующей отходы;
- обустройство мест хранения отходов (твердые покрытия, металлические контейнеры);
- сроки и организации, обеспечивающие вывоз отходов (сроки вывоза отходов, кратность вывоза, квалификации соответствующих организаций).
- места вывоза (договора на утилизацию или на захоронение).

Виды и объемы образования отходов на период эксплуатации

Бытовые отходы складировются в контейнеры, методом отдельного сбора, и временно хранятся, на специально отведенной площадке.

На период эксплуатации.

В процессе эксплуатации источниками образования отходов будут являться объекты, представленные в таблице.

Источники образования отходов и перечень отходов, образующихся при эксплуатации

Номер источника образования отхода	Источник образования отхода	Наименование отхода
1	2	3
1	Светодиодные лампы	Отработанные светодиодные лампы
2	Жизнедеятельность персонала	ТБО
3	Уборка территории	Дорожный смет

Твердо-бытовые отходы- код отхода **-20 03 01.**

Отходы накапливаются в контейнерах. по мере накопления вывозятся с территории специализированной организацией по договору.

Нормой накопления бытовых отходов называется их среднее количество, образующееся на установленную расчетную единицу (1 человек для жилых зданий) за определенный период времени - год, сутки.

Норма образования бытовых отходов определяется с учетом удельных санитарных норм образования бытовых отходов – 0.3 м³/год. и средней плотности отходов, которая составляет 0.25 т/м³.

Расчет и обоснование объема образования ТБО

Численность жильцов, чел	Удельный норматив образования отходов на чел.. м3/год	Плотность отхода. т/м3	Количество образующегося отхода. т/год
705	0.3	0.25	52,875

Отработанные светодиодные лампы

По данным заказчика будет установлено 856 шт –светодиодных ламп. код -200301. Уровень опасности отходов – зеленый список.

Количество ламп – 856 шт.. ресурс времени принят 20 000 ч/год.

Время работы ламп - 11200 с/год.

- $856 * 11200 / 20000 = 479,36$ шт./год (вес одной лампы 300 г)

Годовое количество отходов составит: $479,36 \text{ шт.} * 300 \text{ г} = 143808 \text{ г} = 0,143 \text{ т.}$

Для снижения возможного негативного воздействия отходов производства и потребления на территорию предполагается осуществить следующие мероприятия природоохранного назначения:

- устройство площадок с твердым покрытием и бордюрным ограждением для контейнеров для сбора отходов;

- организация отдельного сбора отходов с последующим размещением их на предприятиях, имеющих разрешительные документы на обращение с отходами;

- предусмотрено асфальтовое покрытие подъездных дорог и внутренних проездов;
- проведение благоустройства и озеленения территории.

Влияние отходов будет минимальным при условии строгого соблюдения всех санитарно-эпидемиологических и экологических норм.

Смет с территории комплекса-код отхода-20 03 03.

Годовой объем смета с территории с учетом регулярной мокрой уборки территории и площади убираемого твердого покрытия 6913,70 м² составит:

$$6913,70 * 0.005 = 34,5685 \text{ т/год.}$$

Характеристика отходов, образующихся на период на период эксплуатации

Наименование отходов	Образование, т/ период СМР	Накопление, т/год	Передача сторонним организациям, т
1	2	3	4
Всего	87,5865		87,5865
в т.ч. отходов производства	34,7115		34,7115
отходов потребления	52,875		52,875
Опасный уровень			
Неопасный уровень			
ТБО - твердые бытовые отходы	52,875		52,875
Смет с территории комплекса	34,5685		34,5685
Отработанные светодиодные лампы	0,143		0,143
Зеркальный уровень			
Не образуется	-		-

4.2. Особенности загрязнения территории отходами производства и потребления (опасные свойства и физическое состояние отходов)

Классификация отходов производства произведена согласно «Классификатора отходов» утвержденного Приказом Министра экологии, геологии и природных ресурсов Республики Казахстан от 6 августа 2021 года №314 и зарегистрирован в Министерстве юстиции Республики Казахстан 9 августа 2021 года №23903.

Отходы на период строительства

Смешанные коммунальные отходы – образуются в непроизводственной сфере деятельности персонала предприятия, а также при уборке помещений цехов и территории предприятия. По

мере накопления складываются в металлический контейнер и будут вывозиться сторонней организацией по договору. Состав отходов (%): бумага и древесина – 60; тряпье – 7; пищевые отходы – 10; стеклобой – 6; металлы – 5; пластмассы – 12.

Согласно Классификатора отходов, приказ и.о. Министра экологии, геологии и природных ресурсов Республики Казахстан от 6 августа 2021 года № 314 /21/, отходы имеют следующий код: № 200301. Классифицируются как не опасные отходы.

Отходы от красок и лаков, содержащие органические растворители или другие опасные вещества - образуются при выполнении малярных работ. Не пожароопасные, химически неактивны. Складываются в металлический контейнер и будут сдаваться сторонней организацией по договору. Эмаль, краска, лак, грунтовка - доставляется в жестяных банках, а уайт – спирт доставляется в стеклянных банках. Согласно Классификатора отходов приказ и.о. Министра экологии, геологии и природных ресурсов Республики Казахстан от 6 августа 2021 года № 314 /21/ отходы имеют следующий код: № 150110*. Классифицируются как опасные отходы.

Отходы сварки – представляет собой остатки электродов после использования их при сварочных работах в процессе ремонта основного и вспомогательного оборудования. Размещаются в металлическом ящике, впоследствии будут сдаваться сторонней организации по договору. Согласно Классификатора отходов приказ и.о. Министра экологии, геологии и природных ресурсов Республики Казахстан от 6 августа 2021 года № 314 /21/ отходы имеют следующий код: № 120113. Классифицируются как не опасные отходы.

Смешанные отходы строительства и сноса. Складываются на открытую площадку и по мере накопления вывозятся с территории сторонней организацией по договору. Согласно Классификатора отходов приказ и.о. Министра экологии, геологии и природных ресурсов Республики Казахстан от 6 августа 2021 года № 314 /21/ отходы имеют следующий код: № 17 09 04. Классифицируются как не опасные отходы.

Ткани для вытирания. Образуется в процессе использования тряпья для протирки механизмов, деталей, станков и машин. По мере накопления складывается в металлический контейнер и будут вывозиться сторонней организацией по договору. Согласно Классификатора отходов приказ и.о. Министра экологии, геологии и природных ресурсов Республики Казахстан от 6 августа 2021 года № 314 /21/ отходы имеют следующий код: № 15 02 02*.*. Классифицируются как опасные отходы.

Отходы очистки сточных вод. Образуется в результате отстаивания воды использованной для мойки колес автотранспорта выезжающего за территорию площадки. По мере накопления

складируются в контейнер и будут вывозиться сторонней организацией по договору. Согласно Классификатора отходов приказ и.о. Министра экологии, геологии и природных ресурсов Республики Казахстан от 6 августа 2021 года № 314 /21/ отходы имеют следующий код: №19 08 99. Классифицируются как не опасные отходы.

Отходы на период эксплуатации

Смешанные коммунальные отходы – образуются в результате жизнедеятельности жильцов, а также при уборке помещений зданий. По мере накопления складируются в металлический контейнер и будут вывозиться сторонней организацией по договору. Состав отходов (%): бумага, картон и древесина – 33; тряпье – 5; пищевые отходы – 34; стеклобой – 3; металлы – 6; полимеры – 7. Согласно Классификатора отходов, приказ и.о. Министра экологии, геологии и природных ресурсов Республики Казахстан от 6 августа 2021 года № 314 /21/, отходы имеют следующий код: № 200301. Классифицируются как не опасные отходы.

4.3. Рекомендации по управлению отходами: накоплению, сбору, транспортировке, восстановлению (подготовке отходов к повторному использованию, переработке, утилизации отходов) или удалению (захоронению, уничтожению), а также вспомогательным операциям: сортировке, обработке, обезвреживанию); технологии по выполнению указанных операций

В процессе ведения производственной деятельности предусматривается управление отходами с учётом проведения организационно-технических мероприятий и применения новых технологий. Организация, осуществляющая работы на объекте, обязана осуществлять сбор с отходов на площадках временного хранения с последующей передачей в специализированные предприятия.

Образование отходов

В процессе строительства и эксплуатации проектируемого объекта образуются следующие виды отходов:

- Строительные отходы – отходы, образующиеся при проведении строительных работ – обломки железобетонных изделий, остатки кабельной продукции и проводов, изоляторы и др.;
- Металлолом – инертные отходы, остающиеся при строительстве трубопроводов, оборудования – куски металла, обрезки труб и т.д.;
- Огарки сварочных электродов – проведение сварочных работ;
- Обтирочный материал, в том числе промасленная ветошь – образуются при ремонте спецтехники и оборудовании;
- Осадок мойки колес. Образуется в результате оттаивания воды использованной для мойки колес автотранспорта выезжающего за территорию площадки;
- ТБО – обеспечение жизнедеятельности обслуживающего персонала.

Сбор или накопление.

На предприятии осуществляется отдельный сбор образующихся отходов янтарного и зелёного списков. Сбор и накопление отходов производится в специально отведённых местах (площадках) и предназначенных для сбора и накопления различного вида контейнерах.

- Строительные отходы – Специально отведённая площадка на территории;
- Металлолом – Специально отведённая площадка на территории;
- Огарки сварочных электродов – специальные металлические контейнера, установленные на территории;
- Промасленная ветошь – специальные металлические контейнера, установленные на территории;
- Осадок мойки колес – специальные емкости, установленные на территории.
- ТБО – специальные металлические контейнера, установленные на территории.

Идентификация.

Составы всех образующихся отходов на предприятии приняты по классификатору отходов, при проведении визуального обследования их соответствие должно подтверждаться.

Идентификация образующихся в процессе строительства и эксплуатации проектируемого объекта отходов, полученных в результате технологического процесса, должна осуществляться на основе проведенных:

- исследований химического и минералогического составов отходов;
- экотоксикологических исследований оценки токсичности отходов методом биотестирования на гидробионтах;
- исследований оценки влияния компонентов отходов на теплокровный организм в санитарно-токсикологическом эксперименте.

Состав отходов определяется методами физического, физико-химического анализа, биологических тестов и на основании первичного сырья, из которого образовались отходы, и технологических режимов, которым подвергалось это сырьё. Количественный состав каждого компонента в общей массе отходов выражается в мг/кг. Для определения качественного и количественного состава и класса опасности отходов проводится отбор проб. Для выполнения данных видов работ привлекаются специализированные организации.

Сортировка (с обезвреживанием).

В процессе строительства и эксплуатации проектируемого объекта в большей части производится отдельный сбор отходов:

- Строительные отходы, промасленная ветошь, огарки сварочных электродов, металлолом, осадок мойки колес - смешения не производится;

- Коммунальные отходы - раздельного сбора утилизируемых фракций твердых бытовых отходов (пластик, стекло, металл) на предприятии не осуществляется; Для каждого вида отходов предусмотрены специальные контейнера (емкости) для временного хранения;
- Ветошь промасленная, обтирочная, огарки сварочных электродов, жестяные банки из под краски, осадок мойки колес, размещаются в специальные контейнера, расположенные на территории площадки временного хранения отходов;
- Строительные отходы, собираются на специально отведённой площадке для временного хранения, расположенной на территории;
- Металлолом - собирается на специально отведённой площадке для временного хранения металлолома, расположенный на территории;
- ТБО - складироваться в контейнеры на специально отведенной площадке на территории предприятия.

Обезвреживание отходов на предприятии не осуществляется. По мере образования и накопления отходов вывозится на полигон по договору.

Паспортизация.

Паспортизация проводится согласно Экологического кодекса РК, только по опасным отходам. В паспорте отхода отражается следующая информация:

- наименование опасных отходов и их код в соответствии классификатором отходов;
- реквизиты образователя отходов: индивидуальный идентификационный номер для физического лица и бизнес-идентификационный номер для юридического лица, его место нахождения;
- место нахождения объекта, на котором образуются опасные отходы;
- происхождение отходов: наименование технологического процесса, в результате которого образовались отходы, или процесса, в результате которого товар (продукция) утратил (утратила) свои потребительские свойства, с наименованием исходного товара (продукции);
- перечень опасных свойств отходов;
- химический состав отходов и описание опасных свойств их компонентов;
- рекомендуемые способы управления отходами;
- необходимые меры предосторожности при управлении отходами;
- требования к транспортировке отходов и проведению погрузочно-разгрузочных работ;

□ меры по предупреждению и ликвидации чрезвычайных ситуаций природного и техногенного характера и их последствий, связанных с опасными отходами, в том числе во время транспортировки и проведения погрузочно-разгрузочных работ;

□ дополнительную информацию (иную информацию, которую сообщает образователь отходов).

Упаковка (и маркировка).

Упаковка и маркировка отходов состоит в обеспечении установленными методами и средствами (с помощью укладки в тару или другие емкости, пакетированием, брикетированием с нанесением соответствующей маркировки) целостности и сохранности отходов в период их сортировки, погрузки, транспортирования, складирования, хранения в установленных местах. Особое внимание должно быть уделено упаковке и маркировке опасных отходов.

При проведении работ по строительству и эксплуатации проектируемого объекта принята следующая упаковка и маркировка отходов:

- Строительные отходы. Специально отведённая площадка на территории;
- Металлолом ВРЮС- не упаковывается;
- Отходы огарков сварочных электродов, промасленной ветоши, жестяные банки из под краски, садок мойки колес без упаковки собираются в соответствующие контейнера;
- Коммунальные (твердые бытовые) отходы собираются без упаковки в металлические контейнеры.

Таким образом, все образующиеся отходы при строительстве проектируемого объекта собираются в соответствующие контейнеры без упаковки или на отведенных местах территории предприятия.

Транспортирование.

Транспортирование отходов является седьмым этапом технологического цикла отходов. Транспортировка отходов производства и потребления с производственных площадок осуществляется специализированными предприятиями, имеющими все необходимые документы на право обращения с отходами, так и транспортом предприятия.

Транспортировка опасных отходов должна быть сведена к минимуму.

Транспортировка опасных отходов допускается при следующих условиях:

- 1) наличие соответствующих упаковки и маркировки опасных отходов для целей транспортировки;
- 2) наличие специально оборудованных и снабженных специальными знаками транспортных средств;

3) наличие паспорта опасных отходов и документации для транспортировки и передачи опасных отходов с указанием количества транспортируемых опасных отходов, цели и места назначения их транспортировки;

4) соблюдение требований безопасности при транспортировке опасных отходов, а также к выполнению погрузочно-разгрузочным работ.

Отходы строительные отходы, жестяные банки из под краски, металлолома, огарков сварочных электродов, промасленная ветошь, транспортируются автотранспортом, согласно заключённому договору.

Отходы ТБО транспортируются на полигон ТБО, согласно заключённым договорам.

Складирование.

Все отходы, образующиеся при строительстве и эксплуатации проектируемого объекта, на договорной основе передаются сторонним организациям, имеющим разрешение на эмиссию или заключившим договора со специализированными организациями компаниями, имеющими соответствующие объекты для складирования, захоронения (полигоны) и переработки отходов (установки по переработке отходов). На территории, где проводится строительство проектируемого объекта, отведены специальные площадки и установлено необходимое количество соответствующих контейнеров, в которых производится временное складирование отходов:

- Строительные отходы – Специально отведённая площадка на территории;

- Промасленная ветошь, огарки сварочных электродов, использованная тара, осадок мойки колес временно складироваться в металлические контейнеры временного складирования, размещаемые на территории предприятия в специально отведенных местах.

- Металлолом складироваться на специально отведенной площадке.

- Коммунальные (ТБО) отходы - складироваться в контейнеры временного складирования, размещаемые на территории предприятия в специально отведенных местах.

Хранение отходов.

Хранение отходов - содержание отходов в объектах размещения в течение определенного интервала времени с целью их последующего захоронения, обезвреживания или использования.

Хранение - изоляция с учётом временной нейтрализации отходов. Этот способ удаления применим для отходов, не поддающихся дальнейшим превращениям. Отходы с повышенным содержанием веществ, которые могут мигрировать в грунтовые воды и почвы, не подлежат такому хранению.

Одним из сооружений временного хранения (складирования) отходов являются контейнеры ТБО.

При использовании подобных сооружений исключается контакт размещённых в них отходов с почвой и водными объектами. Хранить пищевые отходы и ТБО в летнее время не более одних суток. Осуществлять ежедневную уборку территории от мусора с последующим поливом. Содержать в чистоте и производить своевременную санобработку урн, мусорных контейнеров и площадки для размещения мусоросборных контейнеров, следить за их техническим состоянием. На территории проектируемого объекта отведены специальные площадки для хранения отходов с последующим безопасным удалением. На отведенных участках отходов установлены контейнеры для хранения следующих отходов:

Отходы металлолома временно хранятся на специально отведенной площадке на территории предприятия.

- Промасленной ветоши;
- Огарков сварочных электродов;
- Осада мойки колес;
- Строительных отходов;
- Твердо - бытовых отходов.

Удаление.

Удаление отходов - операции по захоронению и уничтожению отходов. Отходы строительные отходы, жестяные банки из под краски, металлолома, огарков сварочных электродов, промасленная ветошь, транспортируются автотранспортом согласно заключенным договорам.

Отходы ТБО транспортируются на полигон ТБО, согласно заключенному договору. Для размещения образующихся отходов на участках проведения работ будут организованы места и емкости хранения, с последующим вывозом отходов в специализированные предприятия, договора с которыми будут заключаться в период проведения работ.

4.4. Виды и количество отходов производства и потребления (образовываемых, накапливаемых и передаваемых специализированным организациям по управлению отходами), подлежащих включению в декларацию о воздействии на окружающую среду.

В период строительства будут образовываться твердо-бытовые и производственные отходы.

Смешанные коммунальные отходы. образуются в процессе жизнедеятельности рабочих, занятых при строительстве. Согласно Классификатору отходов, утвержденному приказом и.о. Министра экологии, геологии и природных ресурсов Республики Казахстан от 6 августа 2021 года № 314 /5/, отходы имеют следующий код: 20 03 01 (неопасные). Состав отхода, согласно Методике /4/ (%): бумага и древесина – 60; тряпье - 7; пищевые отходы - 10; стеклобой - 6; металлы - 5; пластмассы – 12.9. Для временного складирования отходов на месте образования

отходов предусмотрены металлические контейнеры. Вывоз отходов из контейнеров будет осуществляться специализированными организациями на договорной основе.

Отходы сварки представляют собой остатки электродов после использования их при сварочных работах в процессе ремонта основного и вспомогательного оборудования. Классификатору отходов, утвержденному приказом и.о. Министра экологии, геологии и природных ресурсов Республики Казахстан от 6 августа 2021 года № 314 /5/, отходы имеют 71 следующий код: 12 01 13 (неопасные). Состав отхода, согласно Методике /4/ (%): железо - 96-97; обмазка (типа Ti(CO)) - 2-3; прочие - 1. Для временного складирования отходов, сроком не более 6 месяцев, на месте образования отходов (строительной площадке) предусматривается размещение контейнеров (пп. 1 п. 2 ст. 320 ЭК РК /1/). Вывоз отходов из контейнеров будет осуществляться специализированными организациями на договорной основе.

Отходы красок и лаков. Образуются при выполнении малярных работ. Согласно Классификатору отходов, утвержденному приказом и.о. Министра экологии, геологии и природных ресурсов Республики Казахстан от 6 августа 2021 года № 314 /5/, отходы имеют следующий код: 15 01 10* (опасные). Состав отхода согласно Методике /4/ (%): жечь - 94-99, краска - 5-1. Для временного складирования отходов, сроком не более 6 месяцев, на месте образования отходов (строительной площадке) предусматривается размещение контейнеров (пп. 1 п. 2 ст. 320 ЭК РК /1/). Вывоз отходов из контейнеров будет осуществляться специализированными организациями на договорной основе.

Абсорбенты, фильтровальные материалы (включая масляные фильтры иначе не определенные), ткани для вытирания, защитная одежда, загрязненные опасными материалами. Образуется в процессе использования тряпья для протирки механизмов, деталей, станков и машин. Классификатору отходов, утвержденному приказом и.о.

Министра экологии, геологии и природных ресурсов Республики Казахстан от 6 августа 2021 года № 314 /5/, отходы имеют следующий код: 15 02 02* (опасные). Состав отхода согласно Методике /4/ (%): тряпье - 73; масло - 12;10 влага - 15. Временное хранение отходов (сроком не более шести месяцев) будет осуществляться в контейнерах, или на специально отведенных площадках на территории строительной площадки. По мере накопления отходы будут передаваться на договорной основе специализированным организациям.

Строительные отходы. Отходы, образующиеся при проведении строительных работ(строительный мусор). Данный вид отходов обладает следующими свойствами: твердые, не пожароопасные, не растворимые в воде. Классификатору отходов, утвержденному приказом и.о. Министра экологии, геологии и природных ресурсов Республики Казахстан от 6 августа 2021

года № 314 /5/, отходы имеют следующий код: 17 09 04 (неопасные). Временное хранение малогабаритных отходов будет осуществляться в контейнерах. По мере накопления отходы будут передаваться на договорной основе специализированным организациям. Объем образования отходов взят из ресурсной сметы проекта.

Декларируемое количество опасных отходов

Декларируемый год (01.02.2025-15.03.2026 г)		
Наименование отхода	Количество образования, т/год	Количество накопления, т/год
Абсорбенты, фильтровальные материалы (включая масляные фильтры иначе не определенные), ткани для вытирания, защитная одежда, загрязненные опасными материалами150202*	0,195	0,195
Шламы, содержащие опасные вещества, других видов обработки промышленных сточных вод190813*	0,535	0,535
Отходы от красок и лаков, содержащие органические растворители или другие опасные вещества080111*	0,065	0,065

Декларируемое количество неопасных отходов

Декларируемый год (01.02.2025-15.03.2026 г)		
Наименование отхода	Количество образования, т/год	Количество накопления, т/год
Смешанные коммунальные отходы (ТБО)200301	10,8	10,8
Отходы сварки120113	0,013	0,013
Смеси бетона, кирпича, черепицы и керамики170107	150	150
С 16.03.2026 г -бессрочно		
ТБО - твердые бытовые отходы	52,875	52,875
Смет с территории комплекса	34,5685	34,5685
Отработанные светодиодные лампы	0,143	0,143

Мероприятия по предотвращению загрязнения почвы отходами производства и потребления

В период ремонтно-строительных работ предусмотрены следующие мероприятия по предотвращению загрязнения почв:

- установка биотуалетов и контейнеров для сбора твердо-бытовых отходов и обеспечение своевременного вывоза ТБО;
- заправку строительного автотранспорта осуществлять на забетонированной твердой поверхности во избежание загрязнения почвы топливом;
- по завершению строительных работ предусмотрена рекультивация земель;
- внутренний контроль со стороны организации, образующей отходы;
- обустройство мест хранения отходов (твердые покрытия, металлические контейнеры);
- сроки и организации, обеспечивающие вывоз отходов (сроки вывоза отходов, кратность вывоза, квалификации соответствующих организаций);
- места вывоза (договора на утилизацию или на захоронение).

В период эксплуатации предусмотрены следующие мероприятия по предотвращению загрязнения почв:

- установка контейнеров для сбора твердо-бытовых отходов на специально отведенных площадках с твердым покрытием и обеспечение своевременного вывоза;
- внутренний контроль со стороны организации, образующей отходы;
- обустройство мест хранения отходов (твердые покрытия, металлические контейнеры), согласно видам и типам отходов, внедрение отдельного сбора отходов;
- сроки и организации, обеспечивающие вывоз отходов (сроки вывоза отходов, кратность вывоза, квалификации соответствующих организаций);
- места вывоза (договора на утилизацию или на захоронение).

5. ОЦЕНКА ВОЗДЕЙСТВИЯ ФИЗИЧЕСКИХ ФАКТОРОВ.

Оценка возможного теплового, электромагнитного, шумового, воздействия и других типов воздействия, а также их последствий

Электромагнитное излучение. Источников электромагнитного излучения на стройплощадке нет, негативное воздействие на персонал и жителей ближайшей жилой зоны не оказывает.

Шум. Основным источником шума - спецтехника. Снижение общего уровня шума производится техническими средствами, к которым относятся надлежащий уход за работой оборудования, совершенствование технологии ремонта и обслуживания, а также своевременное качественное проведение технических осмотров, предупредительных и общих ремонтов.

Вибрация. К эксплуатации допущена техника, при работе которой вибрация не превышает величин, установленных санитарными нормами. Все оборудование, работа которого сопровождается вибрацией, подвергается тщательному техническому контролю, регулировке и плановому техническому регламенту. Характеристики величин вибрации находятся в соответствии с установленными в технической документации значениями.

Наряду с загрязнением атмосферного воздуха, шум является следствием технического прогресса и развития транспорта, становится отрицательным фактором воздействия на людей. Беспорядочная смесь различных звуков разной частоты создает шум.

Воздействие транспортного шума на окружающую среду, в первую очередь, на среду обитания человека, стало проблемой. Систематическое воздействие шума вызывает состояния раздражения, усталости, повышает вероятность стресса, нарушение сна.

Транспортные факторы: интенсивность движения, состав парка машин, скорость движения, эксплуатационное состояние дороги, оказывают наибольшее влияние на уровень шума.

Уровень шума в зависимости от типа автомобиля изменяется в значительной степени.

Определение расчетного уровня звука (L_p):

$$L_p = L_{трп} + \Delta L_{max} + \Delta L_{дпз} + \Delta L_{ск} + \Delta L_{ук} + \Delta L_{пк} + \Delta L_k + \Delta L_{зас}$$

Где: $L_{трп}$ – расчетный эквивалентный уровень звука от транспортного потока дБА на расстоянии 7,5м от оси ближайшей полосы движения прямолинейного участка автомобильной дороги с асфальтобетонным покрытием при распространении над грунтом (в составе транспортного потока 40% грузовых автомобилей, в т.ч. 5% с дизельным двигателем);

ΔL_{max} – поправка, учитывающая изменение количества грузовых автомобилей с карбюраторным двигателем, дБА;

$\Delta L_{дпз}$ – поправка, учитывающая изменение количества грузовых автомобилей с дизельными двигателями, дБА;

$\Delta L_{ук}$ – поправка, учитывающая продольный уклон, дБА;

$\Delta L_{ск}$ – поправка, учитывающая изменения средней скорости движения по сравнению с расчетной, дБА;

$\Delta L_{пк}$ – поправка, учитывающая шероховатость дорожного покрытия, дБА;

ΔL_k – поправка, учитывающая снижение расчетного уровня звука поверхностным покровом, дБА;

$\Delta L_{лок}$ – поправка, учитывающая влияние прилегающей к автомобильной дороге застройки, дБА;

$$L_{трп} = 50 + 8,8 \lg n$$

Где: n – расчетная интенсивность движения, авт/час.

$$n = 0.076N$$

где N – расчетная интенсивность движения, авт/сут.

L_{max} , $L_{дпз}$, $L_{ск}$, $L_{лук}$ - берем по таблице.

В таблице приведены результаты расчета шума от строительной техники

Таблица 5.5

Эквивалентный транспортный шум и поправки	Усл.об.	Ед.изм.	Величина	Источник
Уровень шума на расстоянии 7.5 м от строительной площадки (без поправок)	L _{трп}	дБА	62.4	ф.4.6.2
Поправка на скорость	DL _v	дБА	-4.5	г.4.6.1
Поправка на продольный уклон	DL _i	дБА	0.0	г.4.6.2
Поправка на вид покрытия	DL _d	дБА	-1.5	г.4.6.3
Поправка на ровность покрытия	DL _p	дБА	0.0	г.4.6.3
Поправка на состав движения	DL _k	дБА	-1.0	г.4.6.4
Поправка на к-во строительных автомобилей	DL _{dis}	дБА	1.0	г.4.6.5
Коэффициент, учитывающий тип поверхн.	K _p		0.9	г.4.6.7
Уровень шума на расстоянии 10 м	L _{экв}	дБА	51.3	ф.4.6.3
Уровень шума на расстоянии 50 м	L _{экв}	дБА	49.7	ф.4.6.3
Уровень шума на расстоянии 100 м	L _{экв}	дБА	48.4	ф.4.6.3
Уровень шума на расстоянии 200 м	L _{экв}	дБА	47.8	ф.4.6.3
Уровень шума на расстоянии 300 м	L _{экв}	дБА	45.9	ф.4.6.3
Уровень шума на расстоянии 500 м	L _{экв}	дБА	43.8	ф.4.6.3
Уровень шума на расстоянии 1000 м	L _{экв}	дБА	41.5	ф.4.6.3

Расчет уровня шумового воздействия в период производства работ, в проекте был произведен с учетом потребности в строительных механизмах и автотранспорте в программе «CREDO». Выполненные расчеты позволяют установить, что уровень шума на расстоянии от 10 до 50 метров от мест передвижения транспорта составляет 49,7-51,3 дБА, что не превышает установленных санитарных норм.

Снижение уровня транспортного шума достигается путем реализации следующих мероприятий:
ограничение скорости движения транспортного потока в период строительства приведет к снижению шума на 7 дБА;

- производство ремонтных работ в дневное время;
- устройство шумозащитных экранов, степень отражения и поглощения звука которых зависит от применяемых для их создания материалов - бетон, железобетон, стекло, алюминий, дерево, пластик; звукоизоляции двигателей дорожных машин защитным кожухами из поролона, резины и других звукоизолирующих материалов, а также путем использования капотов с многослойными покрытиями; размещение малоподвижных установок (компрессоров) должно производиться на звукопоглощающих площадях или в звукопоглощающих палатках, которые снижают уровень шума до 70%;

- при производстве дорожно-строительных работ зоны с уровнем звука выше 80 дБА должны быть обозначены знаками безопасности, а работающие в этой зоне должны быть обеспечены средствами индивидуальной защиты.

Для повышения защитных свойств организма, работоспособности и трудовой активности следует использовать специальные комплексы производственной гимнастики, витаминпрофилактику.

Снижение уровня шума на период эксплуатации достигается путем реализации следующих мероприятий:

- ограничение скорости движения транспортного потока на территории комплекса к снижению шума на 7 дБА;

- размещение малоподвижных установок (компрессоров) должно производиться на звукопоглощающих площадях или в звукопоглощающих палатках, которые снижают уровень шума до 70%;

Выполнение всех рекомендаций приведет к снижению уровня шума на проектируемом объекте.

Вибрация.

По своей физической природе вибрация тесно связана с шумом. Вибрация представляет собой колебания твердых тел или образующих их частиц. В отличие от звука вибрации воспринимаются различными органами и частями тела. При низкочастотных колебаниях, вибрации воспринимаются оолитовым и вестибулярным аппаратом человека, нервными окончаниями кожного покрова, а вибрация высоких частот воспринимаются подобно ультразвуковым колебаниям, вызывая тепловое ощущение. Вибрация, подобно шуму, приводит к снижению производительности труда, нарушает деятельность центральной и вегетативной нервной системы, приводит к заболеваниям сердечно-сосудистой системы.

Для снижения вибрации от технологического оборудования предусмотрено: установление гибких связей, упругих прокладок и пружин; тяжелое вибрирующее оборудование устанавливается на самостоятельные фундаменты, сокращения времени пребывания в условиях вибрации применение средств индивидуальной защиты.

Электромагнитное воздействие.

На строительной площадке отсутствуют источники электромагнитного излучения, способных повлиять на уровень электромагнитного фона.

Строительная площадка проектируемого объекта не будет являться источником постоянного магнитного поля ЭМИ радиочастотного диапазона.

Ионизирующее излучение – излучение, взаимодействие которого со средой приводит к появлению в ней электрических зарядов различных знаков. Анализ оборудования проектируемого объекта позволяет сделать вывод, что технологическое оборудование,

используемое в процессе строительства объекта, не является источником повышенного ионизирующего излучения.

Оценка возможного радиационного загрязнения района

На период проведения строительных работ и последующей эксплуатации отсутствуют источники радиационного загрязнения. Согласно протокола дозиметрического контроля, фоновые значения гамма излучений на высоте 1 метра над уровнем грунта находятся в пределах нормы.

Также согласно протокола измерений содержание радона и продуктов его распада в воздухе территории также находятся в пределах нормы.

В связи с этим и в соответствии с санитарными нормами оценка воздействия потенциальных ионизирующих излучений не проводится. Нормирование допустимых радиационных воздействия и эмиссий радиоактивных веществ не выполняется ввиду отсутствия на период строительства и последующей эксплуатации источников радиационного воздействия.

Таким образом, при реализации проектных решений воздействие по радиационному фактору не производится.

Характеристика радиационной обстановки в районе работ, выявление природных и техногенных источников радиационного загрязнения.

Природный радиационный фон на территории размещения предприятия низкий и составляет 12-15 мкр/час. В процессе работы отсутствуют технологические процессы с использованием материалов, имеющих повышенный радиационный фон, контроль за состоянием радиационного фона не проводится.

6. ОЦЕНКА ВОЗДЕЙСТВИЯ НА ЗЕМЕЛЬНЫЕ РЕСУРСЫ И ПОЧВЫ.

Состояние и условия землепользования, земельный баланс территории, намечаемой для размещения объекта и прилегающих хозяйств в соответствии с видом собственности.

Воздействие на земельные ресурсы не предусматриваются. Проектом предусматривается снятие ПРС, после завершения работ, ПРС будет возвращен путем обратной засыпки.

Наибольшее воздействие объекта на земельные ресурсы связано с процессом подготовительных работ, удаления почвенно-растительного слоя, устройства оборудования.

Рекультивируемые земли и прилегающая к ним территория, после завершения всего комплекса работ должны представлять собой оптимально организованный и экологически сбалансированный устойчивый ландшафт.

В период разработки будет контролироваться режим землепользования, не допускается производство каких-либо работ за пределами установленных границ отвода без предварительного согласования с контролирующими органами.

Также загрязнение почвы происходит главным образом выпадением из атмосферы на покрытие твердых мелкодисперсных и пылеватых фракций частиц, приносимых колесами автомобилей с дорог и проездов с неусовершенствованным покрытием, частичными потерями перевозимых сыпучих грузов, продуктами истирания шин и покрытий, а также токсичными компонентами отработанных газов автомобилей.

Характеристика современного состояния почвенного покрова в зоне воздействия планируемого объекта.

Исследуемая территория приурочена в основном к степному и частично лесостепному ландшафту.

Характеристика ожидаемого воздействия на почвенный покров

Почвы являются достаточно консервативной средой, собирающей в себя многочисленные загрязнители и теряющей от этого свои свойства. По сравнению с атмосферой или поверхностными водами почва – самая малоподвижная среда, миграция загрязняющих веществ в которой происходит относительно медленно. Загрязнение почвенного покрова происходит в основном за счет выбросов в атмосферу загрязняющих веществ и последующего их осаждения под влиянием силы тяжести, влажности или атмосферных осадков. При реализации намечаемой деятельности предусматриваются выбросы газообразных составляющих выхлопных газов техники и оборудования (в практическом отображении малозначительно влияют на уровень загрязнения почв) а также - пыли, которая для почв не является загрязняющим веществом и, соответственно, её содержание и накопление в почвах не нормируется. При оценке ожидаемого воздействия на почвенный покров в части химического загрязнения прогнозируется, что при реализации проектных решений загрязнение почв загрязняющими веществами не вызовет существенных изменений физико-химических свойств почв и направленности почвообразовательных процессов;

почва сохраняет свои основные природные свойства. При реализации намечаемой деятельности не прогнозируется сколько-либо значительное изменение существующего уровня загрязнения почвенного покрова района. Общее воздействие намечаемой деятельности на почвенный покров и земельные ресурсы оценивается как допустимое.

Планируемые мероприятия и проектные решения в зоне воздействия по снятию, транспортировке и хранению плодородного слоя почвы

Мероприятия по охране почвенного слоя в процессе реализации намечаемой деятельности включают работы:

- реализация мер по организованному сбору образующихся отходов, исключающих возможность засорения земель;

Организация мониторинга почв при реализации проектных решений не предусматривается.

Организация экологического мониторинга почв.

Организация мониторинга почв при реализации проектных решений не предусматривается

Мероприятия по предотвращению загрязнения и истощения почв

С целью снижения негативного воздействия на почву проектными решениями предусматриваются следующие мероприятия:

- подъездные пути и инженерные коммуникации между участками работ проводить с учетом существующих границ и т.п., с максимальным использованием имеющейся дорожной или инженерной сети;
- с целью охраны от загрязнения почвы бытовые и производственные отходы необходимо складировать в контейнерах, с последующим вывозом специализированной организацией по договору;
- почвенный слой, пропитанный нефтехимическими продуктами снимать, вывозить;
- осуществлять приведение земельных участков в безопасное состояние в соответствии с законодательством РК;
- производить засыпку выгребных ям и т.п., ликвидацию скважин, очистку территории от металлолома, ГСМ, планировку площадок, вывозку керна, восстановление почвенно-растительного слоя.

Принятые решения, обеспечат соблюдение допустимых нормативов воздействия предприятия на окружающую среду.

Комплекс проектных технических решений по защите земельных ресурсов от загрязнения, истощения и минерализация последствий при проведении подготовительных с последующей рекультивацией отведенных земель, упорядочение дорожной сети, сведение к минимуму количества подходов автотранспорта по бездорожью, позволит свести воздействие на почвенный покров к минимуму.

7. ОЦЕНКА ВОЗДЕЙСТВИЯ НА РАСТИТЕЛЬНОСТЬ

Современное состояние растительного покрова в зоне воздействия объекта.

Территория объекта находится в зоне, подвергнутой антропогенному воздействию. Территория расположения предприятия характеризуется типичным для этого района растительным покровом, редких и исчезающих видов растений в зоне действия предприятия не обнаружено. Вокруг и на территории предприятия в результате техногенного воздействия, естественный растительный покров заменен сорно-рудеральным типом растительности. Основными факторами, вызвавшими подобные изменения, является хозяйственная деятельность людей. Осуществление процессов оказывает влияние на ОС только в пределах земельного отвода, вызывая замену естественных растительных сообществ на сорно-рудеральные. Захламление

стройплощадки и прилегающей территории исключено, т.к. на объекте организованы специально оборудованные места (установлены контейнеры, площадки) для сбора мусора и отходов производства. Вывоз отходов производится регулярно на полигон ТБО. На прилегающей территории производится регулярная санитарная очистка. Таким образом, засорение территории не может оказывать негативное воздействие на растительность в зоне действия предприятия. На прилегающей территории видов растений, занесенные в Красную книгу, не зарегистрированы.

Воздействия на растительный мир. Основное воздействия на растительный покров приходится при строительных работах основными источниками воздействия на растительный покров являются транспортные средства, снятия плодородного слоя, копательные работы и др. Основными видами воздействия являются уничтожение живого напочвенного покрова в полосе отвода на подготовительном этапе.

Произрастания эндемиков (естественных древесных форм растительности характерных для данного региона) на территории расположения объекта не наблюдается. Редких и исчезающих растений в зоне влияния нет. Естественные пищевые и лекарственные растения отсутствуют.

Выравнивание поверхности проектной территории предполагает механическое воздействие на растительный покров. При сооружении объектов будет наблюдаться уничтожение растительного покрова. Проведение строительных работ будет сопровождаться скоплением автотранспортной и специальной техники, присутствием производственного и бытового мусора и возможным точечным загрязнением территории горюче-смазочными материалами.

Основными факторами воздействия проектируемого объекта на растительный и животный мир будут являться:

- отчуждение территории под строительство;
- прокладка дорог и линий коммуникаций;
- загрязнение компонентов среды взвешенными, химическими веществами, аэрозолями и т.п.;
- изменение характера землепользования на территории строительства и прилегающих землях;
- изменение рельефа и параметров поверхностного стока;
- шумовые, вибрационные, световые и электромагнитные виды воздействий при строительстве и эксплуатации объекта.

Как отмечалось выше, предусмотренные проектом мероприятия предотвращают эрозию почв и как следствие отрицательное воздействие на растительный и животный мир. Шумовые, вибрационные, световые и электромагнитные виды воздействий при строительстве объектов носят кратковременный характер.

Мероприятия по предотвращению негативных воздействий на биоразнообразие, его минимизации, смягчению, оценка потерь биоразнообразия и мероприятия по их компенсации, а также по мониторингу проведения этих мероприятий и их эффективности

В той или иной степени, негативное влияние на флору и фауну ослабляется всеми вышеописанными мероприятиями как проектными, так и рекомендуемыми на время проведения работ по строительстве объекта. Особо запрещается охота на диких животных и вырубка дикорастущих или растущих в лесопосадках деревьев без разрешения соответствующих государственных органов, согласованного с государственной службой охраны окружающей среды.





Ожидаемые изменения в растительном покрове

Озеленение производится газонной травой.


Все зеленые насаждения, не попадающие под застройку, предлагается максимально сохранить. Для создания нормальных санитарно-гигиенических условий предусматриваются мероприятия по благоустройству и обслуживанию территории:

- механизированная уборка;
- полив летом и очистка от снега зимой проездов, площадок.

ВЕДОМОСТЬ ЭЛЕМЕНТОВ ОЗЕЛЕНЕНИЯ (на уровне земли)

Поз.	Наименование породы или вида насаждения	Воз-раст, лет	Кол.	Примечания	
				Условные обозначения Размер кома, м	Размер ямы без ДЭС, м
1	Газон m^2		838.291	 травосмесь	
2	Черемуха виргинская	5-7	14		1,0 x 1,0 x 0,65 ДЭС= 0,20
3	Сирень обыкновенная	5-7	23		1,0 x 1,0 x 0,65 ДЭС= 0,20
4	Береза бородавчатая	7-9	12		1,5 x 1,5 x 0,85 ДЭС= 0,20

ВЕДОМОСТЬ ЭЛЕМЕНТОВ ОЗЕЛЕНЕНИЯ (на кровле паркинга)

Поз.	Наименование породы или вида насаждения	Воз-раст, лет	Кол.	Примечания	
				Условные обозначения Размер кома, м	Размер ямы без ДЭС, м
1*	Газон m^2		956.50	 травосмесь	

Согласно акта зеленых насаждений, снос и вырубка не предусмотрено.

8. ОЦЕНКА ВОЗДЕЙСТВИЙ НА ЖИВОТНЫЙ МИР.

Исходное состояние водной и наземной фауны. Наличие редких, исчезающих и занесенных в Красную книгу видов животных.

Основным видом воздействия на животный мир при производстве работ будет механическое нарушение почвенно-растительного покрова. Прямое воздействие будет проявляться в виде разрушения местообитаний, снижения продуктивности кормовых угодий, фактора беспокойства при движении транспортных средств. Непосредственно в зоне проведения работ пресмыкающиеся, птицы и млекопитающие будут вытеснены на расстояние до 300 м и более. Опосредованное воздействие проявится в запылении и химическом загрязнении продуктами сгорания топлива от автотранспорта и стационарного оборудования почв и растительности, что может привести к изменениям характера питания животных. Однако активный ветровой режим и высокая скорость рассеивания загрязнителей в атмосфере практически полностью сведут воздействия этого типа к минимуму. Образующиеся жидкие и твёрдые хозяйственно-бытовые отходы, при условии их утилизации в соответствии с проектными решениями, будут оказывать минимальное влияние на представителей животного мира, хотя в районах утилизации хозяйственно-бытовых отходов возможно увеличение численности грызунов и птиц. В целом планируемая деятельность окажет незначительное негативное воздействие на животный мир.

Воздействия на животный мир. Воздействие на животный мир выражается тремя факторами: через нарушение привычных мест обитания животных; посредством выбросов загрязняющих веществ в атмосферу, которые, оседая, накапливаются в почве и растениях, а также влияния внешнего шума.

Одним из факторов, влияющих на состояние животного мира, является нарушение привычных, и свойственных каждому виду мест обитания животных.

Также существенным фактором влияния на животный мир, является загрязнение воздушного бассейна и почвенно-растительного покрова выбросами вредных веществ в атмосферу.

В районе обитают в настоящее время животные, которые приспособились к измененным условиям на прилегающей территории.

В настоящее время природных неизмененных ландшафтов в районе строительства МЖК практически не осталось, так как строительство осуществляется на городских территориях. На площадке строительства и прилегающей территории в результате техногенного воздействия, естественный зональный растительный покров заменен сорнорудеральным типом, а также животные обитающие здесь присущи для городских территорий.

Постоянно живущие на данной территории мелкие животные и птицы легко приспосабливаются к присутствию человека и его деятельности.

Характеристика воздействия объекта на видовой состав, численность, генофонд, среду обитания, условия размножения, путей миграции и места концентрации животных в процессе строительства и эксплуатации, оценка адаптивности видов

Животный мир района размещения промплощадок предприятия представлен в основном колониальными млекопитающими - грызунами, обитающими в норах, такими как домовая и полевая мыши, серая крыса. Деятельность объекта, условия производства приводят, как показывает практика, к увеличению количества грызунов, являющихся потенциальной угрозой здоровью разводимых животных и обслуживающего персонала. Вследствие этого, на объекте предпринимаются меры по сокращению численности грызунов, для чего привлекаются специалисты ветеринарной службы. На естественные популяции диких животных деятельность предприятия влияния не оказывает, т.к. расположение объекта не связано с местами размножения, питания, отстоя животных и путями их миграции, редких, эндемичных видов млекопитающих и птиц на участке не зарегистрировано.

Мероприятия по сохранению и восстановлению целостности естественных сообществ видового многообразия животного мира. Мероприятия по предотвращению негативных воздействий на биоразнообразие, его минимизации, смягчению, оценка потерь биоразнообразия и мероприятия по их компенсации, мониторинг проведения этих мероприятий и их эффективности.

Воздействие запланированных работ на животный мир можно будет значительно снизить, если соблюдать следующие требования:

- инструктаж персонала о недопустимости бесцельного уничтожения пресмыкающихся;
- запрещение кормления и приманки животных;
- строгое соблюдение технологии ведения работ;
- избегание уничтожения гнезд и нор;
- запрещение внедорожного перемещения автотранспорта;
- запретить несанкционированную охоту, разорение птичьих гнезд и т.д.;
- участие в проведении профилактических и противоэпидемических мероприятий, включая прививки, по планам территориальной СЭС.

На территории строительства редких, исчезающих и занесенных в Красную книгу видов животных не наблюдается.

9. Оценка воздействий на ландшафты и меры по предотвращению, минимизации, смягчению негативных воздействий, восстановлению ландшафтов в случаях их нарушения

Воздействие общества и влияние хозяйственной деятельности на ландшафты муниципальных образований и ландшафты территорий регионов приводит к целому ряду последствий. Как правило, это последствия негативного характера.

Рассматривая ландшафт городских территорий и ландшафт как биотическую систему, необходимо учитывать природно-ресурсные потенциалы ландшафта: биотический, водный, минерально-ресурсный, строительный, рекреационный, природоохранный, самоочищения.

Природно-ресурсный потенциал ландшафта - это его богатство, которое общество может использовать, не нарушая структуру самого ландшафта.

Биотический потенциал заключается в способности ландшафта продуцировать биомассу. Использование биологического потенциала определяет допустимую нагрузку на геосистему.

Влияние человека на биологический круговорот геосистем оказывает свое воздействие на потенциальные биологические ресурсы и плодородные свойства почв.

Водный потенциал определяется в способности ландшафта образовывать относительно замкнутый круговорот воды, в том числе пригодной для нужд человека.

Водный потенциал и свойства ландшафта оказывают влияние на биологический круговорот, плодородие почвенного покрова, а также на распределение основных составляющих водного баланса.

Минерально-ресурсным потенциалом ландшафта являются накопленные в течение геологических периодов вещества, строительные материалы, минералы, энергоносители, которые используют для нужд общества в системе развития и обустройства городов и населенных пунктов. Приведенные ресурсы в процессе геологических циклов могут быть возобновимыми (растительной покров) и невозобновимыми (несоизмеримы с этапами развития человеческого общества и скоростью их расхода).

Рекреационный потенциал представляет собой совокупность природных условий ландшафта, позитивно воздействующих на человеческий организм.

В системе рационального природопользования выделяют рекреационные ресурсы и рекреационные ландшафты.

Рекреационные ресурсы, как правило, применяют для отдыха, лечения, туризма, а рекреационные ландшафты выполняют рекреационные функции (зеленые зоны, лесопарки, курорты, живописные места и т.д.).

Природоохранный потенциал ландшафта отвечает за сбережение биологического разнообразия, устойчивость и способность к восстановлению геосистем.

Потенциал самоочищения отличается специфической способностью ландшафта разлагать, уничтожать загрязняющие вещества и устранять их вредное воздействие.

Разнообразии хозяйственной деятельности человека приводит к изменению ландшафтов. Измененные ландшафты, в свою очередь, оказывают обратное воздействие на человека и его

хозяйственную деятельность. Последствия этого взаимодействия для общества могут быть положительными или отрицательными.

Проводя систематизированные объективные измерения показателей, оценивающих состояние ландшафта, определяют направленность последствий и делают анализ. Отрицательным последствиям воздействия человека на ландшафт уделяется основное внимание.

Влияние на ландшафты можно разделить на группы:

- изъятие из ландшафта энергии или вещества;
- преобразование компонентов ландшафта или его процессов;
- подача в ландшафт энергии или вещества;
- привнесение технических или техногенных объектов в природу.

В процессе влияния населения на ландшафт

- изменяется качество компонентов ландшафта;
- изменяются межкомпонентные связи в геосистемах;
- уменьшаются природные ресурсы ландшафта;
- ухудшаются экологические условия;
- ухудшаются условия ведения хозяйства и работы техники;
- уменьшается количество и ухудшается качество продукции.

Изменение принципиального использования ресурсов ландшафта в производственной деятельности из-за внутривозрастных и межхозяйственных связей ведет к отраслевым отрицательным последствиям и отражается на других отраслях, не связанных напрямую с ресурсом, но зависящих от него.

Из этого следует, что воздействие человека на ландшафты путем ведения хозяйственной деятельности вызывает изменения во всем производственном комплексе.

Влияние на ландшафт оценивают таким показателем как нагрузка на ландшафт. Допустимое воздействие, не приводящее к нарушению свойств и функций ландшафта, определяется нормой нагрузки, при превышении которой ландшафт разрушается, считается критической или предельно допустимой. Обоснование и разработка норм нагрузок относятся к нормированию. Нормирование дает возможность определять границы допустимых нагрузок и измерять их с помощью нормативных показателей. Значения нормативных показателей определяются социально-экономическими потребностями общества, способностью ландшафта саморегулироваться, самоочищаться, самовосстанавливаться.

Результат влияния хозяйственной деятельности на ландшафт можно представить в виде следующей цепочки последствий:

- изменение его строения, состояния, функционирования; изменение текущей динамики;

- нарушение хода природных циклов и тенденций естественного саморазвития;
- различная реакция на техногенные нагрузки; изменение устойчивости; изменение механизмов устойчивости; выполнение новых функций;
- надежность выполнения новых функций и интегральное управление геосистемами;
- негативные последствия в ходе выполнения новых функций;
- возможное негативное влияние на соседние ландшафты;
- экологические ограничения.

Изменение естественных ландшафтов во многом зависит от естественных факторов. Необходимо помнить, что хозяйственное воздействие человека приводит к непреднамеренному изменению теплового баланса.

Преобразованные геосистемы с точки зрения природопользования можно подразделять на:

- преднамеренно или непреднамеренно измененные;
- сельскохозяйственные, лесохозяйственные, промышленные, городские, рекреационные, заповедные, средозащитные - в зависимости от выполняемых социально-экономических функций;
- слабоизмененные, измененные, сильноизмененные - по сравнению с исходным состоянием;
- культурные, акультурные - по последствиям изменения;
- системы с преобладанием процесса саморегуляции и с преобладанием управляющего воздействия со стороны человека в зависимости от соотношения процессов саморегуляции геосистем и управления.

По степени изменения ландшафты подразделяют на:

- условно неизмененные, которые не подвергали непосредственному хозяйственному использованию и воздействию. В этих ландшафтах можно обнаружить лишь слабые следы косвенного воздействия;
- слабоизмененные, подвергающиеся преимущественно экстенсивному хозяйственному воздействию (охота, рыбная ловля, выборочная рубка леса), которое частично затронуло отдельные «вторичные» компоненты ландшафта (растительный покров, фауна), но основные природные связи при этом не нарушены и изменения носят обратимый характер. К таким ландшафтам относят тундровые, таежные, пустынные, экваториальные;
- среднеизмененные ландшафты, в которых необратимая трансформация затронула некоторые компоненты, особенно растительный и почвенный покров (сводка леса, широкомасштабная распашка), в результате чего изменяется структура водного и частично теплового баланса;
- сильноизмененные (нарушенные) ландшафты, которые подверглись интенсивному воздействию, затронувшему почти все компоненты (растительность, почвы, воды и даже твердые

массы твердой земной коры), что привело к существенному нарушению структуры, часто необратимому и неблагоприятному с точки зрения интересов общества. Это главным образом южно-таежные, лесостепные, степные, сухостепные ландшафты, в которых наблюдаются обезлесивание, эрозия, засоление, подтопление, загрязнение атмосферы, вод и почв; широкомасштабная мелиорация (орошение, осушение) также сильно изменяет ландшафты; - культурные ландшафты, в которых структура рационально изменена и оптимизирована на научной основе, с учетом вышеизложенных принципов, в интересах общества и природы - ландшафты будущего.

Рациональное использование природных ресурсов ландшафта - составная часть природопользования, которая включает ресурсопотребление, ресурсопользование, воспроизводство природных ресурсов.

Участок отведенный под строительство объекта относится к преднамеренно преобразованной городской геосистеме. По степени изменения ландшафта участок относится к среднеизмененным ландшафтам. После завершения строительных работ на участке – будет относиться к преднамеренно преобразованной городской геосистеме.

Оценка воздействия на памятники истории и археологии

В соответствии с требованиями Закона Республики Казахстан «Об архитектурной, градостроительной и строительной деятельности в Республике Казахстан» (статья 10).

«Осуществление архитектурной, градостроительной и строительной деятельности должно исходить из условий сохранности территорий и объектов, признанных в установленном законодательством порядке историческими, культурными ценностями и охраняемыми ландшафтными объектами.

Порядок использования земель в границах указанных зон регулируется Земельным кодексом Республики Казахстан (2003), в соответствии с которым (статья 127) «Землями историко-культурного назначения признаются земельные участки, занятые историко- культурными заповедниками, мемориальными парками, погребениями, археологическими парками (курганы, городища, стоянки), архитектурно-ландшафтными комплексами, наскальными изображениями, сооружениями религиозного культа, полями битв и сражений».

В обеспечение этих требований Закон Республики Казахстан от 2 июля 1992г. «Об охране и использовании историко-культурного наследия» предусматривает, что «... во всех видах освоения территорий на период отвода земельных участков должны производиться исследовательские работы по выявлению объектов историко-культурного наследия за счет средств землепользователей» (статья 39).

На территории проектирования памятников истории и культуры нет. Законом РК «Об охране и использовании культурно-исторического наследия» (1992г.) устанавливается необходимость:

- постоянной защиты памятников истории и культуры;
- обязательного проведения в период отвода земельных участков исследований по выявлению таких объектов;
- запрещения осуществления всех видов работ, которые могут создать угрозу существованию памятников.

10. ОЦЕНКА ВОЗДЕЙСТВИЙ НА СОЦИАЛЬНО-ЭКОНОМИЧЕСКУЮ СРЕДУ.

Современные социально-экономические условия жизни местного населения, характеристика его трудовой деятельности. Обеспеченность объекта в период строительства, эксплуатации и ликвидации трудовыми ресурсами, участие местного населения

При проведении оценки воздействия на социальную среду используются несколько другие критерии, чем при оценке воздействия на природную среду.

Реализация любого проекта, не влекущего положительного воздействия на социальную сферу, бессмысленна, в связи с чем необходима детальная оценка как положительных, так и отрицательных аспектов изменений. Разность между выгодами, получаемыми обществом при реализации проекта, и степенью негативного воздействия на природную среду при его осуществлении, является мерой экологической целесообразности самого проекта.

Очевидно, что любая хозяйственная деятельность может иметь последствиями изменение социальных условий региона, как в сторону увеличения материальных благ и выгод местного населения в сферах экономики, просвещения, здравоохранения, так и в сторону ухудшения социальной и экологической ситуации в результате непредвиденных неблагоприятных последствий.

Положительным фактором является поступление денежных средств в бюджет района и области, предоставление определенного количества рабочих мест для местного населения.

Основной мерой воздействия на социальную сферу в настоящее время является изменение уровня жизни, который оценивается по множеству параметров, основными из которых являются: здоровье населения; демографическая ситуация, уровень образования, трудовая занятость, уровень науки и культуры, степень развития экономики, доходы населения и пр.

В целом социально-экономическое состояние территории в результате строительства объекта не изменится.

Однако строительство гипермаркета повлечёт за собой потенциально положительное воздействие на социальную и экономическую сферы которое проявится в:

- совершенствование коммерческой инфраструктуры района строительства;

- возможном увеличении числа рабочих мест при реализации проектных решений;
- улучшение возможности региона в сфере строительства и повышение качества предоставления услуг по продаже строительных материалов населению.

Обеспеченность объекта в период строительства, эксплуатации и ликвидации трудовыми ресурсами, участие местного населения.

Общая продолжительность строительства комплекса составит: Т ОБЩ.Р. = 9 месяцев

В том числе продолжительность подготовительного периода – 1 месяц.

Основная доля рабочих на территории объекта приходится на жителей города Астана.

Среднее количество местных жителей, работающих на объекте составляет 50-70% от общего числа рабочих.

Все строительно - монтажные работы будут проводиться подрядной организацией, которые будут признаны победителями на тендерной основе.

При эксплуатации проектируемого объекта увеличение штата предусматривается с заказчиком.

После эксплуатации объекта на работу будут принимать жители города Астана.

Прогноз изменений социально-экономических условий жизни местного населения при реализации проектных решений объекта (при нормальных условиях эксплуатации объекта и возможных аварийных ситуациях)

Комплексная оценка техногенного воздействия на окружающую среду не может обойтись без анализа социально-экономических условий жизнедеятельности населения в зоне строительства и эксплуатации промышленного объекта. Население включаются в понятие окружающей среды и именно поэтому социальные и экологические особенности рассматриваемого района в зоне возможного воздействия объекта составляют обязательную и неотъемлемую часть процедуры РООС.

Оценка и прогноз возможных последствий социального, демографического, экономического характера (повышение нагрузки на существующую инфраструктуру, взаимоотношения коренного, старожильческого и пришлого населения, появление новых рабочих мест, потребность в местных продуктах производства и пр.) входят в состав социально-экологического аспекта структуры РООС.

Прогноз изменения социально-бытовых условий района размещения проектируемого объекта должен отражать:

- краткий анализ существующих социально-бытовых условий жизни населения;
- оценку потребности населения, строителей, эксплуатационников в различных видах услуг социальной сферы.

Все необходимые показатели и характеристики при составлении оценки и прогноза изменений социально-экономических условий следует производить на основании данных официальной статотчетности, сведений местной администрации, а также фондовым материалам различных организаций и ведомств.

Анализ воздействия строительных работ на социальную сферу региона показывает, что увеличение негативной нагрузки на существующую инфраструктуру района и города Астана не произойдет. Работы, связанные со строительными работами, приведут к созданию ряда рабочих мест. Планируется максимальное использование существующей транспортной системы и социально-бытовых объектов района и города.

Таким образом проведение планируемых работ не вызовет нежелательной нагрузки на социально-бытовую инфраструктуру района и города в целом. В то же время, определенное возрастание спроса на рабочую силу и бытовые услуги положительно скажется на увеличении занятости местного населения.

Дополнительный экономический эффект в районе может быть получен за счет:

- более интенсивного использования железнодорожного и автомобильного транспорта;
- привлечение местных подрядчиков для выполнения определенных видов работ;
- использование арендуемых объектов;

Вышеперечисленные факторы будут способствовать увеличению бюджетных поступлений.

В целом, с точки зрения воздействия на экономическую ситуацию района, будет увеличение бюджетных поступлений; создание дополнительных рабочих мест; расширение сферы жилищного строительства и бытовых услуг и т.д.

Предложения по регулированию социальных отношений в процессе намечаемой хозяйственной деятельности

Регулирование социальных отношений в процессе реализации намечаемой хозяйственной деятельности предусматривается в соответствии с законодательством Республики Казахстан. Условия регионально-территориального природопользования при реализации проектных решений изменятся незначительно и соответствуют принятым направлениям внутренней политики Республики Казахстан, направленной на устойчивое развитие и экономический рост, основанный на росте производства. Регулирование социальных отношений в процессе намечаемой деятельности это взаимодействие с заинтересованными сторонами по всем социальным и природоохранным аспектам деятельности предприятия. 42 Взаимодействие с заинтересованными сторонами – это общее определение, под которое попадает целый спектр мер и мероприятий, осуществляемых на протяжении всего периода реализации проекта: - выявление и изучение заинтересованных сторон; - консультации с заинтересованными сторонами; -

переговоры; - процедуры урегулирования конфликтов; - отчетность перед заинтересованными сторонами. При реализации проекта в регионе может возникнуть обострение социальных отношений. Основными причинами могут быть: - конкуренция за рабочие места; - диспропорции в оплате труда в разных отраслях; - внутренняя миграция на территорию осуществления проектных решений, с целью получения работы или для предоставления своих услуг и товаров; - преобладающее привлечение к работе приезжих квалифицированных специалистов; - несоответствие квалификации местного населения требованиям подрядных компаний к персоналу; - опасение ухудшения экологической обстановки и качества окружающей среды в результате планируемых работ. Отдельные негативные моменты в социальных отношениях будут полностью компенсированы теми выгодами экономического и социального плана, которые в случае реализации проекта очевидны. Повышение уровня жизни вследствие увеличения доходов неизбежно скажется на демографической ситуации. Наличие стабильной, относительно высокооплачиваемой работы, не будет способствовать оттоку местного населения, а наоборот может послужить причиной увеличения интенсивности миграции привлекаемых к работам не местных работников

Санитарно-эпидемиологическое состояние территории и прогноз его изменений в результате намечаемой деятельности

Планируемые работы не приведут к значительному загрязнению окружающей природной среды, что скажется негативно на здоровье населения.

Все работники пройдут необходимую вакцинацию и инструктаж по соблюдению правил личной гигиены, с учетом региональных особенностей, поэтому повышение эпидемиологического риска в районе работ маловероятно.

С учетом санитарно-эпидемиологической ситуации в районе предусмотрены необходимые меры для обеспечения нормальных санитарно-гигиенических условий работы и отдыха персонала, его медицинского обслуживания.

Привлечение местных трудовых ресурсов снижает вероятность заболеваний среди рабочих, адаптированных к местным климатическим условиям, а также уменьшает риск привнесения инфекционных заболеваний из других регионов. Учитывая все вышесказанное, а также небольшое количество занятых людей в процессе строительных работ вероятность ухудшения санитарно-эпидемиологической ситуации в исследуемом районе очень низка.

11. ОЦЕНКА ЭКОЛОГИЧЕСКОГО РИСКА РЕАЛИЗАЦИИ НАМЕЧАЕМОЙ ДЕЯТЕЛЬНОСТИ.

Ценность природных комплексов.

Рассматриваемая территория проектируемых работ находится вне зон с особым природоохранным статусом, на ней отсутствуют зарегистрированные исторические памятники или объекты, нуждающиеся в специальной охране. Учитывая значительную отдаленность рассматриваемой территории от особо охраняемых природных территорий (заповедники, заказники, памятники природы), планируемая деятельность не окажет никакого влияния на зоны и территории с особым природоохранным статусом.

В районе строительства проектируемого объекта отсутствуют ценные природные комплексы, ландшафты, особо охраняемые природные объекты. В целом окружающая среда в районе строительства устойчива к воздействию намечаемой деятельности, как в период строительства, так и в период его эксплуатации.

В результате намечаемой хозяйственной деятельности с учетом выполнения природоохранных мероприятий наблюдаются остаточные последствия воздействий.

Оценку значимости остаточных последствий можно проводить по следующей шкале:

1. Величина:

_ пренебрежимо малая - без последствий;

_ малая - природные ресурсы могут восстановиться в течение 1 сезона;

_ незначительная - ресурсы восстановятся, если будут приняты соответствующие природоохранные меры;

_ значительная – значительный урон природным ресурсам, требующий интенсивных мер по снижению воздействия.

2. Зона влияния:

_ локального масштаба - воздействия проявляются только в области непосредственной деятельности;

_ небольшого масштаба - в радиусе 100 м от границ производственной активности;

_ регионального масштаба - воздействие значительно выходит за границы активности.

3. Продолжительность воздействия:

_ короткая: только в течение проводимых работ (срок проведения работ);

_ средняя: 1-3 года;

_ длительная: больше 3-х лет.

Согласно проведенной оценки:

Величина - незначительная - ресурсы восстановятся, если будут приняты соответствующие природоохранные меры; Зона влияния - небольшого масштаба – в радиусе 100 м от границ производственной активности; Продолжительность воздействия - средняя: 1-3 года.

Методика оценки экологического риска аварийных ситуаций

Проведение проектных работ требует оценки экологического риска данного вида работ.

Оценка экологического риска необходима для предотвращения и страхования возможных убытков и ответственности за экологические последствия аварий, которые возможны при проведении, практически, любого вида человеческой производственной деятельности.

Оценка экологического риска намечаемых проектных решений включает в себя рассмотрение следующих аспектов воздействия:

- _ комплексную оценку последствий воздействия на окружающую среду при нормальном ходе проектируемых работ;
 - _ оценку вероятности аварийных ситуаций с учетом наличия опасных природных явлений;
 - _ оценку ущерба природной среде и местному населению;
 - _ мероприятия по предупреждению аварийных ситуаций;
 - _ мероприятия по ликвидации последствий возможных аварийных ситуаций.
- _ Результирующий уровень экологического риска для каждого сценария аварий определяется следующим образом:
- _ низкий - приемлемый риск/воздействие.
 - _ средний – риск/воздействие приемлем, если соответствующим образом управляем;
 - _ высокий – риск/воздействие не приемлем.

Комплексная оценка последствий воздействия на окружающую среду при нормальном (без аварий) режиме эксплуатации объекта

Воздействие намечаемой деятельности на здоровье человека, растительный и животный мир оценивается как незначительное (не превышающее санитарных норм и не вызывающее необратимых последствий). Исходя из анализа принятых технических решений и сложившейся природно-экологической ситуации, уровень интегрального воздействия на все компоненты природной среды оценивается как низкий. Ожидаются незначительные по своему уровню положительные интегральные воздействия на компоненты социально-экономической среды. Намечаемая деятельность окажет преимущественно положительное влияние на социально-экономические условия жизни населения района.

Вероятность аварийных ситуаций (с учетом технического уровня объекта и наличия опасных природных явлений), определяются источники, виды аварийных ситуаций, их повторяемость, зона воздействия.

Экологическая безопасность хозяйственной деятельности предприятия определяется как совокупность уровней природоохранной обеспеченности технологических процессов при нормальном режиме эксплуатации и при возникновении аварийных ситуаций. Главная задача в соблюдении безопасности работ заключается в предупреждении возникновения рисков с

проявлением критических ошибок и снижения вероятности ошибок при ведении работ намечаемой деятельности. Потенциальные опасности, связанные с риском проведения работ, могут возникнуть в результате воздействия, как природных факторов, так и антропогенных. Под природными факторами понимаются разрушительные явления, вызванные природно-климатическими причинами, которые не контролируются человеком. При чрезвычайной ситуации природного характера возникает опасность для жизнедеятельности человека и оборудования. К природным факторам относятся: - землетрясения; - ураганные ветры; - повышенные атмосферные осадки. В результате чрезвычайной ситуации природного характера могут произойти частичные повреждения работающей техники и оборудования. Согласно географическому расположению объекта ликвидации, климатическим условиям региона и геологической характеристике района 44 участка вероятность возникновения чрезвычайной ситуации природного характера незначительна, при наступлении таковой характер воздействия незначительный. Под антропогенными факторами понимаются быстрые разрушительные изменения окружающей среды, обусловленные деятельностью человека. Вероятность возникновения аварийных ситуаций при нормальном режиме работы исключается. Как правило, аварийные ситуации возникают вследствие нарушения регламента работы оборудования или норм его эксплуатации. Возможные техногенные аварии при проведении оценочных работ – это аварийные ситуации с автотранспортной техникой. В целях предотвращения возникновения аварийных ситуаций (пожара) техническим персоналом должен осуществляться постоянный контроль режима эксплуатации применяемого оборудования.

Организация должна реагировать на реально возникшие чрезвычайные ситуации и аварии и предотвращать или смягчать связанные с ними неблагоприятные воздействия на окружающую среду. Предприятие должно периодически анализировать и, при необходимости, пересматривать свои процедуры по подготовленности к чрезвычайным ситуациям и реагированию на них, особенно после имевших место (случившихся) аварий или чрезвычайных ситуаций. В целях предотвращения возникновения аварийных ситуаций обслуживающим персоналом осуществляется постоянный контроль за режимом работы используемого оборудования (спецтехники). Производство всех видов работ выполняется в строгом соответствии с проектной документацией и действующими нормами и правилами по технике безопасности. С целью уменьшения риска аварий предусмотрены следующие мероприятия:

- обучение персонала безопасным приемам труда; - ежеквартальный инструктаж персонала по профессиям; - ежегодное обучение персонала на курсах переподготовки;
- периодическое обучение и инструктаж рабочих и ИТР правилам пользования первичными средствами пожаротушения;

- производство работ в строгом соответствии с техническими решениями Проекта.

Прогноз последствий аварийных ситуаций на окружающую среду и население

Основные причины возникновения аварийных ситуаций можно классифицировать по следующим категориям: -технологические отказы, обусловленные нарушением норм технологического режима производства или отдельных технологических процессов;

-механические отказы, вызванные частичным или полным разрушением, или износом технологического оборудования или его деталей;

-организационно-технические отказы, обусловленные прекращением подачи сырья, электроэнергии, ошибками персонала и т.д;

-чрезвычайные события, обусловленные пожарами, взрывами, в тч, на соседних объектах;

-стихийные, вызванные стихийными природными бедствиями – землетрясения, грозы, пыльные бури и т.д.

Оценка риска аварийных ситуаций

Вероятность возникновения аварийных ситуаций на каждом конкретном объекте зависит от множества факторов, обусловленных геологическими, климатическими, техническими и другими особенностями. Количественная оценка вероятности возникновения аварийной ситуации возможна только при наличии достаточно полной репрезентативной статистической информационной базы данных, учитывающей специфику эксплуатации объекта, однако частота возникновения аварийных ситуаций подчиняется общим закономерностям, вероятность реализации которых может быть выражена по аналогии с произошедшими событиями в системе экспертных оценок. Последствия природных и антропогенных опасностей при осуществлении производственной деятельности:

1. Неблагоприятные метеоусловия – возможность повреждения помещений и оборудования – вероятность низкая, т.к. на предприятии налажена система технического регламента оборудования и предупреждающих действий в случае отказа техники.

2. Воздействие электрического тока – поражение током, несчастные случаи – вероятность низкая-обеспечено обучение персонала правилам техники безопасности и действиям в чрезвычайных обстоятельствах.

3. Воздействие машин и технологического оборудования – получение травм в результате столкновения с движущимися частями и элементами оборудования – вероятность низкая – организовано строгое соблюдение правил техники безопасности, своевременное устранение технических неполадок.

4. Возникновение пожароопасной ситуации – возникновение пожара – вероятность низкая – налажена система контроля, управления и эксплуатации оборудования, налажена система обучения и инструктажа обслуживающего персонала.

5. Аварийные сбросы - сверхнормативный сброс производственных стоков на рельеф местности, разлив хоз-бытовых сточных вод на рельеф - вероятность низкая - на предприятии нет системы водоотведения в поверхностные водоемы и на рельеф местности.

6. Загрязнение ОС отходами производства и бытовыми отходами – вероятность низка – для временного хранения отходов предусмотрены специальные контейнера, установленные в местах накопления отходов, организован регулярный вывоз отходов на полигон ТБО.

Технология предприятия не окажет негативного воздействия на атмосферный воздух, водные ресурсы, геолого-геоморфологические и почвенные ресурсы района. Планируемые работы не принесут качественного изменения флоре и фауне в районе размещения объекта.

Рекомендации по предупреждению аварийных ситуаций и ликвидации их последствий.

В целях предотвращения возникновения аварийных ситуаций обслуживающим персоналом осуществляется постоянный контроль за режимом работы используемого оборудования. Производство всех видов работ выполняется в строгом соответствии с проектной документацией и действующими нормами и правилами по технике безопасности. С целью уменьшения риска аварий предусмотрены следующие мероприятия:

- обучение персонала безопасным приемам труда;
- ежеквартальный инструктаж персонала по профессиям;
- ежегодное обучение персонала на курсах переподготовки;
- периодическое обучение и инструктаж рабочих и ИТР правилам пользования первичными средствами пожаротушения;
- производство работ в строгом соответствии с техническими решениями Проекта.

Перечень общих природоохранных мероприятий

Атмосферный воздух

Сокращение объемов выбросов и вследствие этого, снижение приземных концентраций обеспечивается комплексом технологических, специальных и планировочных мероприятий.

Планировочные мероприятия разрабатываются с целью снижения воздействия на жилые районы. Проектируемый объект находится на не значительном удалении от жилой зоны, но его работа не повлияет на увеличение концентрации загрязняющих веществ на границе селитебной зоны, поэтому никаких специальных мероприятия не предусмотрено.

Основными принятыми в проекте мероприятиями, направленными на предотвращение выделения загрязняющих веществ в атмосферу и обеспечение безопасных условий труда являются:

- полив территории, пылеподавление;
- своевременная профилактика оборудования и спецтехники.

Таким образом, реализация предложенного комплекса мероприятий по охране атмосферного воздуха в сочетании с хорошей организацией производственного процесса и производственного контроля за состоянием окружающей среды, позволит обеспечить соблюдение нормативов предельно допустимых выбросов (ПДВ).

Поверхностные воды

В планируемой деятельности эксплуатации особое внимание будет уделено мероприятиям по охране поверхностных вод.

Меры по исполнению мероприятий выполняются в соответствии с действующим природоохранным законодательством, строительными нормами и правилами, государственными стандартами, инструкциями министерств и ведомств Республики Казахстан, устанавливающими правила охраны водных ресурсов, здоровья населения, затопления и подтопления территорий.

При монтажно-строительных работах для предотвращения и смягчения негативного воздействия от намечаемой деятельности на поверхностные воды предусмотрены следующие технические и организационные мероприятия по охране и рациональному использованию водных ресурсов:

соблюдение природоохранных требований законодательных и нормативных актов Республики Казахстан (Водный Кодекс, 2003; РНД 1.01.03-94, 1994); проведение работ согласно типовым правилам и инструкций для предотвращения аварийного сброса;

- учет объемов водопотребления и водоотведения;
- организация системы сбора всех категорий сточных вод, а также их утилизация;
- обеспечение недопустимости залповых сбросов вод на рельеф местности;

Реализация вышеприведенных природоохранных мероприятий позволит существенно снизить негативное воздействие на поверхностные водные ресурсы и обеспечить его защиту от загрязнения и истощения.

Недра и подземные воды

Проектом предусмотрен ряд технологических и природоохранных мероприятий которые позволят минимизировать воздействия строительства на геологическую среду и, с другой стороны, уменьшат опасность воздействия.

Это такие меры, как:

-учет природно-климатических особенностей территории; использование в обратной засыпке хорошо проницаемого грунта;

-устройство дренажей для вскрываемого и частично дренируемого потока грунтовых вод;

-устройство фундаментов должно выполняться таким образом, чтобы избежать барражного эффекта по отношению к грунтовым водам;

-при вертикальной планировке площадки предусматривается организация уклонов поверхности террас по направлению естественного стока или к приемникам водосточной системы - чтобы исключить застаивание воды на поверхности и формирования подтопления и заболачивания территории;

При соблюдении мероприятий по защите подземных вод от загрязнения и подтопления воздействие на подземные воды может считаться допустимым и экологически приемлемым.

Почвы и растительность

В целях охраны и рационального использования земельных ресурсов, а также недопущения их истощения и деградации, при производстве строительно-монтажных работ должны быть проведены следующие основные мероприятия: проведение подготовительных работ на площадках, согласованных с землепользователями в целях минимизации наносимого им ущерба и в сроки в увязке с календарным графиком строительства;

применение строительных машин и механизмов, имеющих минимально возможное удельное давление ходовой части на подстилающие грунты;

строгое соблюдение границ отводимых земельных участков при проведении работ подготовительного и основного периода строительства во избежание сверхнормативного изъятия земельных участков; запрет езды по нерегламентированным дорогам и бездорожью;

при необходимости рекультивация земель в ходе и (или) сразу после окончания строительства;

строгое соблюдение мер противопожарной безопасности при ведении сварочных работ, в целях недопущения возгорания; недопущение захламления и загрязнения отводимой территории остатками изоляционных покрытий, строительным и бытовым мусором и др. путем организации их сбора в специальные емкости (мусоросборники) и вывозом для обезвреживания на полигоны хранения указанных отходов;

Проведение природоохранных мероприятий должно снизить негативное воздействие строительства на почвенный покров, обеспечить сохранение ресурсного потенциала земель, плодородия почв и экологической ситуации в целом.

Животный мир

Биологические ресурсы адаптированы к специфическим природным условиям и поэтому крайне чувствительны к изменениям этих условий. Однако ценность существования этих экосистем высока в силу уникальности ландшафта, флоры и фауны.

Сохранение или устойчивое использование биологических ресурсов имеет как общие, так и специфические особенности по сравнению с экологическими проблемами. Затраты, возникающие при потере биоразнообразия, имеют иную природу в отличие от четко адресного ущерба, возникающего при загрязнении окружающей среды.

Снижение воздействия на животный мир, а также планирование природоохранных мероприятий во многом связаны с выполнением природоохранных мероприятий, направленных на сохранение среды обитания, в основном, почвенно-растительного покрова.

Участки работ будут в полной мере оснащены передвижным оборудованием - мусоросборниками для сбора отходов. Надлежащая система сбора пищевых отходов позволит снизить до минимума посещение площадок объекта представителями орнитофауны.

Меры по смягчению воздействия на социально-экономическую сферу

Мерами по усилению положительных и смягчению отрицательных воздействий на социально - экономическую среду будут являться:

В части трудовой занятости: организация рабочих мест для строительства;

-использование местной сферы вспомогательных и сопутствующих услуг.

В части отношения населения к намечаемой деятельности:

-компенсация, в полном объеме понесенных убытков или возмещение, в полном объеме, убытков, причиненных прекращением права собственности;

Мероприятия по смягчению воздействия на здоровье населения

В процессе работы персонал будет подвергаться воздействию климатических условий, факторов условий труда и пр. Для смягчения воздействий рекомендуется выполнение следующих мероприятий:

Необходимо обеспечение рабочего персонала доброкачественной водой и пищевыми продуктами.

Санитарно-бытовое обеспечение рабочего персонала должно соответствовать гигиеническим требованиям, действующим на территории Республики Казахстан.

Проведение медицинских мероприятий: профилактических медицинских осмотров, профилактических прививок и пр.

Борьба с кровососущими насекомыми и клещами в соответствии с республиканскими мероприятиями по борьбе с переносчиками паразитарных трансмиссивных болезней.

Мероприятия по предотвращению аварийных ситуаций

В планируемой деятельности особое внимание будет уделено мероприятиям по обеспечению безопасного ведения работ и технической надежности всех операций производственного цикла.

При выполнении работ будут выполняться требования законодательства Республики Казахстан в области промышленной безопасности по предотвращению аварий и ликвидации их последствий.

Для этого будут выполнены следующие превентивные меры: проведена оценка риска аварий на объектах, определены степени риска для персонала, населения и природной среды;

внедрена система инспекций для проверки эффективности организации природоохранных мероприятий; разработаны и внедрены необходимые инструкции и планы действий персонала по предупреждению и ликвидации чрезвычайных ситуаций; разработан график снабжения работ, регламентирующий порядок движения автотранспорта; проведены обучение, инструктажи и тренинг персонала по технике безопасности, пожарной безопасности, ликвидации аварий; проведена проверка надежности оборудования;

Готовность оборудования при необходимости будет проанализирована специалистами и экспертами, а также контролирующими органами Казахстана.

Кроме вышеприведенных мер, элементами минимизации возникновения аварийной ситуации будут являться также следующие меры, связанные с человеческим фактором:

регулярные инструктажи по технике безопасности; наличие у персонала, работающего на опасных объектах, необходимых допусков и разрешений на работу (крановые работы и др.);

обучение и инструктаж по обращению с опасными для человека и окружающей среды веществами (топливо, ГСМ); готовность к аварийным ситуациям и планирование мер реагирования; запрет на употребление алкогольных напитков и наркотиков на рабочих местах.

Также в целях предупреждения возникновения аварийных ситуаций предусмотрен комплекс технических и технологических мероприятий, позволяющий снизить негативное воздействие в процессе работ.

В целях предупреждения возгораний, пожаров, взрывов по различным причинам в период предусмотренных работ предусмотрено:

Обеспечение всех объектов средствами противопожарной защиты (огнетушители, укомплектованные пожарные щиты и т. п.);

Строгое соблюдение требований противопожарной безопасности в местах хранения материалов;

Хранение опасных материалов в соответствии с их физическими и химическими свойствами, а также в соответствии с рекомендациями поставщика или изготовителя;

Хранение емкостей с опасными и легковоспламеняющимися материалами в специально отведенных местах на достаточном удалении от любого взрывопожароопасного участка; Запрет на курение или разведение огня, за исключением строго определенных мест; Не допущение

нагрева емкостей, содержащих опасные материалы, свыше 60С; Не допущение образования искр вблизи мест хранения опасных материалов; Применение при проведении сварочных работ в жаркой (сухой) период дополнительные меры противопожарной защиты;

Применение неискрящего и взрывобезопасного оборудования. В целях предупреждения разливов или утечек опасных материалов (дизтопливо, ГСМ и т. п.) в местах их хранения предусмотрено:

Соблюдение технологических процедур при хранении; Наличие соответствующей наружной маркировки всех емкостей, специально предназначенных для хранения соответствующего вещества;

Наличие абсорбентов для очистки разливов загрязняющих веществ.

Мероприятия по ликвидации аварийных ситуаций

План реагирования на аварийные ситуации, оперативная часть которого будет включать порядок действий персонала в период возникновения аварийных ситуаций, схему оповещения персонала, руководства компании и подрядных организаций, порядок обращения в местные органы власти.

В целом мероприятия по ликвидации аварии должны сводиться к следующему:

Остановка работ;

Оповещение руководства участка работ;

Ликвидация аварийной ситуации в соответствии с Планом реагирования;

Ликвидация причин аварии;

Восстановление участка работ до рабочих условий, сбор и утилизация образовавшихся отходов.

12. Список использованной литературы и нормативно-методических документов

1. Кодекс Республики Казахстан от 2 января 2021 года № 400-VI «Экологический кодекс Республики Казахстан»;
2. Кодекс Республики Казахстан от 26 декабря 2017 года № 123-VI ЗРК «О таможенном регулировании в Республике Казахстан»;
3. Приказ Министра экологии, геологии и природных ресурсов Республики Казахстан от 30 июля 2021 года № 280 «Об утверждении Инструкции по организации и проведению экологической оценки»;
4. Приказ Министра экологии, геологии и природных ресурсов Республики Казахстан от 10 марта 2021 года № 63 «Об утверждении Методики определения нормативов эмиссий в окружающую среду»;
5. Кодекс Республики Казахстан от 25 декабря 2017 года № 120-VI «О налогах и других обязательных платежах в бюджет (Налоговый кодекс)»;
6. Водный кодекс Республики Казахстан от 9 июля 2003 года № 481-II;
7. Земельный кодекс Республики Казахстан от 20 июня 2003 года № 442-II;
8. Приложение к приказу И.о. министра экологии, геологии и природных ресурсов Республики Казахстан от 19 октября 2021 года № 408 «Инструкция по определению категории объекта, оказывающего негативное воздействие на окружающую среду»;
9. Приказ и.о. Министра экологии, геологии и природных ресурсов Республики Казахстан РК от 06.08.2021 г. №314 «Об утверждении Классификатора отходов».
11. Методика расчета выбросов загрязняющих веществ в атмосферу при нанесении лакокрасочных материалов (по величинам удельных выбросов). РНД 211.2.02.05-2004, Астана, 2004г.
12. Расчёт проведён по «Методике расчёта выбросов загрязняющих веществ в атмосфере при сварочных работах» Астана-2005.
13. Методика расчета выбросов загрязняющих веществ в атмосферу от предприятий по производству строительных материалов. Приложение №11 к приказу Министра охраны окружающей среды РК от 18.04.2008 г. №100-п.
14. Методика расчета нормативов выбросов от неорганизованных источников. Приложение № 8 к приказу Министра окружающей среды и водных ресурсов Республики Казахстан от 12 июня 2014 года № 221-Ө.

ПРИЛОЖЕНИЯ

**Материалы расчетов максимальных
приземных концентраций вредных веществ
на период строительства**

На период строительства

1. Общие сведения.

Расчет проведен на УПРЗА "ЭРА" v2.0 фирмы НПП "Логос-Плюс", НРООСибирск
Расчет выполнен ИП "Табигат" Гладкова А.В.

| Сертифицирована Госстандартом РФ рег. N РОСС RU.СП09.Н00090 до 05.12.2015 |
| Согласовывается в ГГО им.А.И.Воейкова начиная с 30.04.1999 |
Последнее продление согласования: письмо ГГО N 2088/25 от 26.11.2015 до выхода ОНД-2016

2. Параметры города

УПРЗА ЭРА v2.0

Название г.Астана
Коэффициент A = 200
Скорость ветра U* = 12.0 м/с
Средняя скорость ветра = 1.0 м/с
Температура летняя = 30.1 град.С
Температура зимняя = -8.7 град.С
Коэффициент рельефа = 1.20
Площадь города = 0.0 кв.км
Угол между направлением на СЕВЕР и осью X = 90.0 угловых градусов

Фоновая концентрация на постах (в мг/м3 / долях ПДК)

Код загр вещества	Штиль U<=2м/с	Северное направление	Восточное направление	Южное направление	Западное направление
Пост N 001: X=0, Y=0					
0301	0.5780000	0.6890000	0.6220000	0.5130000	0.5900000
	1.3200000	1.2045000	1.3125000	1.1695000	1.1330000
0330	0.0560000	0.0600000	0.0540000	0.0470000	0.0440000
	0.0128000	0.0140000	0.0142000	0.0136000	0.0112000
0337	1.7000000	0.8060000	1.1360000	0.9600000	0.9030000
	0.3963500	0.2360900	0.3034300	0.2394800	0.3003900
0304	0.4380000	0.3770000	0.3570000	0.2180000	0.2670000
	1.9110000	2.3892000	1.8248000	2.2302000	1.7604000

3. Исходные параметры источников.

УПРЗА ЭРА v2.0

Город :002 г.Астана

Объект :0622 Многоквартирный жилой комплекс со встроенными помещениями и паркингом, расположенный по адресу:
г. Астана, район «Есиль», район пересечения улиц Бұқар жырау и Жошы хан (МЖК «Capital Park Melody 1, 2 очередь») (без
наружных инженерных сетей) уч р.

Вар.расч. :6 Расч.год: 2024 Расчет проводился 25.12.2024 0:21:

Примесь :0123 - Железо (II, III) оксиды (диЖелезо триоксид, Железа оксид) /в пересчете на
железо/

Коэффициент рельефа (КР): индивидуальный с источников

Коэффициент оседания (F): индивидуальный с источников

Код	Тип	H	D	Wo	V1	T	X1	Y1	X2	Y2	Alf	F	KP	Ди	Выброс
<Об-П>-<Ис>		~	~	~	~	градС	~	~	~	~	гр.	~	~	~	г/с
062201 6003 П1		0.0				26.8	90.0	-19.0	2.0	2.0	0	3.0	1.00	0	0.0135700

4. Расчетные параметры Cm, Um, Xm

УПРЗА ЭРА v2.0

Город :002 г.Астана

Объект :0622 Многоквартирный жилой комплекс со встроенными помещениями и паркингом, расположенный по адресу:
г. Астана, район «Есиль», район пересечения улиц Бұқар жырау и Жошы хан (МЖК «Capital Park Melody 1, 2 очередь») (без
наружных инженерных сетей) уч р.

Вар.расч. :6 Расч.год: 2024 Расчет проводился 25.12.2024 0:21:

Сезон :ЛЕТО (температура воздуха 26.8 град.С)

Примесь :0123 - Железо (II, III) оксиды (диЖелезо триоксид, Железа оксид) /в пересчете на
железо/

ПДКр для примеси 0123 = 0.40000001 мг/м3 (=10ПДКс.с.)

- Для линейных и площадных источников выброс является суммарным					
по всей площади, а Cm` есть концентрация одиночного источника					
с суммарным M (стр.33 ОНД-86)					

Источники			Их расчетные параметры		
Номер	Код	M	Тип	Cm (Cm`)	Um Xm
п/п-	<об-п>-<ис>	-----	----	[доли ПДК]	-[м/с]--- ----[м]---
1	062201 6003	0.01357	П	3.635	0.50 5.7

Суммарный Mq =		0.01357 г/с			
Сумма Cm по всем источникам =		3.635049 долей ПДК			

Средневзвешенная опасная скорость ветра =		0.50 м/с			

5. Управляющие параметры расчета

УПРЗА ЭРА v2.0
Город :002 г.Астана
Объект :0622 Многоквартирный жилой комплекс со встроенными помещениями и паркингом, расположенный по адресу: г. Астана, район «Есиль», район пересечения улиц Бұқар жырау и Жошы хан (МЖК «Capital Park Melody 1, 2 очередь») (без наружных инженерных сетей) уч р.
Вар.расч. :6 Расч.год: 2024 Расчет проводился 25.12.2024 0:21:
Сезон :ЛЕТО (температура воздуха 26.8 град.С)
Примесь :0123 - Железо (II, III) оксиды (дижелезо триоксид, Железа оксид) /в пересчете на железо/
Фоновая концентрация не задана

Расчет по прямоугольнику 001 : 1230x1353 с шагом 123
Расчет по территории жилой застройки. Покрытие РП 001
Направление ветра: автоматический поиск опасного направления от 0 до 360 град.
Скорость ветра: автоматический поиск опасной скорости от 0.5 до 8.0(U*) м/с
Средневзвешенная опасная скорость ветра Uсв= 0.5 м/с

6. Результаты расчета в виде таблицы.

УПРЗА ЭРА v2.0
Город :002 г.Астана
Объект :0622 Многоквартирный жилой комплекс со встроенными помещениями и паркингом, расположенный по адресу: г. Астана, район «Есиль», район пересечения улиц Бұқар жырау и Жошы хан (МЖК «Capital Park Melody 1, 2 очередь») (без наружных инженерных сетей) уч р.
Вар.расч. :6 Расч.год: 2024 Расчет проводился 25.12.2024 0:21:
Примесь :0123 - Железо (II, III) оксиды (дижелезо триоксид, Железа оксид) /в пересчете на железо/
Расчет проводился на прямоугольнике 1
с параметрами: координаты центра X= 475 Y= -5
размеры: Длина (по X)= 1230, Ширина (по Y)= 1353
шаг сетки = 123.0

Расшифровка_обозначений
| Qс - суммарная концентрация [доли ПДК] |
| Сс - суммарная концентрация [мг/м.куб] |
| Фоп- опасное направл. ветра [угл. град.] |
Уоп- опасная скорость ветра [м/с]
-Если в расчете один источник, то его вклад и код не печатаются
-Если в строке Смах<= 0.05 ПДК, то Фоп,Уоп,Ви,Ки не печатаются

y= 672 : Y-строка 1 Смах= 0.005 долей ПДК (x= 106.0; напр.ветра=181)

x= -140 : -17: 106: 229: 352: 475: 598: 721: 844: 967: 1090:

Qс : 0.004: 0.004: 0.005: 0.004: 0.004: 0.004: 0.003: 0.003: 0.002: 0.002: 0.002:
Сс : 0.002: 0.002: 0.002: 0.002: 0.002: 0.001: 0.001: 0.001: 0.001: 0.001: 0.001:

y= 549 : Y-строка 2 Смах= 0.006 долей ПДК (x= 106.0; напр.ветра=182)

x= -140 : -17: 106: 229: 352: 475: 598: 721: 844: 967: 1090:

Qс : 0.006: 0.006: 0.006: 0.006: 0.005: 0.005: 0.004: 0.003: 0.003: 0.002: 0.002:
Сс : 0.002: 0.003: 0.003: 0.002: 0.002: 0.002: 0.002: 0.001: 0.001: 0.001: 0.001:

y= 426 : Y-строка 3 Смах= 0.010 долей ПДК (x= 106.0; напр.ветра=182)

x= -140 : -17: 106: 229: 352: 475: 598: 721: 844: 967: 1090:

Qс : 0.008: 0.010: 0.010: 0.009: 0.008: 0.006: 0.005: 0.004: 0.003: 0.002: 0.002:
Сс : 0.003: 0.004: 0.004: 0.004: 0.003: 0.002: 0.002: 0.001: 0.001: 0.001: 0.001:

y= 303 : Y-строка 4 Смах= 0.022 долей ПДК (x= 106.0; напр.ветра=183)

x= -140 : -17: 106: 229: 352: 475: 598: 721: 844: 967: 1090:

Qс : 0.013: 0.019: 0.022: 0.018: 0.012: 0.008: 0.006: 0.004: 0.003: 0.003: 0.002:
Сс : 0.005: 0.008: 0.009: 0.007: 0.005: 0.003: 0.002: 0.002: 0.001: 0.001: 0.001:

y= 180 : Y-строка 5 Смах= 0.069 долей ПДК (x= 106.0; напр.ветра=185)

x= -140 : -17: 106: 229: 352: 475: 598: 721: 844: 967: 1090:

Qс : 0.026: 0.056: 0.069: 0.050: 0.021: 0.011: 0.007: 0.005: 0.004: 0.003: 0.002:
Сс : 0.010: 0.022: 0.028: 0.020: 0.008: 0.004: 0.003: 0.002: 0.001: 0.001: 0.001:
Фоп: 131 : 152 : 185 : 215 : 233 : 243 : 249 : 253 : 255 : 257 : 259 :
Уоп: 8.00 : 8.00 : 8.00 : 8.00 : 8.00 : 8.00 : 8.00 : 8.00 : 8.00 : 8.00 : 8.00 :

y= 57 : Y-строка 6 Смах= 0.249 долей ПДК (x= 106.0; напр.ветра=192)

```

x= -140 : -17: 106: 229: 352: 475: 598: 721: 844: 967: 1090:
-----
Cs : 0.050: 0.130: 0.249: 0.099: 0.037: 0.014: 0.008: 0.005: 0.004: 0.003: 0.002:
Cc : 0.020: 0.052: 0.099: 0.040: 0.015: 0.005: 0.003: 0.002: 0.002: 0.001: 0.001:
Фоп: 108 : 125 : 192 : 241 : 254 : 259 : 262 : 263 : 264 : 265 : 266 :
Уоп: 8.00 : 8.00 : 4.79 : 8.00 : 8.00 : 8.00 : 8.00 : 8.00 : 8.00 : 8.00 : 8.00 :
~~~~~

```

```

y= -67 : Y-строка 7 Смах= 0.459 долей ПДК (x= 106.0; напр.ветра=341)
-----
x= -140 : -17: 106: 229: 352: 475: 598: 721: 844: 967: 1090:
-----
Cs : 0.052: 0.151: 0.459: 0.111: 0.041: 0.014: 0.008: 0.005: 0.004: 0.003: 0.002:
Cc : 0.021: 0.060: 0.184: 0.044: 0.016: 0.006: 0.003: 0.002: 0.002: 0.001: 0.001:
Фоп: 78 : 66 : 341 : 289 : 280 : 277 : 275 : 274 : 274 : 273 : 273 :
Уоп: 8.00 : 8.00 : 1.32 : 8.00 : 8.00 : 8.00 : 8.00 : 8.00 : 8.00 : 8.00 : 8.00 :
~~~~~

```

```

y= -190 : Y-строка 8 Смах= 0.088 долей ПДК (x= 106.0; напр.ветра=355)
-----
x= -140 : -17: 106: 229: 352: 475: 598: 721: 844: 967: 1090:
-----
Cs : 0.031: 0.068: 0.088: 0.059: 0.024: 0.012: 0.007: 0.005: 0.004: 0.003: 0.002:
Cc : 0.013: 0.027: 0.035: 0.023: 0.010: 0.005: 0.003: 0.002: 0.001: 0.001: 0.001:
Фоп: 53 : 32 : 355 : 321 : 303 : 294 : 289 : 285 : 283 : 281 : 280 :
Уоп: 8.00 : 8.00 : 8.00 : 8.00 : 8.00 : 8.00 : 8.00 : 8.00 : 8.00 : 8.00 : 8.00 :
~~~~~

```

```

y= -313 : Y-строка 9 Смах= 0.029 долей ПДК (x= 106.0; напр.ветра=357)
-----
x= -140 : -17: 106: 229: 352: 475: 598: 721: 844: 967: 1090:
-----
Cs : 0.015: 0.024: 0.029: 0.022: 0.014: 0.009: 0.006: 0.004: 0.003: 0.003: 0.002:
Cc : 0.006: 0.010: 0.012: 0.009: 0.005: 0.004: 0.002: 0.002: 0.001: 0.001: 0.001:
~~~~~

```

```

y= -436 : Y-строка 10 Смах= 0.012 долей ПДК (x= 106.0; напр.ветра=358)
-----
x= -140 : -17: 106: 229: 352: 475: 598: 721: 844: 967: 1090:
-----
Cs : 0.009: 0.011: 0.012: 0.011: 0.009: 0.006: 0.005: 0.004: 0.003: 0.002: 0.002:
Cc : 0.004: 0.004: 0.005: 0.004: 0.003: 0.003: 0.002: 0.002: 0.001: 0.001: 0.001:
~~~~~

```

```

y= -559 : Y-строка 11 Смах= 0.007 долей ПДК (x= 106.0; напр.ветра=358)
-----
x= -140 : -17: 106: 229: 352: 475: 598: 721: 844: 967: 1090:
-----
Cs : 0.006: 0.007: 0.007: 0.007: 0.006: 0.005: 0.004: 0.003: 0.003: 0.002: 0.002:
Cc : 0.002: 0.003: 0.003: 0.003: 0.002: 0.002: 0.002: 0.001: 0.001: 0.001: 0.001:
~~~~~

```

```

y= -682 : Y-строка 12 Смах= 0.005 долей ПДК (x= 106.0; напр.ветра=359)
-----
x= -140 : -17: 106: 229: 352: 475: 598: 721: 844: 967: 1090:
-----
Cs : 0.004: 0.005: 0.005: 0.005: 0.004: 0.004: 0.003: 0.003: 0.002: 0.002: 0.002:
Cc : 0.002: 0.002: 0.002: 0.002: 0.002: 0.002: 0.001: 0.001: 0.001: 0.001: 0.001:
~~~~~

```

Результаты расчета в точке максимума УПРЗА ЭРА v2.0

Координаты точки : X= 106.0 м Y= -66.5 м

Максимальная суммарная концентрация	Cs= 0.45925 доли ПДК
	0.18370 мг/м3

Достигается при опасном направлении 341 град.
и скорости ветра 1.32 м/с

Всего источников: 1. В таблице заказано вкладчиков не более чем с 95% вклада

ВКЛАДЫ ИСТОЧНИКОВ							
Ном.	Код	Тип	Выброс	Вклад	Вклад в%	Сум. %	Коэф.влияния
1	062201 6003	П	0.0136	0.459254	100.0	100.0	33.8433228
В сумме =				0.459254	100.0		
Суммарный вклад остальных =				0.000000	0.0		

7. Суммарные концентрации в узлах расчетной сетки.

УПРЗА ЭРА v2.0

Город :002 г.Астана

Объект :0622 Многоквартирный жилой комплекс со встроенными помещениями и паркингом, расположенный по адресу: г. Астана, район «Есиль», район пересечения улиц Бұқар жырау и Жошы хан (МЖК «Capital Park Melody 1, 2 очередь») (без наружных инженерных сетей) уч р.

Вар.расч. :6 Расч.год: 2024

Расчет проводился 25.12.2024 0:21:

Примесь :0123 - Железо (II, III) оксиды (диЖелезо триоксид, Железа оксид) /в пересчете на железо/

Параметры расчетного прямоугольника_Но 1
 | Координаты центра : X= 475 м; Y= -5 м |
 | Длина и ширина : L= 1230 м; В= 1353 м |
 | Шаг сетки (dX=dY) : D= 123 м |

(Символ ^ означает наличие источника вблизи расчетного узла)

	1	2	3	4	5	6	7	8	9	10	11
1-	0.004	0.004	0.005	0.004	0.004	0.004	0.003	0.003	0.002	0.002	0.002
2-	0.006	0.006	0.006	0.006	0.005	0.005	0.004	0.003	0.003	0.002	0.002
3-	0.008	0.010	0.010	0.009	0.008	0.006	0.005	0.004	0.003	0.002	0.002
4-	0.013	0.019	0.022	0.018	0.012	0.008	0.006	0.004	0.003	0.003	0.002
5-	0.026	0.056	0.069	0.050	0.021	0.011	0.007	0.005	0.004	0.003	0.002
6-	0.050	0.130	0.249	0.099	0.037	0.014	0.008	0.005	0.004	0.003	0.002
7-	0.052	0.151	0.459	0.111	0.041	0.014	0.008	0.005	0.004	0.003	0.002
8-	0.031	0.068	0.088	0.059	0.024	0.012	0.007	0.005	0.004	0.003	0.002
9-	0.015	0.024	0.029	0.022	0.014	0.009	0.006	0.004	0.003	0.003	0.002
10-	0.009	0.011	0.012	0.011	0.009	0.006	0.005	0.004	0.003	0.002	0.002
11-	0.006	0.007	0.007	0.007	0.006	0.005	0.004	0.003	0.003	0.002	0.002
12-	0.004	0.005	0.005	0.005	0.004	0.004	0.003	0.003	0.002	0.002	0.002

В целом по расчетному прямоугольнику:
 Максимальная концентрация -----> См =0.45925 долей ПДК
 =0.18370 мг/м3
 Достигается в точке с координатами: Хм = 106.0м
 (X-столбец 3, Y-строка 7) Ум = -66.5 м
 При опасном направлении ветра : 341 град.
 и "опасной" скорости ветра : 1.32 м/с

8. Результаты расчета по жилой застройке.
 УПРЗА ЭРА v2.0

Город :002 г.Астана
 Объект :0622 Многоквартирный жилой комплекс со встроенными помещениями и паркингом, расположенный по адресу:
 г. Астана, район «Есиль», район пересечения улиц Бұқар жырау и Жошы хан (МЖК «Capital Park Melody 1, 2 очередь) (без
 наружных инженерных сетей) уч р.
 Вар.расч. :6 Расч.год: 2024 Расчет проводился 25.12.2024 0:21:
 Примесь :0123 - Железо (II, III) оксиды (диЖелезо триоксид, Железа оксид) /в пересчете на
 железо/
 Расчет проводился по всем жилым зонам внутри расч. прямоугольника 001
 Всего просчитано точек: 56

Расшифровка обозначений
 | Qc - суммарная концентрация [доли ПДК] |
 | Cc - суммарная концентрация [мг/м.куб] |
 | Фоп- опасное направл. ветра [угл. град.] |
 | Уоп- опасная скорость ветра [м/с] |
 | ~~~~~ |
 | -Если в расчете один источник, то его вклад и код не печатаются |
 | -Если в строке Смах< 0.05 ПДК, то Фоп,Уоп,Ви,Ки не печатаются |
 | ~~~~~ |

y=	-480:	-391:	-357:	-302:	-234:	-213:	-132:	-124:	-129:	-234:	-238:	-348:	-357:	-224:	-141:
x=	15:	19:	20:	22:	25:	26:	78:	-31:	-35:	-56:	-57:	-78:	-80:	141:	187:
Qc :	0.009:	0.015:	0.019:	0.030:	0.057:	0.066:	0.156:	0.098:	0.092:	0.044:	0.043:	0.016:	0.015:	0.063:	0.101:
Cc :	0.004:	0.006:	0.007:	0.012:	0.023:	0.027:	0.062:	0.039:	0.037:	0.018:	0.017:	0.006:	0.006:	0.025:	0.041:
Фоп:	9 :	11 :	12 :	14 :	17 :	18 :	6 :	49 :	49 :	34 :	34 :	27 :	27 :	346 :	322 :
Уоп:	8.00 :	8.00 :	8.00 :	8.00 :	8.00 :	8.00 :	8.00 :	8.00 :	8.00 :	8.00 :	8.00 :	8.00 :	8.00 :	8.00 :	8.00 :
y=	-81:	-3:	8:	11:	-234:	-234:	-149:	-93:	16:	-3:	591:	672:	-245:	-234:	-158:
x=	193:	222:	223:	227:	250:	256:	297:	312:	339:	345:	346:	354:	371:	373:	406:
Qc :	0.146:	0.128:	0.124:	0.118:	0.040:	0.038:	0.049:	0.053:	0.046:	0.045:	0.005:	0.004:	0.017:	0.017:	0.019:
Cc :	0.058:	0.051:	0.049:	0.047:	0.016:	0.015:	0.020:	0.021:	0.019:	0.018:	0.002:	0.002:	0.007:	0.007:	0.007:
Фоп:	301 :	263 :	259 :	258 :	323 :	322 :	302 :	288 :	262 :	266 :	203 :	201 :	309 :	307 :	294 :

Вар.расч. :6 Расч.год: 2024 Расчет проводился 25.12.2024 0:21:
 Сезон :ЛЕТО (температура воздуха 26.8 град.С)
 Примесь :0143 - Марганец и его соединения /в пересчете на марганца (IV) оксид/ (327))
 Фоновая концентрация не задана

Расчет по прямоугольнику 001 : 1230x1353 с шагом 123
 Расчет по территории жилой застройки. Покрытие РП 001
 Направление ветра: автоматический поиск опасного направления от 0 до 360 град.
 Скорость ветра: автоматический поиск опасной скорости от 0.5 до 8.0(U*) м/с
 Средневзвешенная опасная скорость ветра Uсв= 0.5 м/с

6. Результаты расчета в виде таблицы.

УПРЗА ЭРА v2.0

Город :002 г.Астана

Объект :0622 Многоквартирный жилой комплекс со встроенными помещениями и паркингом, расположенный по адресу: г. Астана, район «Есиль», район пересечения улиц Бұқар жырау и Жошы хан (МЖК «Capital Park Melody 1, 2 очередь») (без наружных инженерных сетей) уч р.

Вар.расч. :6 Расч.год: 2024 Расчет проводился 25.12.2024 0:21:
 Примесь :0143 - Марганец и его соединения /в пересчете на марганца (IV) оксид/ (327))

Расчет проводился на прямоугольнике 1
 с параметрами: координаты центра X= 475 Y= -5
 размеры: Длина (по X)= 1230, Ширина (по Y)= 1353
 шаг сетки = 123.0

Расшифровка обозначений

Qс - суммарная концентрация [доли ПДК]	
Сс - суммарная концентрация [мг/м.куб]	
Фоп- опасное направл. ветра [угл. град.]	
Uоп- опасная скорость ветра [м/с]	

~~~~~|  
 | -Если в расчете один источник, то его вклад и код не печатаются|  
 | -Если в строке Смах=< 0.05 ПДК, то Фоп,Uоп,Ви,Ки не печатаются |  
 ~~~~~|

y= 672 : Y-строка 1 Смах= 0.021 долей ПДК (x= 106.0; напр.ветра=181)

 x= -140 : -17: 106: 229: 352: 475: 598: 721: 844: 967: 1090:

 Qс : 0.019: 0.020: 0.021: 0.020: 0.019: 0.016: 0.014: 0.012: 0.010: 0.009: 0.008:
 Сс : 0.000: 0.000: 0.000: 0.000: 0.000: 0.000: 0.000: 0.000: 0.000: 0.000: 0.000:
 ~~~~~

y= 549 : Y-строка 2 Смах= 0.030 долей ПДК (x= 106.0; напр.ветра=182)  
 -----  
 x= -140 : -17: 106: 229: 352: 475: 598: 721: 844: 967: 1090:  
 -----  
 Qс : 0.026: 0.029: 0.030: 0.028: 0.025: 0.021: 0.018: 0.015: 0.012: 0.010: 0.009:  
 Сс : 0.000: 0.000: 0.000: 0.000: 0.000: 0.000: 0.000: 0.000: 0.000: 0.000: 0.000:  
 ~~~~~

y= 426 : Y-строка 3 Смах= 0.048 долей ПДК (x= 106.0; напр.ветра=182)

 x= -140 : -17: 106: 229: 352: 475: 598: 721: 844: 967: 1090:

 Qс : 0.038: 0.045: 0.048: 0.044: 0.036: 0.028: 0.022: 0.017: 0.014: 0.011: 0.009:
 Сс : 0.000: 0.000: 0.000: 0.000: 0.000: 0.000: 0.000: 0.000: 0.000: 0.000: 0.000:
 ~~~~~

y= 303 : Y-строка 4 Смах= 0.103 долей ПДК (x= 106.0; напр.ветра=183)  
 -----  
 x= -140 : -17: 106: 229: 352: 475: 598: 721: 844: 967: 1090:  
 -----  
 Qс : 0.062: 0.090: 0.103: 0.082: 0.056: 0.038: 0.027: 0.020: 0.015: 0.012: 0.010:  
 Сс : 0.001: 0.001: 0.001: 0.001: 0.001: 0.000: 0.000: 0.000: 0.000: 0.000: 0.000:  
 Фоп: 144 : 162 : 183 : 203 : 219 : 230 : 238 : 243 : 247 : 250 : 252 :  
 Uоп: 8.00 : 8.00 : 8.00 : 8.00 : 8.00 : 8.00 : 8.00 : 8.00 : 8.00 : 8.00 : 8.00 :  
 ~~~~~

y= 180 : Y-строка 5 Смах= 0.319 долей ПДК (x= 106.0; напр.ветра=185)

 x= -140 : -17: 106: 229: 352: 475: 598: 721: 844: 967: 1090:

 Qс : 0.121: 0.259: 0.319: 0.229: 0.097: 0.051: 0.032: 0.023: 0.017: 0.013: 0.011:
 Сс : 0.001: 0.003: 0.003: 0.002: 0.001: 0.001: 0.000: 0.000: 0.000: 0.000: 0.000:
 Фоп: 131 : 152 : 185 : 215 : 233 : 243 : 249 : 253 : 255 : 257 : 259 :
 Uоп: 8.00 : 8.00 : 8.00 : 8.00 : 8.00 : 8.00 : 8.00 : 8.00 : 8.00 : 8.00 : 8.00 :
 ~~~~~

y= 57 : Y-строка 6 Смах= 1.149 долей ПДК (x= 106.0; напр.ветра=192)  
 -----  
 x= -140 : -17: 106: 229: 352: 475: 598: 721: 844: 967: 1090:  
 -----  
 Qс : 0.229: 0.602: 1.149: 0.459: 0.173: 0.063: 0.036: 0.024: 0.018: 0.014: 0.011:  
 Сс : 0.002: 0.006: 0.011: 0.005: 0.002: 0.001: 0.000: 0.000: 0.000: 0.000: 0.000:  
 Фоп: 108 : 125 : 192 : 241 : 254 : 259 : 262 : 263 : 264 : 265 : 266 :  
 ~~~~~


Уоп: 8.00 : 8.00 : 4.79 : 8.00 : 8.00 : 8.00 : 8.00 : 8.00 : 8.00 : 8.00 : 8.00 :

y= -67 : Y-строка 7 Смах= 2.123 долей ПДК (x= 106.0; напр.ветра=341)
 x= -140 : -17: 106: 229: 352: 475: 598: 721: 844: 967: 1090:
 Qc : 0.242: 0.696: 2.123: 0.513: 0.189: 0.065: 0.037: 0.024: 0.018: 0.014: 0.011:
 Cc : 0.002: 0.007: 0.021: 0.005: 0.002: 0.001: 0.000: 0.000: 0.000: 0.000: 0.000:
 Фоп: 78 : 66 : 341 : 289 : 280 : 277 : 275 : 274 : 274 : 273 : 273 :
 Уоп: 8.00 : 8.00 : 1.32 : 8.00 : 8.00 : 8.00 : 8.00 : 8.00 : 8.00 : 8.00 : 8.00 :

y= -190 : Y-строка 8 Смах= 0.407 долей ПДК (x= 106.0; напр.ветра=355)
 x= -140 : -17: 106: 229: 352: 475: 598: 721: 844: 967: 1090:
 Qc : 0.146: 0.314: 0.407: 0.271: 0.112: 0.054: 0.033: 0.023: 0.017: 0.013: 0.011:
 Cc : 0.001: 0.003: 0.004: 0.003: 0.001: 0.001: 0.000: 0.000: 0.000: 0.000: 0.000:
 Фоп: 53 : 32 : 355 : 321 : 303 : 294 : 289 : 285 : 283 : 281 : 280 :
 Уоп: 8.00 : 8.00 : 8.00 : 8.00 : 8.00 : 8.00 : 8.00 : 8.00 : 8.00 : 8.00 : 8.00 :

y= -313 : Y-строка 9 Смах= 0.134 долей ПДК (x= 106.0; напр.ветра=357)
 x= -140 : -17: 106: 229: 352: 475: 598: 721: 844: 967: 1090:
 Qc : 0.071: 0.112: 0.134: 0.100: 0.063: 0.041: 0.028: 0.021: 0.016: 0.012: 0.010:
 Cc : 0.001: 0.001: 0.001: 0.001: 0.001: 0.000: 0.000: 0.000: 0.000: 0.000: 0.000:
 Фоп: 38 : 20 : 357 : 335 : 318 : 307 : 300 : 295 : 291 : 289 : 286 :
 Уоп: 8.00 : 8.00 : 8.00 : 8.00 : 8.00 : 8.00 : 8.00 : 8.00 : 8.00 : 8.00 : 8.00 :

y= -436 : Y-строка 10 Смах= 0.055 долей ПДК (x= 106.0; напр.ветра=358)
 x= -140 : -17: 106: 229: 352: 475: 598: 721: 844: 967: 1090:
 Qc : 0.042: 0.052: 0.055: 0.049: 0.039: 0.030: 0.023: 0.018: 0.014: 0.011: 0.009:
 Cc : 0.000: 0.001: 0.001: 0.000: 0.000: 0.000: 0.000: 0.000: 0.000: 0.000: 0.000:
 Фоп: 29 : 14 : 358 : 342 : 328 : 317 : 309 : 303 : 299 : 295 : 293 :
 Уоп: 8.00 : 8.00 : 8.00 : 8.00 : 8.00 : 8.00 : 8.00 : 8.00 : 8.00 : 8.00 : 8.00 :

y= -559 : Y-строка 11 Смах= 0.033 долей ПДК (x= 106.0; напр.ветра=358)
 x= -140 : -17: 106: 229: 352: 475: 598: 721: 844: 967: 1090:
 Qc : 0.028: 0.032: 0.033: 0.031: 0.027: 0.022: 0.018: 0.015: 0.012: 0.010: 0.009:
 Cc : 0.000: 0.000: 0.000: 0.000: 0.000: 0.000: 0.000: 0.000: 0.000: 0.000: 0.000:

y= -682 : Y-строка 12 Смах= 0.022 долей ПДК (x= 106.0; напр.ветра=359)
 x= -140 : -17: 106: 229: 352: 475: 598: 721: 844: 967: 1090:
 Qc : 0.020: 0.022: 0.022: 0.022: 0.020: 0.017: 0.015: 0.013: 0.011: 0.009: 0.008:
 Cc : 0.000: 0.000: 0.000: 0.000: 0.000: 0.000: 0.000: 0.000: 0.000: 0.000: 0.000:

Результаты расчета в точке максимума УПРЗА ЭРА v2.0

Координаты точки : X= 106.0 м Y= -66.5 м

| | | |
|-------------------------------------|-----|------------------|
| Максимальная суммарная концентрация | Cs= | 2.12265 доли ПДК |
| | | 0.02123 мг/м3 |

Достигается при опасном направлении 341 град.
и скорости ветра 1.32 м/с

Всего источников: 1. В таблице заказано вкладчиков не более чем с 95% вклада
ВКЛАДЫ ИСТОЧНИКОВ

| № | Код | Тип | Выброс | Вклад | Вклад в % | Сум. % | Коэф. влияния |
|---|-------------|-----|-----------------------------|--------------|-----------|--------|---------------|
| 1 | 2 | 3 | 4 (Мг) | 5 (доли ПДК) | 6 | 7 | 8 (b=C/M) |
| 1 | 062201 6003 | П | 0.0016 | 2.122653 | 100.0 | 100.0 | 1353.73 |
| | | | В сумме = | 2.122653 | 100.0 | | |
| | | | Суммарный вклад остальных = | 0.000000 | 0.0 | | |

7. Суммарные концентрации в узлах расчетной сетки.
УПРЗА ЭРА v2.0

Город :002 г.Астана
 Объект :0622 Многоквартирный жилой комплекс со встроенными помещениями и паркингом, расположенный по адресу:
 г. Астана, район «Есиль», район пересечения улиц Бұқар жырау и Жошы хан (МЖК «Capital Park Melody 1, 2 очередь» (без
 наружных инженерных сетей) уч р.
 Вар.расч. :6 Расч.год: 2024 Расчет проводился 25.12.2024 0:21:
 Примесь :0143 - Марганец и его соединения /в пересчете на марганца (IV) оксид/ (327))

Параметры расчетного прямоугольника_No 1
 | Координаты центра : X= 475 м; Y= -5 м |
 | Длина и ширина : L= 1230 м; В= 1353 м |
 | Шаг сетки (dX=dY) : D= 123 м |

(Символ ^ означает наличие источника вблизи расчетного узла)

| | 1 | 2 | 3 | 4 | 5 | 6 | 7 | 8 | 9 | 10 | 11 | |
|-----|-------|-------|-------|-------|-------|-------|-------|-------|-------|-------|-------|----|
| 1- | 0.019 | 0.020 | 0.021 | 0.020 | 0.019 | 0.016 | 0.014 | 0.012 | 0.010 | 0.009 | 0.008 | 1 |
| 2- | 0.026 | 0.029 | 0.030 | 0.028 | 0.025 | 0.021 | 0.018 | 0.015 | 0.012 | 0.010 | 0.009 | 2 |
| 3- | 0.038 | 0.045 | 0.048 | 0.044 | 0.036 | 0.028 | 0.022 | 0.017 | 0.014 | 0.011 | 0.009 | 3 |
| 4- | 0.062 | 0.090 | 0.103 | 0.082 | 0.056 | 0.038 | 0.027 | 0.020 | 0.015 | 0.012 | 0.010 | 4 |
| 5- | 0.121 | 0.259 | 0.319 | 0.229 | 0.097 | 0.051 | 0.032 | 0.023 | 0.017 | 0.013 | 0.011 | 5 |
| 6- | 0.229 | 0.602 | 1.149 | 0.459 | 0.173 | 0.063 | 0.036 | 0.024 | 0.018 | 0.014 | 0.011 | 6 |
| 7- | 0.242 | 0.696 | 2.123 | 0.513 | 0.189 | 0.065 | 0.037 | 0.024 | 0.018 | 0.014 | 0.011 | 7 |
| 8- | 0.146 | 0.314 | 0.407 | 0.271 | 0.112 | 0.054 | 0.033 | 0.023 | 0.017 | 0.013 | 0.011 | 8 |
| 9- | 0.071 | 0.112 | 0.134 | 0.100 | 0.063 | 0.041 | 0.028 | 0.021 | 0.016 | 0.012 | 0.010 | 9 |
| 10- | 0.042 | 0.052 | 0.055 | 0.049 | 0.039 | 0.030 | 0.023 | 0.018 | 0.014 | 0.011 | 0.009 | 10 |
| 11- | 0.028 | 0.032 | 0.033 | 0.031 | 0.027 | 0.022 | 0.018 | 0.015 | 0.012 | 0.010 | 0.009 | 11 |
| 12- | 0.020 | 0.022 | 0.022 | 0.022 | 0.020 | 0.017 | 0.015 | 0.013 | 0.011 | 0.009 | 0.008 | 12 |

В целом по расчетному прямоугольнику:
 Максимальная концентрация -----> См =2.12265 долей ПДК
 =0.02123 мг/м3

Достигается в точке с координатами: Хм = 106.0м
 (X-столбец 3, Y-строка 7) Ум = -66.5 м
 При опасном направлении ветра : 341 град.
 и "опасной" скорости ветра : 1.32 м/с

8. Результаты расчета по жилой застройке.

УПРЗА ЭРА v2.0

Город :002 г.Астана
 Объект :0622 Многоквартирный жилой комплекс со встроенными помещениями и паркингом, расположенный по адресу:
 г. Астана, район «Есиль», район пересечения улиц Бұқар жырау и Жошы хан (МЖК «Capital Park Melody 1, 2 очередь) (без
 наружных инженерных сетей) уч р.

Вар.расч. :6 Расч.год: 2024 Расчет проводился 25.12.2024 0:21:

Примесь :0143 - Марганец и его соединения /в пересчете на марганца (IV) оксид/ (327))

Расчет проводился по всем жилым зонам внутри расч. прямоугольника 001

Всего просчитано точек: 56

Расшифровка обозначений

| Qc - суммарная концентрация [доли ПДК] |
 | Cc - суммарная концентрация [мг/м.куб] |
 | Фоп- опасное направл. ветра [угл. град.] |
 | Уоп- опасная скорость ветра [м/с] |

| ~~~~~~ |
 | -Если в расчете один источник, то его вклад и код не печатаются |
 | -Если в строке Смах< 0.05 ПДК, то Фоп,Уоп,Ви,Ки не печатаются |
 | ~~~~~~ |

| | | | | | | | | | | | | | | | |
|------|--------|--------|--------|--------|--------|--------|--------|--------|--------|--------|--------|--------|--------|--------|--------|
| y= | -480: | -391: | -357: | -302: | -234: | -213: | -132: | -124: | -129: | -234: | -238: | -348: | -357: | -224: | -141: |
| x= | 15: | 19: | 20: | 22: | 25: | 26: | 78: | -31: | -35: | -56: | -57: | -78: | -80: | 141: | 187: |
| Qc : | 0.044: | 0.069: | 0.086: | 0.138: | 0.261: | 0.307: | 0.722: | 0.451: | 0.425: | 0.202: | 0.197: | 0.073: | 0.069: | 0.290: | 0.469: |
| Cc : | 0.000: | 0.001: | 0.001: | 0.001: | 0.003: | 0.003: | 0.007: | 0.005: | 0.004: | 0.002: | 0.002: | 0.001: | 0.001: | 0.003: | 0.005: |
| Фоп: | 9 : | 11 : | 12 : | 14 : | 17 : | 18 : | 6 : | 49 : | 49 : | 34 : | 34 : | 27 : | 27 : | 346 : | 322 : |
| Уоп: | 8.00 : | 8.00 : | 8.00 : | 8.00 : | 8.00 : | 8.00 : | 8.00 : | 8.00 : | 8.00 : | 8.00 : | 8.00 : | 8.00 : | 8.00 : | 8.00 : | 8.00 : |

| | | | | | | | | | | | | | | | |
|------|--------|--------|--------|--------|--------|--------|--------|--------|--------|--------|--------|--------|--------|--------|--------|
| y= | -81: | -3: | 8: | 11: | -234: | -234: | -149: | -93: | 16: | -3: | 591: | 672: | -245: | -234: | -158: |
| x= | 193: | 222: | 223: | 227: | 250: | 256: | 297: | 312: | 339: | 345: | 346: | 354: | 371: | 373: | 406: |
| Qc : | 0.673: | 0.590: | 0.572: | 0.547: | 0.184: | 0.175: | 0.226: | 0.243: | 0.215: | 0.208: | 0.023: | 0.018: | 0.077: | 0.080: | 0.086: |
| Cc : | 0.007: | 0.006: | 0.006: | 0.005: | 0.002: | 0.002: | 0.002: | 0.002: | 0.002: | 0.002: | 0.000: | 0.000: | 0.001: | 0.001: | 0.001: |
| Фоп: | 301 : | 263 : | 259 : | 258 : | 323 : | 322 : | 302 : | 288 : | 262 : | 266 : | 203 : | 201 : | 309 : | 307 : | 294 : |
| Уоп: | 8.00 : | 8.00 : | 8.00 : | 8.00 : | 8.00 : | 8.00 : | 8.00 : | 8.00 : | 8.00 : | 8.00 : | 8.00 : | 8.00 : | 8.00 : | 8.00 : | 8.00 : |

```

y=  -104:  581:   24:   -3:  672:  -256:  -234:  -166:  -115:  572:   21:   -3:  672:  -266:  -234:
-----
x=   430:  452:  454:  468:  477:  486:  496:  515:  549:  558:  559:  591:  600:  601:  619:
-----
Qc : 0.083: 0.020: 0.074: 0.069: 0.016: 0.045: 0.045: 0.047: 0.043: 0.018: 0.043: 0.038: 0.014: 0.030: 0.030:
Cc : 0.001: 0.000: 0.001: 0.001: 0.000: 0.000: 0.000: 0.000: 0.000: 0.000: 0.000: 0.000: 0.000: 0.000: 0.000:
Фоп: 284 : 211 : 263 : 268 : 209 : 301 : 298 : 289 : 282 : 218 : 265 : 268 : 216 : 296 : 292 :
Уоп: 8.00 : 8.00 : 8.00 : 8.00 : 8.00 : 8.00 : 8.00 : 8.00 : 8.00 : 8.00 : 8.00 : 8.00 : 8.00 : 8.00 : 8.00 :
-----

```

```

y=  -174:   18:  562:   -3:  -54:  -126:  672:  -277:  -234:  -183:  -457:
-----
x=   624:  664:  664:  665:  666:  668:  683:  716:  724:  734:  -100:
-----
Qc : 0.031: 0.029: 0.016: 0.029: 0.029: 0.028: 0.013: 0.022: 0.022: 0.022: 0.042:
Cc : 0.000: 0.000: 0.000: 0.000: 0.000: 0.000: 0.000: 0.000: 0.000: 0.000: 0.000:
-----

```

Результаты расчета в точке максимума УПРЗА ЭРА v2.0

Координаты точки : X= 78.0 м Y= -132.0 м

Максимальная суммарная концентрация | Cs= 0.72155 доли ПДК |
 | 0.00722 мг/м3 |

Достигается при опасном направлении 6 град.
 и скорости ветра 8.00 м/с

Всего источников: 1. В таблице заказано вкладчиков не более чем с 95% вклада

| ВКЛАДЫ ИСТОЧНИКОВ | | | | | | | | | |
|-------------------|-------------|-----|-----------------------------|----------|----------|--------|---------------|--|--|
| Ном. | Код | Тип | Выброс | Вклад | Вклад в% | Сум. % | Коэф. влияния | | |
| 1 | 062201 6003 | П | 0.0016 | 0.721554 | 100.0 | 100.0 | 460.1745300 | | |
| | | | В сумме = | 0.721554 | 100.0 | | | | |
| | | | Суммарный вклад остальных = | 0.000000 | 0.0 | | | | |

3. Исходные параметры источников.

УПРЗА ЭРА v2.0

Город :002 г.Астана

Объект :0622 Многоквартирный жилой комплекс со встроенными помещениями и паркингом, расположенный по адресу: г. Астана, район «Есиль», район пересечения улиц Бұқар жырау и Жошы хан (МЖК «Capital Park Melody 1, 2 очередь») (без наружных инженерных сетей) уч р.

Вар.расч. :6 Расч.год: 2024 Расчет проводился 25.12.2024 0:21:

Примесь :0301 - Азота (IV) диоксид (Азота диоксид) (4)

Коэффициент рельефа (КР): индивидуальный с источников

Коэффициент оседания (Р): индивидуальный с источников

| Код | Тип | Н | D | Wo | V1 | T | X1 | Y1 | X2 | Y2 | Alf | F | KP | Ди | Выброс |
|-------------|-----|-----|---|----|----|------|------|-------|-----|-----|-----|-----|------|----|-----------|
| 062201 6003 | П1 | 0.0 | | | | 26.8 | 90.0 | -19.0 | 2.0 | 2.0 | 0 | 1.0 | 1.00 | 1 | 0.0086500 |
| 062201 6005 | П1 | 0.0 | | | | 26.8 | 96.0 | -57.0 | 2.0 | 2.0 | 0 | 1.0 | 1.00 | 1 | 0.0031480 |

4. Расчетные параметры Cm, Um, Xm

УПРЗА ЭРА v2.0

Город :002 г.Астана

Объект :0622 Многоквартирный жилой комплекс со встроенными помещениями и паркингом, расположенный по адресу: г. Астана, район «Есиль», район пересечения улиц Бұқар жырау и Жошы хан (МЖК «Capital Park Melody 1, 2 очередь») (без наружных инженерных сетей) уч р.

Вар.расч. :6 Расч.год: 2024 Расчет проводился 25.12.2024 0:21:

Сезон :ЛЕТО (температура воздуха 26.8 град.С)

Примесь :0301 - Азота (IV) диоксид (Азота диоксид) (4)

ПДКр для примеси 0301 = 0.2 мг/м3

- Для линейных и площадных источников выброс является суммарным по всей площади, а Cm` есть концентрация одиночного источника с суммарным M (стр.33 ОНД-86)

| Источники | | Их расчетные параметры | | | | |
|---|-------------|------------------------|-----------|----------|------|------|
| Номер | Код | M | Тип | Cm (Cm`) | Um | Xm |
| 1 | 062201 6003 | 0.00865 | П | 1.545 | 0.50 | 11.4 |
| 2 | 062201 6005 | 0.00315 | П | 0.562 | 0.50 | 11.4 |
| Суммарный Mq = | | 0.01180 | г/с | | | |
| Сумма Cm по всем источникам = | | 2.106918 | долей ПДК | | | |
| Средневзвешенная опасная скорость ветра = | | 0.50 | м/с | | | |

5. Управляющие параметры расчета

УПРЗА ЭРА v2.0

Город :002 г.Астана

Проект является собственностью ИП «ТАБИГАТ». Любое несанкционированное тиражирование и распространение документов запрещается и преследуется в соответствии с законодательством РК

Объект :0622 Многоквартирный жилой комплекс со встроенными помещениями и паркингом, расположенный по адресу: г. Астана, район «Есиль», район пересечения улиц Бұқар жырау и Жошы хан (МЖК «Capital Park Melody 1, 2 очередь») (без наружных инженерных сетей) уч р.

Вар.расч. :6 Расч.год: 2024 Расчет проводился 25.12.2024 0:21:

Сезон :ЛЕТО (температура воздуха 26.8 град.С)

Примесь :0301 - Азота (IV) диоксид (Азота диоксид) (4)

Запрошен учет дифференцированного фона с постов для действующих источников

Расчет по прямоугольнику 001 : 1230x1353 с шагом 123

Расчет по территории жилой застройки. Покрытие РП 001

Направление ветра: автоматический поиск опасного направления от 0 до 360 град.

Скорость ветра: автоматический поиск опасной скорости от 0.5 до 8.0(U*) м/с

Средневзвешенная опасная скорость ветра Uсв= 0.5 м/с

6. Результаты расчета в виде таблицы.

УПРЗА ЭРА v2.0

Город :002 г.Астана

Объект :0622 Многоквартирный жилой комплекс со встроенными помещениями и паркингом, расположенный по адресу: г. Астана, район «Есиль», район пересечения улиц Бұқар жырау и Жошы хан (МЖК «Capital Park Melody 1, 2 очередь») (без наружных инженерных сетей) уч р.

Вар.расч. :6 Расч.год: 2024 Расчет проводился 25.12.2024 0:21:

Примесь :0301 - Азота (IV) диоксид (Азота диоксид) (4)

Расчет проводился на прямоугольнике 1

с параметрами: координаты центра X= 475 Y= -5

размеры: Длина (по X)= 1230, Ширина (по Y)= 1353

шаг сетки = 123.0

Расшифровка обозначений

| | |
|---|--|
| Qс - суммарная концентрация [доли ПДК] | |
| Сс - суммарная концентрация [мг/м.куб] | |
| Сф - фоновая концентрация [доли ПДК] | |
| Сф` - фон без реконструируемых [доли ПДК] | |
| Сди- вклад действующих (для Сф`) [доли ПДК] | |
| Фоп- опасное направл. ветра [угл. град.] | |
| Уоп- опасная скорость ветра [м/с] | |
| Ви - вклад ИСТОЧНИКА в Qс [доли ПДК] | |
| Ки - код источника для верхней строки Ви | |

~~~~~  
| -Если в строке Стах=< 0.05 ПДК, то Фоп,Уоп,Ви,Ки не печатаются |  
~~~~~

y= 672 : Y-строка 1 Стах= 1.327 долей ПДК (x= 106.0; напр.ветра=181)

| | | | | | | | | | | |
|---------|-------|-------|-------|-------|-------|-------|-------|-------|-------|-------|
| x= -140 | -17 | 106 | 229 | 352 | 475 | 598 | 721 | 844 | 967 | 1090 |
| Qс : | 1.327 | 1.327 | 1.327 | 1.327 | 1.326 | 1.326 | 1.325 | 1.325 | 1.324 | 1.324 |
| Сс : | 0.265 | 0.265 | 0.265 | 0.265 | 0.265 | 0.265 | 0.265 | 0.265 | 0.265 | 0.265 |
| Сф : | 1.320 | 1.320 | 1.320 | 1.320 | 1.320 | 1.320 | 1.320 | 1.320 | 1.320 | 1.320 |
| Сф` : | 1.315 | 1.315 | 1.315 | 1.315 | 1.316 | 1.316 | 1.317 | 1.317 | 1.317 | 1.317 |
| Сди : | 0.011 | 0.012 | 0.012 | 0.012 | 0.011 | 0.010 | 0.009 | 0.009 | 0.008 | 0.007 |
| Фоп : | 162 | 171 | 181 | 191 | 200 | 209 | 216 | 222 | 227 | 231 |
| Уоп : | 0.74 | 0.75 | 0.75 | 0.75 | 0.74 | 0.74 | 0.73 | 0.73 | 0.71 | 0.71 |
| Ви : | 0.008 | 0.009 | 0.009 | 0.009 | 0.008 | 0.008 | 0.007 | 0.006 | 0.006 | 0.005 |
| Ки : | 6003 | 6003 | 6003 | 6003 | 6003 | 6003 | 6003 | 6003 | 6003 | 6003 |
| Ви : | 0.003 | 0.003 | 0.003 | 0.003 | 0.003 | 0.003 | 0.002 | 0.002 | 0.002 | 0.002 |
| Ки : | 6005 | 6005 | 6005 | 6005 | 6005 | 6005 | 6005 | 6005 | 6005 | 6005 |

y= 549 : Y-строка 2 Стах= 1.329 долей ПДК (x= 106.0; напр.ветра=181)

| | | | | | | | | | | |
|---------|-------|-------|-------|-------|-------|-------|-------|-------|-------|-------|
| x= -140 | -17 | 106 | 229 | 352 | 475 | 598 | 721 | 844 | 967 | 1090 |
| Qс : | 1.328 | 1.329 | 1.329 | 1.329 | 1.328 | 1.327 | 1.326 | 1.326 | 1.325 | 1.325 |
| Сс : | 0.266 | 0.266 | 0.266 | 0.266 | 0.266 | 0.265 | 0.265 | 0.265 | 0.265 | 0.265 |
| Сф : | 1.320 | 1.320 | 1.320 | 1.320 | 1.320 | 1.320 | 1.320 | 1.320 | 1.320 | 1.320 |
| Сф` : | 1.314 | 1.314 | 1.314 | 1.314 | 1.315 | 1.315 | 1.316 | 1.316 | 1.317 | 1.317 |
| Сди : | 0.014 | 0.015 | 0.015 | 0.015 | 0.014 | 0.012 | 0.011 | 0.010 | 0.008 | 0.007 |
| Фоп : | 158 | 169 | 181 | 193 | 204 | 214 | 221 | 227 | 233 | 237 |
| Уоп : | 0.76 | 0.76 | 0.76 | 0.76 | 0.76 | 0.75 | 0.74 | 0.73 | 0.73 | 0.72 |
| Ви : | 0.010 | 0.011 | 0.011 | 0.011 | 0.010 | 0.009 | 0.008 | 0.007 | 0.006 | 0.005 |
| Ки : | 6003 | 6003 | 6003 | 6003 | 6003 | 6003 | 6003 | 6003 | 6003 | 6003 |
| Ви : | 0.004 | 0.004 | 0.004 | 0.004 | 0.003 | 0.003 | 0.003 | 0.002 | 0.002 | 0.002 |
| Ки : | 6005 | 6005 | 6005 | 6005 | 6005 | 6005 | 6005 | 6005 | 6005 | 6005 |

y= 426 : Y-строка 3 Стах= 1.332 долей ПДК (x= 106.0; напр.ветра=182)

| | | | | | | | | | | |
|---------|-------|-------|-------|-------|-------|-------|-------|-------|-------|-------|
| x= -140 | -17 | 106 | 229 | 352 | 475 | 598 | 721 | 844 | 967 | 1090 |
| Qс : | 1.331 | 1.332 | 1.332 | 1.332 | 1.330 | 1.329 | 1.327 | 1.326 | 1.326 | 1.325 |
| Сс : | 0.266 | 0.266 | 0.266 | 0.266 | 0.266 | 0.265 | 0.265 | 0.265 | 0.265 | 0.265 |
| Сф : | 1.320 | 1.320 | 1.320 | 1.320 | 1.320 | 1.320 | 1.320 | 1.320 | 1.320 | 1.320 |
| Сф` : | 1.313 | 1.312 | 1.312 | 1.312 | 1.313 | 1.314 | 1.315 | 1.316 | 1.316 | 1.317 |

Сди: 0.018: 0.020: 0.021: 0.020: 0.017: 0.015: 0.012: 0.011: 0.009: 0.008: 0.007:
 Фоп: 153 : 167 : 182 : 197 : 210 : 220 : 228 : 234 : 239 : 243 : 246 :
 Уоп: 0.77 : 0.79 : 0.79 : 0.78 : 0.76 : 0.76 : 0.75 : 0.74 : 0.73 : 0.71 : 0.71 :
 : : : : : : : : : : : :
 Ви : 0.013: 0.015: 0.016: 0.015: 0.013: 0.011: 0.009: 0.008: 0.007: 0.006: 0.005:
 Ки : 6003 : 6003 : 6003 : 6003 : 6003 : 6003 : 6003 : 6003 : 6003 : 6003 : 6003 :
 Ви : 0.004: 0.005: 0.005: 0.005: 0.004: 0.004: 0.003: 0.003: 0.002: 0.002: 0.002:
 Ки : 6005 : 6005 : 6005 : 6005 : 6005 : 6005 : 6005 : 6005 : 6005 : 6005 : 6005 :

y= 303 : Y-строка 4 Смах= 1.339 долей ПДК (x= 106.0; напр.ветра=183)

x= -140 : -17: 106: 229: 352: 475: 598: 721: 844: 967: 1090:
 : : : : : : : : : : : :
 Qc : 1.335: 1.338: 1.339: 1.337: 1.334: 1.331: 1.329: 1.327: 1.326: 1.325: 1.325:
 Cc : 0.267: 0.268: 0.268: 0.267: 0.267: 0.266: 0.266: 0.265: 0.265: 0.265: 0.265:
 Cf : 1.320: 1.320: 1.320: 1.320: 1.320: 1.320: 1.320: 1.320: 1.320: 1.320: 1.320:
 Cf` : 1.310: 1.308: 1.307: 1.309: 1.311: 1.313: 1.314: 1.315: 1.316: 1.317: 1.317:
 Сди: 0.024: 0.030: 0.032: 0.029: 0.023: 0.018: 0.014: 0.012: 0.010: 0.009: 0.008:
 Фоп: 145 : 162 : 183 : 203 : 218 : 229 : 237 : 242 : 246 : 249 : 252 :
 Уоп: 0.82 : 0.88 : 1.98 : 0.86 : 0.81 : 0.76 : 0.76 : 0.74 : 0.73 : 0.73 : 0.72 :
 : : : : : : : : : : : :
 Ви : 0.018: 0.023: 0.025: 0.022: 0.017: 0.013: 0.011: 0.009: 0.007: 0.006: 0.006:
 Ки : 6003 : 6003 : 6003 : 6003 : 6003 : 6003 : 6003 : 6003 : 6003 : 6003 : 6003 :
 Ви : 0.006: 0.007: 0.007: 0.007: 0.006: 0.005: 0.004: 0.003: 0.003: 0.002: 0.002:
 Ки : 6005 : 6005 : 6005 : 6005 : 6005 : 6005 : 6005 : 6005 : 6005 : 6005 : 6005 :

y= 180 : Y-строка 5 Смах= 1.366 долей ПДК (x= 106.0; напр.ветра=184)

x= -140 : -17: 106: 229: 352: 475: 598: 721: 844: 967: 1090:
 : : : : : : : : : : : :
 Qc : 1.346: 1.356: 1.366: 1.352: 1.339: 1.333: 1.330: 1.328: 1.326: 1.325: 1.325:
 Cc : 0.269: 0.271: 0.273: 0.270: 0.268: 0.267: 0.266: 0.266: 0.265: 0.265: 0.265:
 Cf : 1.313: 1.320: 1.320: 1.320: 1.320: 1.320: 1.320: 1.320: 1.320: 1.320: 1.320:
 Cf` : 1.290: 1.296: 1.290: 1.299: 1.307: 1.311: 1.314: 1.315: 1.316: 1.316: 1.317:
 Сди: 0.056: 0.061: 0.076: 0.053: 0.031: 0.022: 0.016: 0.013: 0.011: 0.009: 0.008:
 Фоп: 132 : 152 : 184 : 214 : 231 : 242 : 248 : 252 : 255 : 257 : 258 :
 Уоп: 8.00 : 1.98 : 1.98 : 1.98 : 0.87 : 0.79 : 0.76 : 0.75 : 0.74 : 0.73 : 0.71 :
 : : : : : : : : : : : :
 Ви : 0.044: 0.048: 0.061: 0.042: 0.024: 0.016: 0.012: 0.009: 0.008: 0.007: 0.006:
 Ки : 6003 : 6003 : 6003 : 6003 : 6003 : 6003 : 6003 : 6003 : 6003 : 6003 : 6003 :
 Ви : 0.012: 0.013: 0.016: 0.011: 0.008: 0.005: 0.004: 0.003: 0.003: 0.002: 0.002:
 Ки : 6005 : 6005 : 6005 : 6005 : 6005 : 6005 : 6005 : 6005 : 6005 : 6005 : 6005 :

y= 57 : Y-строка 6 Смах= 1.528 долей ПДК (x= 106.0; напр.ветра=191)

x= -140 : -17: 106: 229: 352: 475: 598: 721: 844: 967: 1090:
 : : : : : : : : : : : :
 Qc : 1.355: 1.409: 1.528: 1.384: 1.345: 1.335: 1.331: 1.328: 1.327: 1.326: 1.325:
 Cc : 0.271: 0.282: 0.306: 0.277: 0.269: 0.267: 0.266: 0.266: 0.265: 0.265: 0.265:
 Cf : 1.313: 1.320: 1.320: 1.320: 1.320: 1.320: 1.320: 1.320: 1.320: 1.320: 1.320:
 Cf` : 1.284: 1.261: 1.181: 1.277: 1.303: 1.310: 1.313: 1.315: 1.316: 1.316: 1.317:
 Сди: 0.071: 0.148: 0.346: 0.106: 0.042: 0.025: 0.018: 0.014: 0.011: 0.009: 0.008:
 Фоп: 109 : 127 : 191 : 240 : 252 : 257 : 260 : 262 : 264 : 264 : 265 :
 Уоп: 8.00 : 1.98 : 0.99 : 1.98 : 1.98 : 0.81 : 0.76 : 0.75 : 0.74 : 0.73 : 0.71 :
 : : : : : : : : : : : :
 Ви : 0.061: 0.125: 0.295: 0.092: 0.033: 0.018: 0.013: 0.010: 0.008: 0.007: 0.006:
 Ки : 6003 : 6003 : 6003 : 6003 : 6003 : 6003 : 6003 : 6003 : 6003 : 6003 : 6003 :
 Ви : 0.010: 0.022: 0.051: 0.015: 0.010: 0.006: 0.005: 0.004: 0.003: 0.002: 0.002:
 Ки : 6005 : 6005 : 6005 : 6005 : 6005 : 6005 : 6005 : 6005 : 6005 : 6005 : 6005 :

y= -67 : Y-строка 7 Смах= 1.786 долей ПДК (x= 106.0; напр.ветра=326)

x= -140 : -17: 106: 229: 352: 475: 598: 721: 844: 967: 1090:
 : : : : : : : : : : : :
 Qc : 1.355: 1.422: 1.786: 1.393: 1.347: 1.335: 1.331: 1.328: 1.327: 1.326: 1.325:
 Cc : 0.271: 0.284: 0.357: 0.279: 0.269: 0.267: 0.266: 0.266: 0.265: 0.265: 0.265:
 Cf : 1.313: 1.320: 1.320: 1.320: 1.320: 1.320: 1.320: 1.320: 1.320: 1.320: 1.320:
 Cf` : 1.284: 1.252: 1.009: 1.271: 1.302: 1.310: 1.313: 1.315: 1.316: 1.316: 1.317:
 Сди: 0.071: 0.170: 0.777: 0.122: 0.045: 0.026: 0.018: 0.014: 0.011: 0.009: 0.008:
 Фоп: 79 : 70 : 326 : 285 : 278 : 276 : 274 : 273 : 273 : 272 : 272 :
 Уоп: 8.00 : 1.00 : 0.50 : 1.06 : 1.98 : 0.82 : 0.76 : 0.75 : 0.74 : 0.73 : 0.71 :
 : : : : : : : : : : : :
 Ви : 0.063: 0.141: 0.419: 0.093: 0.034: 0.019: 0.013: 0.010: 0.008: 0.007: 0.006:
 Ки : 6003 : 6003 : 6005 : 6003 : 6003 : 6003 : 6003 : 6003 : 6003 : 6003 : 6003 :
 Ви : 0.007: 0.029: 0.358: 0.029: 0.011: 0.007: 0.005: 0.004: 0.003: 0.002: 0.002:
 Ки : 6005 : 6005 : 6003 : 6005 : 6005 : 6005 : 6005 : 6005 : 6005 : 6005 : 6005 :

y= -190 : Y-строка 8 Смах= 1.396 долей ПДК (x= 106.0; напр.ветра=355)

x= -140 : -17: 106: 229: 352: 475: 598: 721: 844: 967: 1090:
 : : : : : : : : : : : :
 Qc : 1.348: 1.368: 1.396: 1.363: 1.342: 1.334: 1.330: 1.328: 1.326: 1.325: 1.325:

Сс : 0.270 : 0.274 : 0.279 : 0.273 : 0.268 : 0.267 : 0.266 : 0.266 : 0.265 : 0.265 : 0.265 :
 Сф : 1.313 : 1.320 : 1.320 : 1.320 : 1.320 : 1.320 : 1.320 : 1.320 : 1.320 : 1.320 : 1.320 : 1.320 :
 Сф` : 1.289 : 1.288 : 1.270 : 1.291 : 1.306 : 1.311 : 1.313 : 1.315 : 1.316 : 1.316 : 1.317 : 1.317 :
 Сди: 0.059 : 0.081 : 0.126 : 0.072 : 0.036 : 0.023 : 0.017 : 0.013 : 0.011 : 0.009 : 0.008 : 0.008 :
 Фоп: 55 : 35 : 355 : 319 : 301 : 293 : 288 : 284 : 282 : 280 : 279 : 279 :
 Уоп: 8.00 : 1.98 : 2.00 : 1.98 : 1.98 : 0.80 : 0.77 : 0.75 : 0.74 : 0.73 : 0.71 : 0.71 :
 : : : : : : : : : : : : :
 Ви : 0.047 : 0.057 : 0.081 : 0.049 : 0.026 : 0.017 : 0.012 : 0.010 : 0.008 : 0.007 : 0.006 : 0.006 :
 Ки : 6003 : 6003 : 6003 : 6003 : 6003 : 6003 : 6003 : 6003 : 6003 : 6003 : 6003 : 6003 :
 Ви : 0.012 : 0.024 : 0.045 : 0.022 : 0.010 : 0.006 : 0.005 : 0.004 : 0.003 : 0.002 : 0.002 : 0.002 :
 Ки : 6005 : 6005 : 6005 : 6005 : 6005 : 6005 : 6005 : 6005 : 6005 : 6005 : 6005 : 6005 :

у= -313 : У-строка 9 Смах= 1.346 долей ПДК (х= 106.0; напр.ветра=357)

х= -140 : -17: 106: 229: 352: 475: 598: 721: 844: 967: 1090:
 : : : : : : : : : : : : :
 Қс : 1.337 : 1.342 : 1.346 : 1.341 : 1.336 : 1.332 : 1.329 : 1.327 : 1.326 : 1.325 : 1.325 : 1.325 :
 Сс : 0.267 : 0.268 : 0.269 : 0.268 : 0.267 : 0.266 : 0.266 : 0.265 : 0.265 : 0.265 : 0.265 : 0.265 :
 Сф : 1.320 : 1.320 : 1.320 : 1.320 : 1.320 : 1.320 : 1.320 : 1.320 : 1.320 : 1.320 : 1.320 : 1.320 :
 Сф` : 1.309 : 1.305 : 1.303 : 1.306 : 1.310 : 1.312 : 1.314 : 1.315 : 1.316 : 1.316 : 1.316 : 1.317 :
 Сди: 0.028 : 0.037 : 0.043 : 0.035 : 0.026 : 0.019 : 0.015 : 0.012 : 0.010 : 0.009 : 0.008 : 0.008 :
 Фоп: 39 : 21 : 357 : 334 : 317 : 306 : 299 : 294 : 291 : 288 : 286 : 286 :
 Уоп: 0.84 : 1.98 : 1.98 : 1.98 : 0.83 : 0.77 : 0.76 : 0.75 : 0.73 : 0.73 : 0.71 : 0.71 :
 : : : : : : : : : : : : :
 Ви : 0.020 : 0.026 : 0.029 : 0.025 : 0.018 : 0.014 : 0.011 : 0.009 : 0.007 : 0.006 : 0.006 : 0.006 :
 Ки : 6003 : 6003 : 6003 : 6003 : 6003 : 6003 : 6003 : 6003 : 6003 : 6003 : 6003 : 6003 :
 Ви : 0.008 : 0.011 : 0.014 : 0.011 : 0.008 : 0.005 : 0.004 : 0.003 : 0.003 : 0.002 : 0.002 : 0.002 :
 Ки : 6005 : 6005 : 6005 : 6005 : 6005 : 6005 : 6005 : 6005 : 6005 : 6005 : 6005 : 6005 :

у= -436 : У-строка 10 Смах= 1.335 долей ПДК (х= 106.0; напр.ветра=358)

х= -140 : -17: 106: 229: 352: 475: 598: 721: 844: 967: 1090:
 : : : : : : : : : : : : :
 Қс : 1.332 : 1.334 : 1.335 : 1.334 : 1.332 : 1.330 : 1.328 : 1.327 : 1.326 : 1.325 : 1.324 : 1.324 :
 Сс : 0.266 : 0.267 : 0.267 : 0.267 : 0.266 : 0.266 : 0.266 : 0.265 : 0.265 : 0.265 : 0.265 : 0.265 :
 Сф : 1.320 : 1.320 : 1.320 : 1.320 : 1.320 : 1.320 : 1.320 : 1.320 : 1.320 : 1.320 : 1.320 : 1.320 :
 Сф` : 1.312 : 1.311 : 1.310 : 1.311 : 1.312 : 1.314 : 1.315 : 1.316 : 1.316 : 1.316 : 1.317 : 1.317 :
 Сди: 0.020 : 0.023 : 0.024 : 0.023 : 0.019 : 0.016 : 0.013 : 0.011 : 0.010 : 0.008 : 0.007 : 0.007 :
 Фоп: 30 : 15 : 358 : 341 : 327 : 317 : 309 : 303 : 298 : 295 : 292 : 292 :
 Уоп: 0.78 : 0.82 : 0.83 : 0.81 : 0.78 : 0.77 : 0.76 : 0.74 : 0.73 : 0.73 : 0.72 : 0.72 :
 : : : : : : : : : : : : :
 Ви : 0.014 : 0.016 : 0.017 : 0.016 : 0.014 : 0.011 : 0.010 : 0.008 : 0.007 : 0.006 : 0.006 : 0.005 :
 Ки : 6003 : 6003 : 6003 : 6003 : 6003 : 6003 : 6003 : 6003 : 6003 : 6003 : 6003 : 6003 :
 Ви : 0.006 : 0.007 : 0.007 : 0.007 : 0.005 : 0.004 : 0.004 : 0.003 : 0.003 : 0.002 : 0.002 : 0.002 :
 Ки : 6005 : 6005 : 6005 : 6005 : 6005 : 6005 : 6005 : 6005 : 6005 : 6005 : 6005 : 6005 :

у= -559 : У-строка 11 Смах= 1.330 долей ПДК (х= 106.0; напр.ветра=358)

х= -140 : -17: 106: 229: 352: 475: 598: 721: 844: 967: 1090:
 : : : : : : : : : : : : :
 Қс : 1.329 : 1.330 : 1.330 : 1.330 : 1.329 : 1.328 : 1.327 : 1.326 : 1.325 : 1.325 : 1.324 : 1.324 :
 Сс : 0.266 : 0.266 : 0.266 : 0.266 : 0.266 : 0.266 : 0.265 : 0.265 : 0.265 : 0.265 : 0.265 : 0.265 :
 Сф : 1.320 : 1.320 : 1.320 : 1.320 : 1.320 : 1.320 : 1.320 : 1.320 : 1.320 : 1.320 : 1.320 : 1.320 :
 Сф` : 1.314 : 1.313 : 1.313 : 1.313 : 1.314 : 1.315 : 1.315 : 1.316 : 1.316 : 1.317 : 1.317 : 1.317 :
 Сди: 0.015 : 0.017 : 0.017 : 0.016 : 0.015 : 0.013 : 0.011 : 0.010 : 0.009 : 0.008 : 0.007 : 0.007 :
 Фоп: 24 : 12 : 358 : 345 : 334 : 324 : 316 : 310 : 305 : 301 : 298 : 298 :
 Уоп: 0.76 : 0.76 : 0.76 : 0.76 : 0.76 : 0.76 : 0.74 : 0.73 : 0.73 : 0.71 : 0.71 : 0.71 :
 : : : : : : : : : : : : :
 Ви : 0.011 : 0.012 : 0.012 : 0.012 : 0.011 : 0.009 : 0.008 : 0.007 : 0.006 : 0.006 : 0.005 : 0.005 :
 Ки : 6003 : 6003 : 6003 : 6003 : 6003 : 6003 : 6003 : 6003 : 6003 : 6003 : 6003 : 6003 :
 Ви : 0.004 : 0.005 : 0.005 : 0.005 : 0.004 : 0.004 : 0.003 : 0.003 : 0.002 : 0.002 : 0.002 : 0.002 :
 Ки : 6005 : 6005 : 6005 : 6005 : 6005 : 6005 : 6005 : 6005 : 6005 : 6005 : 6005 : 6005 :

у= -682 : У-строка 12 Смах= 1.328 долей ПДК (х= 106.0; напр.ветра=359)

х= -140 : -17: 106: 229: 352: 475: 598: 721: 844: 967: 1090:
 : : : : : : : : : : : : :
 Қс : 1.327 : 1.328 : 1.328 : 1.328 : 1.327 : 1.327 : 1.326 : 1.325 : 1.325 : 1.324 : 1.324 : 1.324 :
 Сс : 0.265 : 0.266 : 0.266 : 0.266 : 0.265 : 0.265 : 0.265 : 0.265 : 0.265 : 0.265 : 0.265 : 0.265 :
 Сф : 1.320 : 1.320 : 1.320 : 1.320 : 1.320 : 1.320 : 1.320 : 1.320 : 1.320 : 1.320 : 1.320 : 1.320 :
 Сф` : 1.315 : 1.315 : 1.315 : 1.315 : 1.315 : 1.316 : 1.316 : 1.316 : 1.317 : 1.317 : 1.317 : 1.317 :
 Сди: 0.012 : 0.013 : 0.013 : 0.013 : 0.012 : 0.011 : 0.010 : 0.009 : 0.008 : 0.007 : 0.007 : 0.007 :
 Фоп: 20 : 9 : 359 : 348 : 338 : 330 : 322 : 316 : 311 : 307 : 303 : 303 :
 Уоп: 0.75 : 0.76 : 0.76 : 0.76 : 0.75 : 0.74 : 0.73 : 0.73 : 0.73 : 0.72 : 0.71 : 0.71 :
 : : : : : : : : : : : : :
 Ви : 0.009 : 0.009 : 0.009 : 0.009 : 0.009 : 0.008 : 0.007 : 0.006 : 0.006 : 0.005 : 0.005 : 0.005 :
 Ки : 6003 : 6003 : 6003 : 6003 : 6003 : 6003 : 6003 : 6003 : 6003 : 6003 : 6003 : 6003 :
 Ви : 0.003 : 0.004 : 0.004 : 0.004 : 0.003 : 0.003 : 0.003 : 0.002 : 0.002 : 0.002 : 0.002 : 0.002 :
 Ки : 6005 : 6005 : 6005 : 6005 : 6005 : 6005 : 6005 : 6005 : 6005 : 6005 : 6005 : 6005 :

Координаты точки : X= 106.0 м Y= -66.5 м

Максимальная суммарная концентрация | Cs= 1.78633 доли ПДК |
| 0.35727 мг/м3 |

Достигается при опасном направлении 326 град.
и скорости ветра 0.50 м/с

Всего источников: 2. В таблице заказано вкладчиков не более чем с 95% вклада

| ВКЛАДЫ ИСТОЧНИКОВ | | | | | | | | | |
|-------------------|-------------|-----------------------------|--------|----------|----------|--------------------------|---------------|---|----|
| № | Код | Тип | Выброс | Вклад | Вклад в% | Сум. % | Коэф. влияния | | |
| 1 | 2 | 3 | 4 | 5 | 6 | 7 | 8 | 9 | 10 |
| | | Фоновая концентрация Cf | | 1.009114 | 56.5 | (Вклад источников 43.5%) | | | |
| 1 | 062201 6005 | П | 0.0031 | 0.419034 | 53.9 | 53.9 | 133.1110382 | | |
| 2 | 062201 6003 | П | 0.0087 | 0.358181 | 46.1 | 100.0 | 41.4082375 | | |
| | | В сумме = | | 1.786329 | 100.0 | | | | |
| | | Суммарный вклад остальных = | | 0.000000 | 0.0 | | | | |

7. Суммарные концентрации в узлах расчетной сетки.

УПРЗА ЭРА v2.0

Город :002 г.Астана

Объект :0622 Многоквартирный жилой комплекс со встроенными помещениями и паркингом, расположенный по адресу: г. Астана, район «Есиль», район пересечения улиц Бұқар жырау и Жошы хан (МЖК «Capital Park Melody 1, 2 очередь») (без наружных инженерных сетей) уч р.

Вар.расч. :6 Расч.год: 2024 Расчет проводился 25.12.2024 0:21:

Примесь :0301 - Азота (IV) диоксид (Азота диоксид) (4)

| Параметры расчетного прямоугольника_№ 1 | | | |
|---|------------|-----------|--|
| Координаты центра | X= 475 м; | Y= -5 м | |
| Длина и ширина | L= 1230 м; | V= 1353 м | |
| Шаг сетки (dX=dY) | D= 123 м | | |

(Символ ^ означает наличие источника вблизи расчетного узла)

| | 1 | 2 | 3 | 4 | 5 | 6 | 7 | 8 | 9 | 10 | 11 |
|-----|-------|-------|-------|-------|-------|-------|-------|-------|-------|-------|-------|
| 1- | 1.327 | 1.327 | 1.327 | 1.327 | 1.327 | 1.326 | 1.326 | 1.325 | 1.325 | 1.324 | 1.324 |
| 2- | 1.328 | 1.329 | 1.329 | 1.329 | 1.328 | 1.327 | 1.326 | 1.326 | 1.325 | 1.325 | 1.324 |
| 3- | 1.331 | 1.332 | 1.332 | 1.332 | 1.330 | 1.329 | 1.327 | 1.326 | 1.326 | 1.325 | 1.324 |
| 4- | 1.335 | 1.338 | 1.339 | 1.337 | 1.334 | 1.331 | 1.329 | 1.327 | 1.326 | 1.325 | 1.325 |
| 5- | 1.346 | 1.356 | 1.366 | 1.352 | 1.339 | 1.333 | 1.330 | 1.328 | 1.326 | 1.325 | 1.325 |
| 6- | 1.355 | 1.409 | 1.528 | 1.384 | 1.345 | 1.335 | 1.331 | 1.328 | 1.327 | 1.326 | 1.325 |
| 7- | 1.355 | 1.422 | 1.786 | 1.393 | 1.347 | 1.335 | 1.331 | 1.328 | 1.327 | 1.326 | 1.325 |
| 8- | 1.348 | 1.368 | 1.396 | 1.363 | 1.342 | 1.334 | 1.330 | 1.328 | 1.326 | 1.325 | 1.325 |
| 9- | 1.337 | 1.342 | 1.346 | 1.341 | 1.336 | 1.332 | 1.329 | 1.327 | 1.326 | 1.325 | 1.325 |
| 10- | 1.332 | 1.334 | 1.335 | 1.334 | 1.332 | 1.330 | 1.328 | 1.327 | 1.326 | 1.325 | 1.324 |
| 11- | 1.329 | 1.330 | 1.330 | 1.330 | 1.329 | 1.328 | 1.327 | 1.326 | 1.325 | 1.325 | 1.324 |
| 12- | 1.327 | 1.328 | 1.328 | 1.328 | 1.327 | 1.327 | 1.326 | 1.325 | 1.325 | 1.324 | 1.324 |

В целом по расчетному прямоугольнику:

Максимальная концентрация -----> Cm =1.78633 долей ПДК
=0.35727 мг/м3

Достигается в точке с координатами: Xм = 106.0м
(X-столбец 3, Y-строка 7) Yм = -66.5 м

При опасном направлении ветра : 326 град.
и "опасной" скорости ветра : 0.50 м/с

8. Результаты расчета по жилой застройке.

УПРЗА ЭРА v2.0

Город :002 г.Астана

Объект :0622 Многоквартирный жилой комплекс со встроенными помещениями и паркингом, расположенный по адресу: г. Астана, район «Есиль», район пересечения улиц Бұқар жырау и Жошы хан (МЖК «Capital Park Melody 1, 2 очередь») (без наружных инженерных сетей) уч р.

Вар.расч. :6 Расч.год: 2024 Расчет проводился 25.12.2024 0:21:

Примесь :0301 - Азота (IV) диоксид (Азота диоксид) (4)

Расчет проводился по всем жилым зонам внутри расч. прямоугольника 001

Всего просчитано точек: 56

Расшифровка обозначений
| Qc - суммарная концентрация [доли ПДК] |

| у= | -480: | -391: | -357: | -302: | -234: | -213: | -132: | -124: | -129: | -234: | -238: | -348: | -357: | -224: | -141: |
|-----|----------|--------|--------|--------|--------|--------|--------|--------|--------|--------|--------|--------|--------|--------|--------|
| х= | 15: | 19: | 20: | 22: | 25: | 26: | 78: | -31: | -35: | -56: | -57: | -78: | -80: | 141: | 187: |
| Qc | : 1.332: | 1.337: | 1.339: | 1.346: | 1.362: | 1.370: | 1.472: | 1.385: | 1.381: | 1.350: | 1.350: | 1.337: | 1.336: | 1.370: | 1.399: |
| Cc | : 0.266: | 0.267: | 0.268: | 0.269: | 0.272: | 0.274: | 0.294: | 0.277: | 0.276: | 0.270: | 0.270: | 0.267: | 0.267: | 0.274: | 0.280: |
| Cф | : 1.320: | 1.320: | 1.320: | 1.320: | 1.320: | 1.320: | 1.320: | 1.320: | 1.320: | 1.320: | 1.320: | 1.320: | 1.320: | 1.320: | 1.320: |
| Cф` | : 1.312: | 1.309: | 1.307: | 1.303: | 1.292: | 1.287: | 1.218: | 1.277: | 1.279: | 1.300: | 1.300: | 1.309: | 1.309: | 1.287: | 1.267: |
| Cди | : 0.021: | 0.028: | 0.032: | 0.043: | 0.070: | 0.084: | 0.254: | 0.108: | 0.102: | 0.051: | 0.049: | 0.028: | 0.027: | 0.083: | 0.132: |
| Фоп | : 10 : | 11 : | 12 : | 15 : | 18 : | 20 : | 9 : | 52 : | 51 : | 36 : | 36 : | 28 : | 28 : | 346 : | 319 : |
| Уоп | : 0.79 : | 0.85 : | 0.89 : | 1.98 : | 1.98 : | 1.98 : | 1.06 : | 1.86 : | 1.87 : | 1.98 : | 1.98 : | 0.85 : | 0.85 : | 1.98 : | 2.00 : |
| Ви | : 0.015: | 0.020: | 0.022: | 0.029: | 0.048: | 0.057: | 0.153: | 0.086: | 0.082: | 0.036: | 0.035: | 0.020: | 0.019: | 0.054: | 0.092: |
| Ки | : 6003 : | 6003 : | 6003 : | 6003 : | 6003 : | 6003 : | 6003 : | 6003 : | 6003 : | 6003 : | 6003 : | 6003 : | 6003 : | 6003 : | 6003 : |
| Ви | : 0.006: | 0.008: | 0.009: | 0.014: | 0.022: | 0.027: | 0.101: | 0.022: | 0.021: | 0.014: | 0.014: | 0.008: | 0.008: | 0.029: | 0.040: |
| Ки | : 6005 : | 6005 : | 6005 : | 6005 : | 6005 : | 6005 : | 6005 : | 6005 : | 6005 : | 6005 : | 6005 : | 6005 : | 6005 : | 6005 : | 6005 : |
| у= | -81: | -3: | 8: | 11: | -234: | -234: | -149: | -93: | 16: | -3: | 591: | 672: | -245: | -234: | -158: |
| х= | 193: | 222: | 223: | 227: | 250: | 256: | 297: | 312: | 339: | 345: | 346: | 354: | 371: | 373: | 406: |
| Qc | : 1.426: | 1.403: | 1.400: | 1.396: | 1.350: | 1.349: | 1.353: | 1.355: | 1.349: | 1.349: | 1.328: | 1.327: | 1.337: | 1.338: | 1.338: |
| Cc | : 0.285: | 0.281: | 0.280: | 0.279: | 0.270: | 0.270: | 0.271: | 0.271: | 0.270: | 0.270: | 0.266: | 0.265: | 0.267: | 0.268: | 0.268: |
| Cф | : 1.320: | 1.320: | 1.320: | 1.320: | 1.320: | 1.320: | 1.320: | 1.320: | 1.320: | 1.320: | 1.320: | 1.320: | 1.320: | 1.320: | 1.320: |
| Cф` | : 1.249: | 1.265: | 1.267: | 1.269: | 1.300: | 1.301: | 1.298: | 1.297: | 1.300: | 1.301: | 1.315: | 1.316: | 1.308: | 1.308: | 1.308: |
| Cди | : 0.177: | 0.138: | 0.134: | 0.127: | 0.050: | 0.048: | 0.056: | 0.058: | 0.049: | 0.048: | 0.013: | 0.011: | 0.029: | 0.030: | 0.031: |
| Фоп | : 296 : | 261 : | 256 : | 255 : | 322 : | 321 : | 300 : | 286 : | 260 : | 264 : | 202 : | 201 : | 308 : | 306 : | 292 : |
| Уоп | : 1.01 : | 1.22 : | 1.32 : | 1.43 : | 1.98 : | 1.98 : | 1.98 : | 1.98 : | 1.98 : | 1.98 : | 0.75 : | 0.74 : | 0.85 : | 0.86 : | 0.86 : |
| Ви | : 0.131: | 0.118: | 0.114: | 0.108: | 0.034: | 0.034: | 0.040: | 0.043: | 0.038: | 0.037: | 0.009: | 0.008: | 0.021: | 0.021: | 0.022: |
| Ки | : 6003 : | 6003 : | 6003 : | 6003 : | 6003 : | 6003 : | 6003 : | 6003 : | 6003 : | 6003 : | 6003 : | 6003 : | 6003 : | 6003 : | 6003 : |
| Ви | : 0.046: | 0.020: | 0.020: | 0.019: | 0.015: | 0.015: | 0.015: | 0.014: | 0.011: | 0.011: | 0.003: | 0.003: | 0.008: | 0.008: | 0.008: |
| Ки | : 6005 : | 6005 : | 6005 : | 6005 : | 6005 : | 6005 : | 6005 : | 6005 : | 6005 : | 6005 : | 6005 : | 6005 : | 6005 : | 6005 : | 6005 : |
| у= | -104: | 581: | 24: | -3: | 672: | -256: | -234: | -166: | -115: | 572: | 21: | -3: | 672: | -266: | -234: |
| х= | 430: | 452: | 454: | 468: | 477: | 486: | 496: | 515: | 549: | 558: | 559: | 591: | 600: | 601: | 619: |
| Qc | : 1.338: | 1.327: | 1.336: | 1.336: | 1.326: | 1.332: | 1.332: | 1.333: | 1.332: | 1.327: | 1.332: | 1.331: | 1.326: | 1.329: | 1.329: |
| Cc | : 0.268: | 0.265: | 0.267: | 0.267: | 0.265: | 0.266: | 0.266: | 0.267: | 0.266: | 0.265: | 0.266: | 0.266: | 0.265: | 0.266: | 0.266: |
| Cф | : 1.320: | 1.320: | 1.320: | 1.320: | 1.320: | 1.320: | 1.320: | 1.320: | 1.320: | 1.320: | 1.320: | 1.320: | 1.320: | 1.320: | 1.320: |
| Cф` | : 1.308: | 1.315: | 1.309: | 1.309: | 1.316: | 1.312: | 1.312: | 1.312: | 1.312: | 1.316: | 1.312: | 1.313: | 1.316: | 1.314: | 1.314: |
| Cди | : 0.030: | 0.012: | 0.027: | 0.026: | 0.010: | 0.021: | 0.021: | 0.021: | 0.020: | 0.011: | 0.020: | 0.018: | 0.009: | 0.016: | 0.016: |
| Фоп | : 282 : | 211 : | 262 : | 266 : | 209 : | 300 : | 297 : | 288 : | 281 : | 218 : | 264 : | 267 : | 216 : | 295 : | 291 : |
| Уоп | : 0.85 : | 0.75 : | 0.83 : | 0.82 : | 0.74 : | 0.78 : | 0.78 : | 0.78 : | 0.77 : | 0.74 : | 0.77 : | 0.76 : | 0.73 : | 0.76 : | 0.76 : |
| Ви | : 0.022: | 0.009: | 0.020: | 0.019: | 0.008: | 0.015: | 0.015: | 0.015: | 0.015: | 0.008: | 0.015: | 0.013: | 0.007: | 0.011: | 0.011: |
| Ки | : 6003 : | 6003 : | 6003 : | 6003 : | 6003 : | 6003 : | 6003 : | 6003 : | 6003 : | 6003 : | 6003 : | 6003 : | 6003 : | 6003 : | 6003 : |
| Ви | : 0.008: | 0.003: | 0.007: | 0.007: | 0.003: | 0.006: | 0.006: | 0.006: | 0.005: | 0.003: | 0.005: | 0.005: | 0.002: | 0.004: | 0.004: |
| Ки | : 6005 : | 6005 : | 6005 : | 6005 : | 6005 : | 6005 : | 6005 : | 6005 : | 6005 : | 6005 : | 6005 : | 6005 : | 6005 : | 6005 : | 6005 : |
| у= | -174: | 18: | 562: | -3: | -54: | -126: | 672: | -277: | -234: | -183: | -457: | | | | |
| х= | 624: | 664: | 664: | 665: | 666: | 668: | 683: | 716: | 724: | 734: | -100: | | | | |
| Qc | : 1.330: | 1.329: | 1.326: | 1.329: | 1.329: | 1.329: | 1.325: | 1.328: | 1.328: | 1.328: | 1.328: | 1.332: | | | |
| Cc | : 0.266: | 0.266: | 0.265: | 0.266: | 0.266: | 0.266: | 0.265: | 0.266: | 0.266: | 0.266: | 0.266: | 0.266: | | | |
| Cф | : 1.320: | 1.320: | 1.320: | 1.320: | 1.320: | 1.320: | 1.320: | 1.320: | 1.320: | 1.320: | 1.320: | 1.320: | | | |
| Cф` | : 1.314: | 1.314: | 1.316: | 1.314: | 1.314: | 1.314: | 1.316: | 1.315: | 1.315: | 1.315: | 1.315: | 1.312: | | | |
| Cди | : 0.016: | 0.015: | 0.010: | 0.015: | 0.015: | 0.015: | 0.009: | 0.013: | 0.013: | 0.013: | 0.013: | 0.020: | | | |
| Фоп | : 285 : | 265 : | 224 : | 267 : | 272 : | 280 : | 220 : | 292 : | 288 : | 283 : | 24 : | | | | |
| Уоп | : 0.76 : | 0.76 : | 0.73 : | 0.76 : | 0.76 : | 0.76 : | 0.73 : | 0.75 : | 0.75 : | 0.75 : | 0.78 : | | | | |
| Ви | : 0.012: | 0.011: | 0.007: | 0.011: | 0.011: | 0.011: | 0.007: | 0.009: | 0.009: | 0.009: | 0.009: | 0.014: | | | |
| Ки | : 6003 : | 6003 : | 6003 : | 6003 : | 6003 : | 6003 : | 6003 : | 6003 : | 6003 : | 6003 : | 6003 : | 6003 : | | | |
| Ви | : 0.004: | 0.004: | 0.003: | 0.004: | 0.004: | 0.004: | 0.002: | 0.003: | 0.003: | 0.004: | 0.006: | | | | |
| Ки | : 6005 : | 6005 : | 6005 : | 6005 : | 6005 : | 6005 : | 6005 : | 6005 : | 6005 : | 6005 : | 6005 : | | | | |

Результаты расчета в точке максимума УПРЗА ЭРА v2.0

Координаты точки : X= 78.0 м Y= -132.0 м

Максимальная суммарная концентрация | Cs= 1.47238 доли ПДК |
| 0.29448 мг/м3 |

Достигается при опасном направлении 9 град.
и скорости ветра 1.06 м/с

Всего источников: 2. В таблице заказано вкладчиков не более чем с 95% вклада
ВКЛАДЫ ИСТОЧНИКОВ

| Номер | Код | Тип | Выброс | Вклад | Вклад в % | Сум. % | Коэф. влияния |
|-------|-------------|-----|-----------------------------|--------------|-----------|--------|--------------------------|
| | | | M (Mq) | C [доли ПДК] | | | b=C/M |
| | | | Фоновая концентрация Cf | 1.218412 | 82.8 | | (Вклад источников 17.2%) |
| 1 | 062201 6003 | П | 0.0087 | 0.152510 | 60.1 | 60.1 | 17.6312675 |
| 2 | 062201 6005 | П | 0.0031 | 0.101460 | 39.9 | 100.0 | 32.2300262 |
| | | | В сумме = | 1.472382 | 100.0 | | |
| | | | Суммарный вклад остальных = | 0.000000 | 0.0 | | |

3. Исходные параметры источников.

УПРЗА ЭРА v2.0

Город :002 г.Астана

Объект :0622 Многоквартирный жилой комплекс со встроенными помещениями и паркингом, расположенный по адресу:

г. Астана, район «Есиль», район пересечения улиц Бұқар жырау и Жошы хан (МЖК «Capital Park Melody 1, 2 очередь) (без наружных инженерных сетей) уч р.

Вар.расч. :6 Расч.год: 2024 Расчет проводился 25.12.2024 0:21:

Примесь :0304 - Азот (II) оксид (Азота оксид) (6)

Коэффициент рельефа (КР): индивидуальный с источников

Коэффициент оседания (F): индивидуальный с источников

| Код | Тип | H | D | Wo | V1 | T | X1 | Y1 | X2 | Y2 | Alf | F | KP | Ди | Выброс |
|----------------|-----|-----|---|----|------|-------|-------|-----|-----|-------|------|---|-----------|----|--------|
| <Об-П><Ис> | | | | | | градС | | | | | гр. | | | | г/с |
| 062201 6003 П1 | | 0.0 | | | 26.8 | 90.0 | -19.0 | 2.0 | 2.0 | 0 1.0 | 1.00 | 0 | 0.0014060 | | |
| 062201 6005 П1 | | 0.0 | | | 26.8 | 96.0 | -57.0 | 2.0 | 2.0 | 0 1.0 | 1.00 | 0 | 0.0005110 | | |

4. Расчетные параметры См, Ум, Хм

УПРЗА ЭРА v2.0

Город :002 г.Астана

Объект :0622 Многоквартирный жилой комплекс со встроенными помещениями и паркингом, расположенный по адресу:

г. Астана, район «Есиль», район пересечения улиц Бұқар жырау и Жошы хан (МЖК «Capital Park Melody 1, 2 очередь) (без наружных инженерных сетей) уч р.

Вар.расч. :6 Расч.год: 2024 Расчет проводился 25.12.2024 0:21:

Сезон :ЛЕТО (температура воздуха 26.8 град.С)

Примесь :0304 - Азот (II) оксид (Азота оксид) (6)

ПДКр для примеси 0304 = 0.40000001 мг/м3

- Для линейных и площадных источников выброс является суммарным по всей площади, а См` есть концентрация одиночного источника с суммарным М (стр.33 ОНД-86)

| Источники | | | Их расчетные параметры | | | |
|-----------|-------------|---|------------------------|------------|-----------|------|
| Номер | Код | M | Тип | См (См`) | Um | Xm |
| п/п- | <об-п><ис> | | | [доли ПДК] | [м/с] | [м] |
| 1 | 062201 6003 | 0.00141 | П | 0.126 | 0.50 | 11.4 |
| 2 | 062201 6005 | 0.00051 | П | 0.046 | 0.50 | 11.4 |
| | | Суммарный Mq = | | 0.00192 | г/с | |
| | | Сумма См по всем источникам = | | 0.171171 | долей ПДК | |
| | | Средневзвешенная опасная скорость ветра = | | 0.50 | м/с | |

5. Управляющие параметры расчета

УПРЗА ЭРА v2.0

Город :002 г.Астана

Объект :0622 Многоквартирный жилой комплекс со встроенными помещениями и паркингом, расположенный по адресу:

г. Астана, район «Есиль», район пересечения улиц Бұқар жырау и Жошы хан (МЖК «Capital Park Melody 1, 2 очередь) (без наружных инженерных сетей) уч р.

Вар.расч. :6 Расч.год: 2024 Расчет проводился 25.12.2024 0:21:

Сезон :ЛЕТО (температура воздуха 26.8 град.С)

Примесь :0304 - Азот (II) оксид (Азота оксид) (6)

Фоновая концентрация не задана

Расчет по прямоугольнику 001 : 1230x1353 с шагом 123

Расчет по территории жилой застройки. Покрытие РП 001

Направление ветра: автоматический поиск опасного направления от 0 до 360 град.

Скорость ветра: автоматический поиск опасной скорости от 0.5 до 8.0(U*) м/с

Средневзвешенная опасная скорость ветра Uсв= 0.5 м/с

6. Результаты расчета в виде таблицы.

УПРЗА ЭРА v2.0

Город :002 г.Астана

Объект :0622 Многоквартирный жилой комплекс со встроенными помещениями и паркингом, расположенный по адресу:

г. Астана, район «Есиль», район пересечения улиц Бұқар жырау и Жошы хан (МЖК «Capital Park Melody 1, 2 очередь) (без наружных инженерных сетей) уч р.

Вар.расч. :6 Расч.год: 2024 Расчет проводился 25.12.2024 0:21:
 Примесь :0304 - Азот (II) оксид (Азота оксид) (6)
 Расчет проводился на прямоугольнике 1
 с параметрами: координаты центра X= 475 Y= -5
 размеры: Длина (по X)= 1230, Ширина (по Y)= 1353
 шаг сетки = 123.0

Расшифровка_обозначений

| | |
|---|--|
| Qс - суммарная концентрация [доли ПДК] | |
| Сс - суммарная концентрация [мг/м.куб] | |
| Фоп- опасное направл. ветра [угл. град.] | |
| Уоп- опасная скорость ветра [м/с] | |
| Ви - вклад ИСТОЧНИКА в Qс [доли ПДК] | |
| Ки - код источника для верхней строки Ви | |

~~~~~|  
 | -Если в строке Смах=< 0.05 ПДК, то Фоп,Уоп,Ви,Ки не печатаются |  
 ~~~~~|

y= 672 : Y-строка 1 Смах= 0.001 долей ПДК (x= 106.0; напр.ветра=181)

 x= -140 : -17: 106: 229: 352: 475: 598: 721: 844: 967: 1090:

 Qс : 0.001: 0.001: 0.001: 0.001: 0.001: 0.001: 0.001: 0.001: 0.001: 0.001: 0.001:
 Сс : 0.000: 0.000: 0.000: 0.000: 0.000: 0.000: 0.000: 0.000: 0.000: 0.000: 0.000:
 ~~~~~

y= 549 : Y-строка 2 Смах= 0.002 долей ПДК (x= 106.0; напр.ветра=181)  
 -----  
 x= -140 : -17: 106: 229: 352: 475: 598: 721: 844: 967: 1090:  
 -----  
 Qс : 0.001: 0.002: 0.002: 0.002: 0.001: 0.001: 0.001: 0.001: 0.001: 0.001: 0.001:  
 Сс : 0.001: 0.001: 0.001: 0.001: 0.001: 0.000: 0.000: 0.000: 0.000: 0.000: 0.000:  
 ~~~~~

y= 426 : Y-строка 3 Смах= 0.003 долей ПДК (x= 106.0; напр.ветра=182)

 x= -140 : -17: 106: 229: 352: 475: 598: 721: 844: 967: 1090:

 Qс : 0.002: 0.002: 0.003: 0.002: 0.002: 0.002: 0.001: 0.001: 0.001: 0.001: 0.001:
 Сс : 0.001: 0.001: 0.001: 0.001: 0.001: 0.001: 0.000: 0.000: 0.000: 0.000: 0.000:
 ~~~~~

y= 303 : Y-строка 4 Смах= 0.004 долей ПДК (x= 106.0; напр.ветра=183)  
 -----  
 x= -140 : -17: 106: 229: 352: 475: 598: 721: 844: 967: 1090:  
 -----  
 Qс : 0.003: 0.004: 0.004: 0.004: 0.003: 0.002: 0.001: 0.001: 0.001: 0.001: 0.001:  
 Сс : 0.001: 0.002: 0.002: 0.002: 0.001: 0.001: 0.001: 0.000: 0.000: 0.000: 0.000:  
 ~~~~~

y= 180 : Y-строка 5 Смах= 0.008 долей ПДК (x= 106.0; напр.ветра=184)

 x= -140 : -17: 106: 229: 352: 475: 598: 721: 844: 967: 1090:

 Qс : 0.005: 0.007: 0.008: 0.006: 0.004: 0.003: 0.002: 0.001: 0.001: 0.001: 0.001:
 Сс : 0.002: 0.003: 0.003: 0.002: 0.002: 0.001: 0.001: 0.001: 0.000: 0.000: 0.000:
 ~~~~~

y= 57 : Y-строка 6 Смах= 0.028 долей ПДК (x= 106.0; напр.ветра=191)  
 -----  
 x= -140 : -17: 106: 229: 352: 475: 598: 721: 844: 967: 1090:  
 -----  
 Qс : 0.006: 0.012: 0.028: 0.009: 0.005: 0.003: 0.002: 0.001: 0.001: 0.001: 0.001:  
 Сс : 0.002: 0.005: 0.011: 0.003: 0.002: 0.001: 0.001: 0.001: 0.000: 0.000: 0.000:  
 ~~~~~

y= -67 : Y-строка 7 Смах= 0.063 долей ПДК (x= 106.0; напр.ветра=326)

 x= -140 : -17: 106: 229: 352: 475: 598: 721: 844: 967: 1090:

 Qс : 0.006: 0.014: 0.063: 0.010: 0.005: 0.003: 0.002: 0.001: 0.001: 0.001: 0.001:
 Сс : 0.002: 0.006: 0.025: 0.004: 0.002: 0.001: 0.001: 0.001: 0.000: 0.000: 0.000:
 Фоп: 79 : 70 : 326 : 286 : 279 : 276 : 274 : 273 : 272 : 272 : 272 :
 Уоп: 8.00 : 0.94 : 0.50 : 1.47 : 8.00 : 8.00 : 8.00 : 8.00 : 8.00 : 8.00 : 0.72 :
 : : : : : : : : : : : :
 Ви : 0.005: 0.011: 0.034: 0.008: 0.004: 0.002: 0.002: 0.001: 0.001: 0.001: 0.000:
 Ки : 6003 : 6003 : 6005 : 6003 : 6003 : 6003 : 6003 : 6003 : 6003 : 6003 : 6003 :
 Ви : 0.001: 0.002: 0.029: 0.002: 0.001: 0.001: 0.001: : : : : :
 Ки : 6005 : 6005 : 6003 : 6005 : 6005 : 6005 : : : : : :
 ~~~~~

y= -190 : Y-строка 8 Смах= 0.011 долей ПДК (x= 106.0; напр.ветра=355)  
 -----  
 x= -140 : -17: 106: 229: 352: 475: 598: 721: 844: 967: 1090:  
 -----  
 Qс : 0.005: 0.007: 0.011: 0.007: 0.004: 0.003: 0.002: 0.001: 0.001: 0.001: 0.001:  
 ~~~~~

Cс : 0.002: 0.003: 0.004: 0.003: 0.002: 0.001: 0.001: 0.001: 0.000: 0.000: 0.000:

y= -313 : Y-строка 9 Cmax= 0.006 долей ПДК (x= 106.0; напр.ветра=357)
 x= -140 : -17: 106: 229: 352: 475: 598: 721: 844: 967: 1090:
 Qс : 0.004: 0.005: 0.006: 0.005: 0.003: 0.002: 0.002: 0.001: 0.001: 0.001: 0.001:
 Cс : 0.001: 0.002: 0.002: 0.002: 0.001: 0.001: 0.001: 0.000: 0.000: 0.000: 0.000:

y= -436 : Y-строка 10 Cmax= 0.003 долей ПДК (x= 106.0; напр.ветра=358)
 x= -140 : -17: 106: 229: 352: 475: 598: 721: 844: 967: 1090:
 Qс : 0.002: 0.003: 0.003: 0.003: 0.002: 0.002: 0.001: 0.001: 0.001: 0.001: 0.001:
 Cс : 0.001: 0.001: 0.001: 0.001: 0.001: 0.001: 0.001: 0.000: 0.000: 0.000: 0.000:

y= -559 : Y-строка 11 Cmax= 0.002 долей ПДК (x= 106.0; напр.ветра=358)
 x= -140 : -17: 106: 229: 352: 475: 598: 721: 844: 967: 1090:
 Qс : 0.002: 0.002: 0.002: 0.002: 0.002: 0.001: 0.001: 0.001: 0.001: 0.001: 0.001:
 Cс : 0.001: 0.001: 0.001: 0.001: 0.001: 0.001: 0.000: 0.000: 0.000: 0.000: 0.000:

y= -682 : Y-строка 12 Cmax= 0.001 долей ПДК (x= 106.0; напр.ветра=359)
 x= -140 : -17: 106: 229: 352: 475: 598: 721: 844: 967: 1090:
 Qс : 0.001: 0.001: 0.001: 0.001: 0.001: 0.001: 0.001: 0.001: 0.001: 0.001: 0.001:
 Cс : 0.000: 0.001: 0.001: 0.001: 0.001: 0.000: 0.000: 0.000: 0.000: 0.000: 0.000:

Результаты расчета в точке максимума УПРЗА ЭРА v2.0

Координаты точки : X= 106.0 м Y= -66.5 м

Максимальная суммарная концентрация | Cs= 0.06312 доли ПДК |
 | 0.02525 мг/м3 |

Достигается при опасном направлении 326 град.
 и скорости ветра 0.50 м/с

Всего источников: 2. В таблице заказано вкладчиков не более чем с 95% вклада

| ВКЛАДЫ ИСТОЧНИКОВ | | | | | | | |
|-----------------------------|-------------|-----|------------|----------|----------|--------|--------------|
| Ном. | Код | Тип | Выброс | Вклад | Вклад в% | Сум. % | Коэф.влияния |
| 1 | 062201 6005 | П | 0.00051100 | 0.034010 | 53.9 | 53.9 | 66.5555115 |
| 2 | 062201 6003 | П | 0.0014 | 0.029110 | 46.1 | 100.0 | 20.7041187 |
| В сумме = | | | | 0.063120 | 100.0 | | |
| Суммарный вклад остальных = | | | | 0.000000 | 0.0 | | |

7. Суммарные концентрации в узлах расчетной сетки.

УПРЗА ЭРА v2.0

Город : 002 г.Астана

Объект : 0622 Многоквартирный жилой комплекс со встроенными помещениями и паркингом, расположенный по адресу: г. Астана, район «Есиль», район пересечения улиц Бұқар жырау и Жошы хан (МЖК «Capital Park Melody 1, 2 очередь») (без наружных инженерных сетей) уч р.

Вар.расч. : 6 Расч.год: 2024 Расчет проводился 25.12.2024 0:21:

Примесь : 0304 - Азот (II) оксид (Азота оксид) (6)

| Параметры расчетного прямоугольника_No 1 | | | |
|--|------------|-----------|--|
| Координаты центра | X= 475 м; | Y= -5 м | |
| Длина и ширина | L= 1230 м; | V= 1353 м | |
| Шаг сетки (dX=dY) | D= 123 м | | |

(Символ ^ означает наличие источника вблизи расчетного узла)

| | 1 | 2 | 3 | 4 | 5 | 6 | 7 | 8 | 9 | 10 | 11 |
|-----|-------|-------|-------|-------|-------|-------|-------|-------|-------|-------|-------|
| *-- | ----- | ----- | ----- | ----- | ----- | ----- | ----- | ----- | ----- | ----- | ----- |
| 1- | 0.001 | 0.001 | 0.001 | 0.001 | 0.001 | 0.001 | 0.001 | 0.001 | 0.001 | 0.001 | 0.001 |
| 2- | 0.001 | 0.002 | 0.002 | 0.002 | 0.001 | 0.001 | 0.001 | 0.001 | 0.001 | 0.001 | 0.001 |
| 3- | 0.002 | 0.002 | 0.003 | 0.002 | 0.002 | 0.002 | 0.001 | 0.001 | 0.001 | 0.001 | 0.001 |
| 4- | 0.003 | 0.004 | 0.004 | 0.004 | 0.003 | 0.002 | 0.001 | 0.001 | 0.001 | 0.001 | 0.001 |
| 5- | 0.005 | 0.007 | 0.008 | 0.006 | 0.004 | 0.003 | 0.002 | 0.001 | 0.001 | 0.001 | 0.001 |
| 6- | 0.006 | 0.012 | 0.028 | 0.009 | 0.005 | 0.003 | 0.002 | 0.001 | 0.001 | 0.001 | 0.001 |
| 7- | 0.006 | 0.014 | 0.063 | 0.010 | 0.005 | 0.003 | 0.002 | 0.001 | 0.001 | 0.001 | 0.001 |

Всего источников: 2. В таблице заказано вкладчиков не более чем с 95% вклада

| ВКЛАДЫ ИСТОЧНИКОВ | | | | | | | |
|-------------------|-------------|------|-----------------------------|--------------|-----------|--------|---------------|
| № | Код | Тип | Выброс | Вклад | Вклад в % | Сум. % | Коэф. влияния |
| | <Об-П> | <Ис> | M (Mq) | C [доли ПДК] | | | b=C/M |
| 1 | 062201 6003 | П | 0.0014 | 0.012388 | 60.0 | 60.0 | 8.8106842 |
| 2 | 062201 6005 | П | 0.00051100 | 0.008242 | 40.0 | 100.0 | 16.1287708 |
| | | | В сумме = | 0.020630 | 100.0 | | |
| | | | Суммарный вклад остальных = | 0.000000 | 0.0 | | |

3. Исходные параметры источников.

УПРЗА ЭРА v2.0
 Город :002 г.Астана
 Объект :0622 Многоквартирный жилой комплекс со встроенными помещениями и паркингом, расположенный по адресу: г. Астана, район «Есиль», район пересечения улиц Бұқар жырау и Жошы хан (МЖК «Capital Park Melody 1, 2 очередь) (без наружных инженерных сетей) уч р.
 Вар.расч. :6 Расч.год: 2024 Расчет проводился 25.12.2024 0:21:
 Примесь :0328 - Углерод (Сажа, Углерод черный) (583)
 Коэффициент рельефа (КР): индивидуальный с источников
 Коэффициент оседания (F): индивидуальный с источников

| Код | Тип | H | D | Wo | V1 | T | X1 | Y1 | X2 | Y2 | Alf | F | KP | Ди | Выброс |
|-------------|------|-----|---|----|----|-------|------|-------|-----|-----|-----|-----|------|----|-----------|
| <Об-П> | <Ис> | ~ | ~ | ~ | ~ | градС | ~ | ~ | ~ | ~ | ~ | ~ | ~ | ~ | г/с |
| 062201 6005 | П1 | 0.0 | | | | 26.8 | 96.0 | -57.0 | 2.0 | 2.0 | 0 | 3.0 | 1.00 | 0 | 0.0003056 |

4. Расчетные параметры См, Ум, Хм

УПРЗА ЭРА v2.0
 Город :002 г.Астана
 Объект :0622 Многоквартирный жилой комплекс со встроенными помещениями и паркингом, расположенный по адресу: г. Астана, район «Есиль», район пересечения улиц Бұқар жырау и Жошы хан (МЖК «Capital Park Melody 1, 2 очередь) (без наружных инженерных сетей) уч р.
 Вар.расч. :6 Расч.год: 2024 Расчет проводился 25.12.2024 0:21:
 Сезон :ЛЕТО (температура воздуха 26.8 град.С)
 Примесь :0328 - Углерод (Сажа, Углерод черный) (583)
 ПДКр для примеси 0328 = 0.15000001 мг/м3

- Для линейных и площадных источников выброс является суммарным по всей площади, а См` есть концентрация одиночного источника с суммарным M (стр.33 ОНД-86)

| Источники | | | Их расчетные параметры | | | |
|-----------|-------------|---|------------------------|--------------------|-------|-----|
| Номер | Код | M | Тип | См (См`) | Um | Xm |
| п/п- | <об-п> | <ис> | | [доли ПДК] | [м/с] | [м] |
| 1 | 062201 6005 | 0.00031 | П | 0.218 | 0.50 | 5.7 |
| | | Суммарный Mq = | | 0.00031 г/с | | |
| | | Сумма См по всем источникам = | | 0.218299 долей ПДК | | |
| | | Средневзвешенная опасная скорость ветра = | | 0.50 м/с | | |

5. Управляющие параметры расчета

УПРЗА ЭРА v2.0
 Город :002 г.Астана
 Объект :0622 Многоквартирный жилой комплекс со встроенными помещениями и паркингом, расположенный по адресу: г. Астана, район «Есиль», район пересечения улиц Бұқар жырау и Жошы хан (МЖК «Capital Park Melody 1, 2 очередь) (без наружных инженерных сетей) уч р.
 Вар.расч. :6 Расч.год: 2024 Расчет проводился 25.12.2024 0:21:
 Сезон :ЛЕТО (температура воздуха 26.8 град.С)
 Примесь :0328 - Углерод (Сажа, Углерод черный) (583)
 Фоновая концентрация не задана

Расчет по прямоугольнику 001 : 1230x1353 с шагом 123
 Расчет по территории жилой застройки. Покрытие РП 001
 Направление ветра: автоматический поиск опасного направления от 0 до 360 град.
 Скорость ветра: автоматический поиск опасной скорости от 0.5 до 8.0(U*) м/с
 Средневзвешенная опасная скорость ветра Uсв= 0.5 м/с

6. Результаты расчета в виде таблицы.

УПРЗА ЭРА v2.0
 Город :002 г.Астана
 Объект :0622 Многоквартирный жилой комплекс со встроенными помещениями и паркингом, расположенный по адресу: г. Астана, район «Есиль», район пересечения улиц Бұқар жырау и Жошы хан (МЖК «Capital Park Melody 1, 2 очередь) (без наружных инженерных сетей) уч р.
 Вар.расч. :6 Расч.год: 2024 Расчет проводился 25.12.2024 0:21:
 Примесь :0328 - Углерод (Сажа, Углерод черный) (583)
 Расчет проводился на прямоугольнике 1 с параметрами: координаты центра X= 475 Y= -5
 размеры: Длина (по X)= 1230, Ширина (по Y)= 1353
 шаг сетки = 123.0

Расшифровка обозначений
 | Qс - суммарная концентрация [доли ПДК] |

```

| Сс - суммарная концентрация [мг/м.куб] |
| Фоп- опасное направл. ветра [ угл. град.] |
| Уоп- опасная скорость ветра [ м/с ] |
|~~~~~|~~~~~|
| -Если в расчете один источник, то его вклад и код не печатаются|
| -Если в строке Смах< 0.05 ПДК, то Фоп,Уоп,Ви,Ки не печатаются |
|~~~~~|~~~~~|

```

```

y= 672 : Y-строка 1 Смах= 0.000 долей ПДК (x= 106.0; напр.ветра=181)
-----
x= -140 : -17: 106: 229: 352: 475: 598: 721: 844: 967: 1090:
-----
Qc : 0.000: 0.000: 0.000: 0.000: 0.000: 0.000: 0.000: 0.000: 0.000: 0.000: 0.000:
Cc : 0.000: 0.000: 0.000: 0.000: 0.000: 0.000: 0.000: 0.000: 0.000: 0.000: 0.000:
|~~~~~|~~~~~|

```

```

y= 549 : Y-строка 2 Смах= 0.000 долей ПДК (x= 106.0; напр.ветра=181)
-----
x= -140 : -17: 106: 229: 352: 475: 598: 721: 844: 967: 1090:
-----
Qc : 0.000: 0.000: 0.000: 0.000: 0.000: 0.000: 0.000: 0.000: 0.000: 0.000: 0.000:
Cc : 0.000: 0.000: 0.000: 0.000: 0.000: 0.000: 0.000: 0.000: 0.000: 0.000: 0.000:
|~~~~~|~~~~~|

```

```

y= 426 : Y-строка 3 Смах= 0.001 долей ПДК (x= 106.0; напр.ветра=181)
-----
x= -140 : -17: 106: 229: 352: 475: 598: 721: 844: 967: 1090:
-----
Qc : 0.000: 0.001: 0.001: 0.000: 0.000: 0.000: 0.000: 0.000: 0.000: 0.000: 0.000:
Cc : 0.000: 0.000: 0.000: 0.000: 0.000: 0.000: 0.000: 0.000: 0.000: 0.000: 0.000:
|~~~~~|~~~~~|

```

```

y= 303 : Y-строка 4 Смах= 0.001 долей ПДК (x= 106.0; напр.ветра=182)
-----
x= -140 : -17: 106: 229: 352: 475: 598: 721: 844: 967: 1090:
-----
Qc : 0.001: 0.001: 0.001: 0.001: 0.001: 0.000: 0.000: 0.000: 0.000: 0.000: 0.000:
Cc : 0.000: 0.000: 0.000: 0.000: 0.000: 0.000: 0.000: 0.000: 0.000: 0.000: 0.000:
|~~~~~|~~~~~|

```

```

y= 180 : Y-строка 5 Смах= 0.003 долей ПДК (x= 106.0; напр.ветра=182)
-----
x= -140 : -17: 106: 229: 352: 475: 598: 721: 844: 967: 1090:
-----
Qc : 0.001: 0.003: 0.003: 0.002: 0.001: 0.001: 0.000: 0.000: 0.000: 0.000: 0.000:
Cc : 0.000: 0.000: 0.000: 0.000: 0.000: 0.000: 0.000: 0.000: 0.000: 0.000: 0.000:
|~~~~~|~~~~~|

```

```

y= 57 : Y-строка 6 Смах= 0.009 долей ПДК (x= 106.0; напр.ветра=185)
-----
x= -140 : -17: 106: 229: 352: 475: 598: 721: 844: 967: 1090:
-----
Qc : 0.003: 0.006: 0.009: 0.005: 0.002: 0.001: 0.000: 0.000: 0.000: 0.000: 0.000:
Cc : 0.000: 0.001: 0.001: 0.001: 0.000: 0.000: 0.000: 0.000: 0.000: 0.000: 0.000:
|~~~~~|~~~~~|

```

```

y= -67 : Y-строка 7 Смах= 0.143 долей ПДК (x= 106.0; напр.ветра=314)
-----
x= -140 : -17: 106: 229: 352: 475: 598: 721: 844: 967: 1090:
-----
Qc : 0.003: 0.009: 0.143: 0.008: 0.003: 0.001: 0.000: 0.000: 0.000: 0.000: 0.000:
Cc : 0.000: 0.001: 0.021: 0.001: 0.000: 0.000: 0.000: 0.000: 0.000: 0.000: 0.000:
Фоп: 88 : 85 : 314 : 274 : 272 : 271 : 271 : : : : :
Уоп: 8.00 : 8.00 : 0.62 : 8.00 : 8.00 : 8.00 : 8.00 : : : : :
|~~~~~|~~~~~|

```

```

y= -190 : Y-строка 8 Смах= 0.008 долей ПДК (x= 106.0; напр.ветра=356)
-----
x= -140 : -17: 106: 229: 352: 475: 598: 721: 844: 967: 1090:
-----
Qc : 0.002: 0.005: 0.008: 0.005: 0.002: 0.001: 0.000: 0.000: 0.000: 0.000: 0.000:
Cc : 0.000: 0.001: 0.001: 0.001: 0.000: 0.000: 0.000: 0.000: 0.000: 0.000: 0.000:
|~~~~~|~~~~~|

```

```

y= -313 : Y-строка 9 Смах= 0.003 долей ПДК (x= 106.0; напр.ветра=358)
-----
x= -140 : -17: 106: 229: 352: 475: 598: 721: 844: 967: 1090:
-----
Qc : 0.001: 0.002: 0.003: 0.002: 0.001: 0.001: 0.000: 0.000: 0.000: 0.000: 0.000:
Cc : 0.000: 0.000: 0.000: 0.000: 0.000: 0.000: 0.000: 0.000: 0.000: 0.000: 0.000:
|~~~~~|~~~~~|

```

```

y= -436 : Y-строка 10 Смах= 0.001 долей ПДК (x= 106.0; напр.ветра=358)
-----
x= -140 : -17: 106: 229: 352: 475: 598: 721: 844: 967: 1090:
-----
Qc : 0.001: 0.001: 0.001: 0.001: 0.001: 0.000: 0.000: 0.000: 0.000: 0.000: 0.000:
|~~~~~|~~~~~|

```

Cс : 0.000: 0.000: 0.000: 0.000: 0.000: 0.000: 0.000: 0.000: 0.000: 0.000: 0.000:

```

y= -559 : Y-строка 11 Смах= 0.000 долей ПДК (x= 106.0; напр.ветра=359)
-----
x= -140 : -17: 106: 229: 352: 475: 598: 721: 844: 967: 1090:
-----
Qс : 0.000: 0.000: 0.000: 0.000: 0.000: 0.000: 0.000: 0.000: 0.000: 0.000: 0.000:
Cс : 0.000: 0.000: 0.000: 0.000: 0.000: 0.000: 0.000: 0.000: 0.000: 0.000: 0.000:
    
```

```

y= -682 : Y-строка 12 Смах= 0.000 долей ПДК (x= 106.0; напр.ветра=359)
-----
x= -140 : -17: 106: 229: 352: 475: 598: 721: 844: 967: 1090:
-----
Qс : 0.000: 0.000: 0.000: 0.000: 0.000: 0.000: 0.000: 0.000: 0.000: 0.000: 0.000:
Cс : 0.000: 0.000: 0.000: 0.000: 0.000: 0.000: 0.000: 0.000: 0.000: 0.000: 0.000:
    
```

Результаты расчета в точке максимума УПРЗА ЭРА v2.0

Координаты точки : X= 106.0 м Y= -66.5 м

| | |
|-------------------------------------|----------------------|
| Максимальная суммарная концентрация | Cs= 0.14326 доли ПДК |
| | 0.02149 мг/м3 |

Достигается при опасном направлении 314 град.
и скорости ветра 0.62 м/с

Всего источников: 1. В таблице заказано вкладчиков не более чем с 95% вклада
ВКЛАДЫ ИСТОЧНИКОВ

| Ном. | Код | Тип | Выброс | Вклад | Вклад в% | Сум. % | Коэф.влияния |
|-----------------------------|-------------|-----|------------|----------|----------|--------|--------------|
| 1 | 062201 6005 | П | 0.00030560 | 0.143262 | 100.0 | 100.0 | 468.7888794 |
| В сумме = | | | | 0.143262 | 100.0 | | |
| Суммарный вклад остальных = | | | | 0.000000 | 0.0 | | |

7. Суммарные концентрации в узлах расчетной сетки.

УПРЗА ЭРА v2.0

Город :002 г.Астана

Объект :0622 Многоквартирный жилой комплекс со встроенными помещениями и паркингом, расположенный по адресу: г. Астана, район «Есиль», район пересечения улиц Бұқар жырау и Жошы хан (МЖК «Capital Park Melody 1, 2 очередь» (без наружных инженерных сетей) уч р.

Вар.расч. :6 Расч.год: 2024 Расчет проводился 25.12.2024 0:21:

Примесь :0328 - Углерод (Сажа, Углерод черный) (583)

Параметры расчетного прямоугольника_No 1

| | |
|-------------------|----------------------|
| Координаты центра | X= 475 м; Y= -5 м |
| Длина и ширина | L= 1230 м; В= 1353 м |
| Шаг сетки (dX=dY) | D= 123 м |

(Символ ^ означает наличие источника вблизи расчетного узла)

| | 1 | 2 | 3 | 4 | 5 | 6 | 7 | 8 | 9 | 10 | 11 |
|-----|-------|-------|-------|-------|-------|-------|-------|-------|-------|-------|-------|
| *- | ----- | ----- | ----- | ----- | ----- | ----- | ----- | ----- | ----- | ----- | ----- |
| 1- | . | . | . | . | . | . | . | . | . | . | . |
| 2- | . | . | . | . | . | . | . | . | . | . | . |
| 3- | . | 0.001 | 0.001 | 0.000 | . | . | . | . | . | . | . |
| 4- | 0.001 | 0.001 | 0.001 | 0.001 | 0.001 | . | . | . | . | . | . |
| 5- | 0.001 | 0.003 | 0.003 | 0.002 | 0.001 | 0.001 | . | . | . | . | . |
| 6- | 0.003 | 0.006 | 0.009 | 0.005 | 0.002 | 0.001 | 0.000 | . | . | . | . |
| 7- | 0.003 | 0.009 | 0.143 | 0.008 | 0.003 | 0.001 | 0.000 | . | . | . | . |
| 8- | 0.002 | 0.005 | 0.008 | 0.005 | 0.002 | 0.001 | 0.000 | . | . | . | . |
| 9- | 0.001 | 0.002 | 0.003 | 0.002 | 0.001 | 0.001 | . | . | . | . | . |
| 10- | 0.001 | 0.001 | 0.001 | 0.001 | 0.001 | . | . | . | . | . | . |
| 11- | . | 0.000 | 0.000 | 0.000 | . | . | . | . | . | . | . |
| 12- | . | . | . | . | . | . | . | . | . | . | . |
| | ----- | ----- | ----- | ----- | ----- | ----- | ----- | ----- | ----- | ----- | ----- |
| | 1 | 2 | 3 | 4 | 5 | 6 | 7 | 8 | 9 | 10 | 11 |

В целом по расчетному прямоугольнику:
Максимальная концентрация -----> Cm =0.14326 долей ПДК
=0.02149 мг/м3

Достигается в точке с координатами: Xм = 106.0м
 (X-столбец 3, Y-строка 7) Yм = -66.5 м
 При опасном направлении ветра : 314 град.
 и "опасной" скорости ветра : 0.62 м/с

8. Результаты расчета по жилой застройке.

УПРЗА ЭРА v2.0
 Город :002 г.Астана
 Объект :0622 Многоквартирный жилой комплекс со встроенными помещениями и паркингом, расположенный по адресу:
 г. Астана, район «Есиль», район пересечения улиц Бұқар жырау и Жошы хан (МЖК «Capital Park Melody 1, 2 очередь») (без
 наружных инженерных сетей) уч р.
 Вар.расч. :6 Расч.год: 2024 Расчет проводился 25.12.2024 0:21:
 Примесь :0328 - Углерод (Сажа, Углерод черный) (583)
 Расчет проводился по всем жилым зонам внутри расч. прямоугольника 001
 Всего просчитано точек: 56

| Расшифровка обозначений | | | | | | | | | | | | | | | |
|---|--|--------|--------|--------|--------|--------|--------|--------|--------|--------|--------|--------|--------|--------|--------|
| Qc | - суммарная концентрация [доли ПДК] | | | | | | | | | | | | | | |
| Cc | - суммарная концентрация [мг/м.куб] | | | | | | | | | | | | | | |
| Фоп | - опасное направл. ветра [угл. град.] | | | | | | | | | | | | | | |
| Uоп | - опасная скорость ветра [м/с] | | | | | | | | | | | | | | |
| ~~~~~ | | | | | | | | | | | | | | | |
| -Если в расчете один источник, то его вклад и код не печатаются | | | | | | | | | | | | | | | |
| -Если в строке Смах< 0.05 ПДК, то Фоп,Uоп,Ви,Ки не печатаются | | | | | | | | | | | | | | | |
| ~~~~~ | | | | | | | | | | | | | | | |
| y= | -480: | -391: | -357: | -302: | -234: | -213: | -132: | -124: | -129: | -234: | -238: | -348: | -357: | -224: | -141: |
| x= | 15: | 19: | 20: | 22: | 25: | 26: | 78: | -31: | -35: | -56: | -57: | -78: | -80: | 141: | 187: |
| Qc : | 0.001: | 0.001: | 0.001: | 0.003: | 0.004: | 0.005: | 0.015: | 0.007: | 0.006: | 0.003: | 0.003: | 0.001: | 0.001: | 0.005: | 0.008: |
| Cc : | 0.000: | 0.000: | 0.000: | 0.000: | 0.001: | 0.001: | 0.002: | 0.001: | 0.001: | 0.000: | 0.000: | 0.000: | 0.000: | 0.001: | 0.001: |
| ~~~~~ | | | | | | | | | | | | | | | |
| y= | -81: | -3: | 8: | 11: | -234: | -234: | -149: | -93: | 16: | -3: | 591: | 672: | -245: | -234: | -158: |
| x= | 193: | 222: | 223: | 227: | 250: | 256: | 297: | 312: | 339: | 345: | 346: | 354: | 371: | 373: | 406: |
| Qc : | 0.011: | 0.007: | 0.007: | 0.007: | 0.003: | 0.003: | 0.003: | 0.004: | 0.003: | 0.003: | 0.000: | 0.000: | 0.001: | 0.001: | 0.001: |
| Cc : | 0.002: | 0.001: | 0.001: | 0.001: | 0.000: | 0.000: | 0.001: | 0.001: | 0.000: | 0.000: | 0.000: | 0.000: | 0.000: | 0.000: | 0.000: |
| ~~~~~ | | | | | | | | | | | | | | | |
| y= | -104: | 581: | 24: | -3: | 672: | -256: | -234: | -166: | -115: | 572: | 21: | -3: | 672: | -266: | -234: |
| x= | 430: | 452: | 454: | 468: | 477: | 486: | 496: | 515: | 549: | 558: | 559: | 591: | 600: | 601: | 619: |
| Qc : | 0.001: | 0.000: | 0.001: | 0.001: | 0.000: | 0.001: | 0.001: | 0.001: | 0.001: | 0.000: | 0.001: | 0.000: | 0.000: | 0.000: | 0.000: |
| Cc : | 0.000: | 0.000: | 0.000: | 0.000: | 0.000: | 0.000: | 0.000: | 0.000: | 0.000: | 0.000: | 0.000: | 0.000: | 0.000: | 0.000: | 0.000: |
| ~~~~~ | | | | | | | | | | | | | | | |
| y= | -174: | 18: | 562: | -3: | -54: | -126: | 672: | -277: | -234: | -183: | -457: | | | | |
| x= | 624: | 664: | 664: | 665: | 666: | 668: | 683: | 716: | 724: | 734: | -100: | | | | |
| Qc : | 0.000: | 0.000: | 0.000: | 0.000: | 0.000: | 0.000: | 0.000: | 0.000: | 0.000: | 0.000: | 0.000: | 0.000: | 0.000: | 0.001: | 0.001: |
| Cc : | 0.000: | 0.000: | 0.000: | 0.000: | 0.000: | 0.000: | 0.000: | 0.000: | 0.000: | 0.000: | 0.000: | 0.000: | 0.000: | 0.000: | 0.000: |
| ~~~~~ | | | | | | | | | | | | | | | |

Результаты расчета в точке максимума УПРЗА ЭРА v2.0

Координаты точки : X= 78.0 м Y= -132.0 м

Максимальная суммарная концентрация Cs= 0.01489 доли ПДК
 0.00223 мг/м3

Достигается при опасном направлении 13 град.
 и скорости ветра 4.75 м/с

Всего источников: 1. В таблице заказано вкладчиков не более чем с 95% вклада

| ВКЛАДЫ ИСТОЧНИКОВ | | | | | | | | | | | | | | | |
|-------------------|-------------|-------------|-------------------|-----------------------------|-----------|--------|---------------|-------|------|--|--|--|--|--|--|
| № | Код | Тип | Выброс | Вклад | Вклад в % | Сум. % | Коэф. влияния | | | | | | | | |
| - | ---- | <Об-П>-<Ис> | --- ---М- (Мг) -- | -С [доли ПДК] | ----- | ----- | ---- | b=C/M | ---- | | | | | | |
| 1 | 062201 6005 | П | 0.00030560 | 0.014888 | 100.0 | 100.0 | 48.7156830 | | | | | | | | |
| | | | | В сумме = | 0.014888 | 100.0 | | | | | | | | | |
| | | | | Суммарный вклад остальных = | 0.000000 | 0.0 | | | | | | | | | |

3. Исходные параметры источников.

УПРЗА ЭРА v2.0
 Город :002 г.Астана
 Объект :0622 Многоквартирный жилой комплекс со встроенными помещениями и паркингом, расположенный по адресу:
 г. Астана, район «Есиль», район пересечения улиц Бұқар жырау и Жошы хан (МЖК «Capital Park Melody 1, 2 очередь») (без
 наружных инженерных сетей) уч р.
 Вар.расч. :6 Расч.год: 2024 Расчет проводился 25.12.2024 0:21:
 Примесь :0330 - Сера диоксид (Ангидрид сернистый, Сернистый газ, Сера (IV) оксид) (516))

Коэффициент рельефа (КР): индивидуальный с источников
 Коэффициент оседания (F): индивидуальный с источников

| Код | Тип | H | D | Wo | V1 | T | X1 | Y1 | X2 | Y2 | Alf | F | КР | Ди | Выброс |
|--------|---------|-----|---|----|----|------|------|-------|-----|-----|-----|-----|------|----|-----------|
| 062201 | 6005 П1 | 0.0 | | | | 26.8 | 96.0 | -57.0 | 2.0 | 2.0 | 0 | 1.0 | 1.00 | 1 | 0.0006540 |

4. Расчетные параметры См, Um, Хм
 УПРЗА ЭРА v2.0

Город :002 г.Астана
 Объект :0622 Многоквартирный жилой комплекс со встроенными помещениями и паркингом, расположенный по адресу:
 г. Астана, район «Есиль», район пересечения улиц Бұқар жырау и Жошы хан (МЖК «Capital Park Melody 1, 2 очередь») (без
 наружных инженерных сетей) уч р.
 Вар.расч. :6 Расч.год: 2024 Расчет проводился 25.12.2024 0:21:
 Сезон :ЛЕТО (температура воздуха 26.8 град.С)
 Примесь :0330 - Сера диоксид (Ангидрид сернистый, Сернистый газ, Сера (IV) оксид) (516))
 ПДКр для примеси 0330 = 0.5 мг/м3

| Источники | | Их расчетные параметры | | | | |
|--|-------------|------------------------|-----|-----------------------|------|------|
| Номер | Код | M | Тип | См (См ³) | Um | Хм |
| 1 | 062201 6005 | 0.00065 | П | 0.047 | 0.50 | 11.4 |
| Суммарный Мq = | | 0.00065 г/с | | | | |
| Сумма См по всем источникам = | | 0.046717 долей ПДК | | | | |
| Средневзвешенная опасная скорость ветра = | | 0.50 м/с | | | | |
| Дальнейший расчет нецелесообразен: Сумма См < 0.05 долей ПДК | | | | | | |

5. Управляющие параметры расчета
 УПРЗА ЭРА v2.0

Город :002 г.Астана
 Объект :0622 Многоквартирный жилой комплекс со встроенными помещениями и паркингом, расположенный по адресу:
 г. Астана, район «Есиль», район пересечения улиц Бұқар жырау и Жошы хан (МЖК «Capital Park Melody 1, 2 очередь») (без
 наружных инженерных сетей) уч р.
 Вар.расч. :6 Расч.год: 2024 Расчет проводился 25.12.2024 0:21:
 Сезон :ЛЕТО (температура воздуха 26.8 град.С)
 Примесь :0330 - Сера диоксид (Ангидрид сернистый, Сернистый газ, Сера (IV) оксид) (516))
 Запрошен учет дифференцированного фона с постов для действующих источников

Расчет по прямоугольнику 001 : 1230x1353 с шагом 123
 Расчет по территории жилой застройки. Покрытие РП 001
 Направление ветра: автоматический поиск опасного направления от 0 до 360 град.
 Скорость ветра: автоматический поиск опасной скорости от 0.5 до 8.0(U*) м/с
 Средневзвешенная опасная скорость ветра Uсв= 0.5 м/с

6. Результаты расчета в виде таблицы.
 УПРЗА ЭРА v2.0

Город :002 г.Астана
 Объект :0622 Многоквартирный жилой комплекс со встроенными помещениями и паркингом, расположенный по адресу:
 г. Астана, район «Есиль», район пересечения улиц Бұқар жырау и Жошы хан (МЖК «Capital Park Melody 1, 2 очередь») (без
 наружных инженерных сетей) уч р.
 Вар.расч. :6 Расч.год: 2024 Расчет проводился 25.12.2024 0:21:
 Примесь :0330 - Сера диоксид (Ангидрид сернистый, Сернистый газ, Сера (IV) оксид) (516))
 Расчет проводился на прямоугольнике 1
 с параметрами: координаты центра X= 475 Y= -5
 размеры: Длина (по X)= 1230, Ширина (по Y)= 1353
 шаг сетки = 123.0

| Расшифровка_обозначений | |
|-------------------------|--|
| Qc | - суммарная концентрация [доли ПДК] |
| Cc | - суммарная концентрация [мг/м.куб] |
| Sф | - фоновая концентрация [доли ПДК] |
| Sф' | - фон без реконструируемых [доли ПДК] |
| Sди | - вклад действующих (для Sф') [доли ПДК] |
| Фоп | - опасное направл. ветра [угл. град.] |
| Uоп | - опасная скорость ветра [м/с] |

~~~~~  
 | -Если в расчете один источник, то его вклад и код не печатаются|  
 | -Если в строке Смах<= 0.05 ПДК, то Фоп,Uоп,Ви,Ки не печатаются |  
 ~~~~~

y= 672 : Y-строка 1 Смах= 0.014 долей ПДК (x= -140.0; напр.ветра= 45)

| | | | | | | | | | | |
|---------|----------|--------|--------|--------|--------|--------|--------|--------|--------|--------|
| x= -140 | : -17: | 106: | 229: | 352: | 475: | 598: | 721: | 844: | 967: | 1090: |
| Qc | : 0.014: | 0.014: | 0.014: | 0.014: | 0.014: | 0.014: | 0.014: | 0.014: | 0.014: | 0.014: |
| Cc | : 0.007: | 0.007: | 0.007: | 0.007: | 0.007: | 0.007: | 0.007: | 0.007: | 0.007: | 0.007: |

Сф : 0.014: 0.014: 0.014: 0.014: 0.014: 0.014: 0.014: 0.014: 0.014: 0.014: 0.014:
Сф` : 0.014: 0.014: 0.014: 0.014: 0.014: 0.014: 0.014: 0.014: 0.014: 0.014: 0.014:
Сди: 0.000: 0.000: 0.000: 0.000: 0.000: 0.000: 0.000: 0.000: 0.000: 0.000: 0.000:

y= 549 : Y-строка 2 Стах= 0.014 долей ПДК (x= -140.0; напр.ветра= 45)
x= -140 : -17: 106: 229: 352: 475: 598: 721: 844: 967: 1090:
Qc : 0.014: 0.014: 0.014: 0.014: 0.014: 0.014: 0.014: 0.014: 0.014: 0.014: 0.014:
Cc : 0.007: 0.007: 0.007: 0.007: 0.007: 0.007: 0.007: 0.007: 0.007: 0.007: 0.007:
Сф : 0.014: 0.014: 0.014: 0.014: 0.014: 0.014: 0.014: 0.014: 0.014: 0.014: 0.014:
Сф` : 0.014: 0.014: 0.014: 0.014: 0.014: 0.014: 0.014: 0.014: 0.014: 0.014: 0.014:
Сди: 0.000: 0.000: 0.000: 0.000: 0.000: 0.000: 0.000: 0.000: 0.000: 0.000: 0.000:

y= 426 : Y-строка 3 Стах= 0.014 долей ПДК (x= -140.0; напр.ветра=134)
x= -140 : -17: 106: 229: 352: 475: 598: 721: 844: 967: 1090:
Qc : 0.014: 0.014: 0.014: 0.014: 0.014: 0.014: 0.014: 0.014: 0.014: 0.014: 0.014:
Cc : 0.007: 0.007: 0.007: 0.007: 0.007: 0.007: 0.007: 0.007: 0.007: 0.007: 0.007:
Сф : 0.014: 0.014: 0.014: 0.014: 0.014: 0.014: 0.014: 0.014: 0.014: 0.014: 0.014:
Сф` : 0.014: 0.014: 0.014: 0.014: 0.014: 0.014: 0.014: 0.014: 0.014: 0.014: 0.014:
Сди: 0.000: 0.000: 0.000: 0.000: 0.000: 0.000: 0.000: 0.000: 0.000: 0.000: 0.000:

y= 303 : Y-строка 4 Стах= 0.014 долей ПДК (x= -140.0; напр.ветра=134)
x= -140 : -17: 106: 229: 352: 475: 598: 721: 844: 967: 1090:
Qc : 0.014: 0.014: 0.014: 0.014: 0.014: 0.014: 0.014: 0.014: 0.014: 0.014: 0.014:
Cc : 0.007: 0.007: 0.007: 0.007: 0.007: 0.007: 0.007: 0.007: 0.007: 0.007: 0.007:
Сф : 0.014: 0.014: 0.014: 0.014: 0.014: 0.014: 0.014: 0.014: 0.014: 0.014: 0.014:
Сф` : 0.014: 0.014: 0.013: 0.014: 0.014: 0.014: 0.014: 0.014: 0.014: 0.014: 0.014:
Сди: 0.000: 0.000: 0.001: 0.000: 0.000: 0.000: 0.000: 0.000: 0.000: 0.000: 0.000:

y= 180 : Y-строка 5 Стах= 0.015 долей ПДК (x= -140.0; напр.ветра=134)
x= -140 : -17: 106: 229: 352: 475: 598: 721: 844: 967: 1090:
Qc : 0.015: 0.015: 0.015: 0.015: 0.014: 0.014: 0.014: 0.014: 0.014: 0.014: 0.014:
Cc : 0.007: 0.007: 0.007: 0.007: 0.007: 0.007: 0.007: 0.007: 0.007: 0.007: 0.007:
Сф : 0.014: 0.014: 0.014: 0.014: 0.014: 0.014: 0.014: 0.014: 0.014: 0.014: 0.014:
Сф` : 0.014: 0.013: 0.013: 0.013: 0.014: 0.014: 0.014: 0.014: 0.014: 0.014: 0.014:
Сди: 0.001: 0.002: 0.002: 0.002: 0.000: 0.000: 0.000: 0.000: 0.000: 0.000: 0.000:

y= 57 : Y-строка 6 Стах= 0.016 долей ПДК (x= 106.0; напр.ветра=185)
x= -140 : -17: 106: 229: 352: 475: 598: 721: 844: 967: 1090:
Qc : 0.015: 0.016: 0.016: 0.015: 0.014: 0.014: 0.014: 0.014: 0.014: 0.014: 0.014:
Cc : 0.008: 0.008: 0.008: 0.007: 0.007: 0.007: 0.007: 0.007: 0.007: 0.007: 0.007:
Сф : 0.014: 0.014: 0.014: 0.014: 0.014: 0.014: 0.014: 0.014: 0.014: 0.014: 0.014:
Сф` : 0.014: 0.013: 0.012: 0.013: 0.014: 0.014: 0.014: 0.014: 0.014: 0.014: 0.014:
Сди: 0.002: 0.003: 0.005: 0.002: 0.000: 0.000: 0.000: 0.000: 0.000: 0.000: 0.000:

y= -67 : Y-строка 7 Стах= 0.047 долей ПДК (x= 106.0; напр.ветра=314)
x= -140 : -17: 106: 229: 352: 475: 598: 721: 844: 967: 1090:
Qc : 0.015: 0.017: 0.047: 0.015: 0.014: 0.014: 0.014: 0.014: 0.014: 0.014: 0.014:
Cc : 0.008: 0.009: 0.023: 0.008: 0.007: 0.007: 0.007: 0.007: 0.007: 0.007: 0.007:
Сф : 0.014: 0.014: 0.013: 0.013: 0.014: 0.014: 0.014: 0.014: 0.014: 0.014: 0.014:
Сф` : 0.013: 0.012: 0.003: 0.011: 0.014: 0.014: 0.014: 0.014: 0.014: 0.014: 0.014:
Сди: 0.002: 0.005: 0.044: 0.004: 0.000: 0.000: 0.000: 0.000: 0.000: 0.000: 0.000:

y= -190 : Y-строка 8 Стах= 0.016 долей ПДК (x= 106.0; напр.ветра=356)
x= -140 : -17: 106: 229: 352: 475: 598: 721: 844: 967: 1090:
Qc : 0.015: 0.016: 0.016: 0.016: 0.014: 0.014: 0.014: 0.014: 0.014: 0.014: 0.014:
Cc : 0.008: 0.008: 0.008: 0.008: 0.007: 0.007: 0.007: 0.007: 0.007: 0.007: 0.007:
Сф : 0.014: 0.014: 0.014: 0.014: 0.014: 0.014: 0.014: 0.014: 0.014: 0.014: 0.014:
Сф` : 0.014: 0.013: 0.012: 0.013: 0.014: 0.014: 0.014: 0.014: 0.014: 0.014: 0.014:
Сди: 0.002: 0.003: 0.004: 0.003: 0.000: 0.000: 0.000: 0.000: 0.000: 0.000: 0.000:

y= -313 : Y-строка 9 Стах= 0.015 долей ПДК (x= 106.0; напр.ветра=358)
x= -140 : -17: 106: 229: 352: 475: 598: 721: 844: 967: 1090:
Qc : 0.015: 0.015: 0.015: 0.015: 0.015: 0.014: 0.014: 0.014: 0.014: 0.014: 0.014:

Cс : 0.007: 0.007: 0.008: 0.007: 0.007: 0.007: 0.007: 0.007: 0.007: 0.007: 0.007:
 Cф : 0.014: 0.014: 0.014: 0.014: 0.014: 0.014: 0.014: 0.014: 0.014: 0.014: 0.014:
 Cф` : 0.014: 0.013: 0.013: 0.013: 0.014: 0.014: 0.014: 0.014: 0.014: 0.014: 0.014:
 Cди: 0.001: 0.002: 0.002: 0.001: 0.001: 0.000: 0.000: 0.000: 0.000: 0.000: 0.000:

 y= -436 : Y-строка 10 Cmax= 0.015 долей ПДК (x= 106.0; напр.ветра=358)

 x= -140 : -17: 106: 229: 352: 475: 598: 721: 844: 967: 1090:

 Qc : 0.014: 0.015: 0.015: 0.015: 0.014: 0.014: 0.014: 0.014: 0.014: 0.014: 0.014:
 Cс : 0.007: 0.007: 0.007: 0.007: 0.007: 0.007: 0.007: 0.007: 0.007: 0.007: 0.007:
 Cф : 0.014: 0.014: 0.014: 0.014: 0.014: 0.014: 0.014: 0.014: 0.014: 0.014: 0.014:
 Cф` : 0.014: 0.014: 0.014: 0.014: 0.014: 0.014: 0.014: 0.014: 0.014: 0.014: 0.014:
 Cди: 0.001: 0.001: 0.001: 0.001: 0.001: 0.001: 0.000: 0.000: 0.000: 0.000: 0.000:

 y= -559 : Y-строка 11 Cmax= 0.014 долей ПДК (x= 106.0; напр.ветра=359)

 x= -140 : -17: 106: 229: 352: 475: 598: 721: 844: 967: 1090:

 Qc : 0.014: 0.014: 0.014: 0.014: 0.014: 0.014: 0.014: 0.014: 0.014: 0.014: 0.014:
 Cс : 0.007: 0.007: 0.007: 0.007: 0.007: 0.007: 0.007: 0.007: 0.007: 0.007: 0.007:
 Cф : 0.014: 0.014: 0.014: 0.014: 0.014: 0.014: 0.014: 0.014: 0.014: 0.014: 0.014:
 Cф` : 0.014: 0.014: 0.014: 0.014: 0.014: 0.014: 0.014: 0.014: 0.014: 0.014: 0.014:
 Cди: 0.000: 0.001: 0.001: 0.001: 0.000: 0.000: 0.000: 0.000: 0.000: 0.000: 0.000:

 y= -682 : Y-строка 12 Cmax= 0.014 долей ПДК (x= 106.0; напр.ветра=359)

 x= -140 : -17: 106: 229: 352: 475: 598: 721: 844: 967: 1090:

 Qc : 0.014: 0.014: 0.014: 0.014: 0.014: 0.014: 0.014: 0.014: 0.014: 0.014: 0.014:
 Cс : 0.007: 0.007: 0.007: 0.007: 0.007: 0.007: 0.007: 0.007: 0.007: 0.007: 0.007:
 Cф : 0.014: 0.014: 0.014: 0.014: 0.014: 0.014: 0.014: 0.014: 0.014: 0.014: 0.014:
 Cф` : 0.014: 0.014: 0.014: 0.014: 0.014: 0.014: 0.014: 0.014: 0.014: 0.014: 0.014:
 Cди: 0.000: 0.000: 0.000: 0.000: 0.000: 0.000: 0.000: 0.000: 0.000: 0.000: 0.000:

Результаты расчета в точке максимума УПРЗА ЭРА v2.0

Координаты точки : X= 106.0 м Y= -66.5 м

Максимальная суммарная концентрация | Cs= 0.04675 доли ПДК |
 | 0.02338 мг/м3 |

Достигается при опасном направлении 314 град.
 и скорости ветра 0.54 м/с

Всего источников: 1. В таблице заказано вкладчиков не более чем с 95% вклада

| ВКЛАДЫ ИСТОЧНИКОВ | | | | | | | | | |
|-------------------|-------------|-----|-----------------------------|----------|-----------|--------------------------|---------------|---|----|
| № | Код | Тип | Выброс | Вклад | Вклад в % | Сум. % | Коэф. влияния | | |
| 1 | 2 | 3 | 4 | 5 | 6 | 7 | 8 | 9 | 10 |
| | | | Фоновая концентрация Cf` | 0.002560 | 5.5 | (Вклад источников 94.5%) | | | |
| 1 | 062201 6005 | П | 0.00065400 | 0.044194 | 100.0 | 100.0 | 67.5749588 | | |
| | | | В сумме = | 0.046754 | 100.0 | | | | |
| | | | Суммарный вклад остальных = | 0.000000 | 0.0 | | | | |

7. Суммарные концентрации в узлах расчетной сетки.
 УПРЗА ЭРА v2.0

Город :002 г.Астана
 Объект :0622 Многоквартирный жилой комплекс со встроенными помещениями и паркингом, расположенный по адресу:
 г. Астана, район «Есиль», район пересечения улиц Бұқар жырау и Жошы хан (МЖК «Capital Park Melody 1, 2 очередь) (без
 наружных инженерных сетей) уч р.
 Вар.расч. :6 Расч.год: 2024 Расчет проводился 25.12.2024 0:21:
 Примесь :0330 - Сера диоксид (Ангидрид сернистый, Сернистый газ, Сера (IV) оксид) (516))

 Параметры расчетного прямоугольника No 1
 | Координаты центра : X= 475 м; Y= -5 м |
 | Длина и ширина : L= 1230 м; В= 1353 м |
 | Шаг сетки (dX=dY) : D= 123 м |

(Символ ^ означает наличие источника вблизи расчетного узла)

| | 1 | 2 | 3 | 4 | 5 | 6 | 7 | 8 | 9 | 10 | 11 |
|-----|-------|-------|-------|-------|-------|-------|-------|-------|-------|-------|-------|
| *-- | ----- | ----- | ----- | ----- | ----- | ----- | ----- | ----- | ----- | ----- | ----- |
| 1- | 0.014 | 0.014 | 0.014 | 0.014 | 0.014 | 0.014 | 0.014 | 0.014 | 0.014 | 0.014 | 0.014 |
| 2- | 0.014 | 0.014 | 0.014 | 0.014 | 0.014 | 0.014 | 0.014 | 0.014 | 0.014 | 0.014 | 0.014 |
| 3- | 0.014 | 0.014 | 0.014 | 0.014 | 0.014 | 0.014 | 0.014 | 0.014 | 0.014 | 0.014 | 0.014 |
| 4- | 0.014 | 0.014 | 0.014 | 0.014 | 0.014 | 0.014 | 0.014 | 0.014 | 0.014 | 0.014 | 0.014 |
| 5- | 0.015 | 0.015 | 0.015 | 0.015 | 0.014 | 0.014 | 0.014 | 0.014 | 0.014 | 0.014 | 0.014 |

| | | | | | | | | | | | | |
|-----|-------|-------|-------|-------|-------|-------|-------|-------|-------|-------|-------|----|
| 6- | 0.015 | 0.016 | 0.016 | 0.015 | 0.014 | 0.014 | 0.014 | 0.014 | 0.014 | 0.014 | 0.014 | 6 |
| 7- | 0.015 | 0.017 | 0.047 | 0.015 | 0.014 | 0.014 | 0.014 | 0.014 | 0.014 | 0.014 | 0.014 | 7 |
| 8- | 0.015 | 0.016 | 0.016 | 0.016 | 0.014 | 0.014 | 0.014 | 0.014 | 0.014 | 0.014 | 0.014 | 8 |
| 9- | 0.015 | 0.015 | 0.015 | 0.015 | 0.015 | 0.014 | 0.014 | 0.014 | 0.014 | 0.014 | 0.014 | 9 |
| 10- | 0.014 | 0.015 | 0.015 | 0.015 | 0.014 | 0.014 | 0.014 | 0.014 | 0.014 | 0.014 | 0.014 | 10 |
| 11- | 0.014 | 0.014 | 0.014 | 0.014 | 0.014 | 0.014 | 0.014 | 0.014 | 0.014 | 0.014 | 0.014 | 11 |
| 12- | 0.014 | 0.014 | 0.014 | 0.014 | 0.014 | 0.014 | 0.014 | 0.014 | 0.014 | 0.014 | 0.014 | 12 |
| | 1 | 2 | 3 | 4 | 5 | 6 | 7 | 8 | 9 | 10 | 11 | |

В целом по расчетному прямоугольнику:
 Максимальная концентрация -----> См =0.04675 долей ПДК
 =0.02338 мг/м3
 Достигается в точке с координатами: Хм = 106.0м
 (X-столбец 3, Y-строка 7) Ум = -66.5 м
 При опасном направлении ветра : 314 град.
 и "опасной" скорости ветра : 0.54 м/с

8. Результаты расчета по жилой застройке.

УПРЗА ЭРА v2.0
 Город :002 г.Астана
 Объект :0622 Многоквартирный жилой комплекс со встроенными помещениями и паркингом, расположенный по адресу:
 г. Астана, район «Есиль», район пересечения улиц Бұқар жырау и Жошы хан (МЖК «Capital Park Melody 1, 2 очередь») (без
 наружных инженерных сетей) уч р.
 Вар.расч. :6 Расч.год: 2024 Расчет проводился 25.12.2024 0:21:
 Примесь :0330 - Сера диоксид (Ангидрид сернистый, Сернистый газ, Сера (IV) оксид) (516))
 Расчет проводился по всем жилым зонам внутри расч. прямоугольника 001
 Всего просчитано точек: 56

Расшифровка обозначений

| | |
|-----|--|
| Qc | - суммарная концентрация [доли ПДК] |
| Cc | - суммарная концентрация [мг/м.куб] |
| Cф | - фоновая концентрация [доли ПДК] |
| Cф` | - фон без реконструируемых [доли ПДК] |
| Cди | - вклад действующих (для Cф`) [доли ПДК] |
| Фоп | - опасное направл. ветра [угл. град.] |
| Uоп | - опасная скорость ветра [м/с] |

~~~~~  
 | -Если в расчете один источник, то его вклад и код не печатаются|  
 | -Если в строке Смах< 0.05 ПДК, то Фоп,Uоп,Ви,Ки не печатаются |  
 ~~~~~

| | | | | | | | | | | | | | | | |
|-----|----------|--------|--------|--------|--------|--------|--------|--------|--------|--------|--------|--------|--------|--------|--------|
| y= | -480: | -391: | -357: | -302: | -234: | -213: | -132: | -124: | -129: | -234: | -238: | -348: | -357: | -224: | -141: |
| x= | 15: | 19: | 20: | 22: | 25: | 26: | 78: | -31: | -35: | -56: | -57: | -78: | -80: | 141: | 187: |
| Qc | : 0.014: | 0.015: | 0.015: | 0.015: | 0.015: | 0.016: | 0.019: | 0.016: | 0.016: | 0.015: | 0.015: | 0.015: | 0.015: | 0.016: | 0.016: |
| Cc | : 0.007: | 0.007: | 0.007: | 0.008: | 0.008: | 0.008: | 0.009: | 0.008: | 0.008: | 0.008: | 0.008: | 0.007: | 0.007: | 0.008: | 0.008: |
| Cф | : 0.014: | 0.014: | 0.014: | 0.014: | 0.014: | 0.014: | 0.014: | 0.014: | 0.014: | 0.014: | 0.014: | 0.014: | 0.014: | 0.014: | 0.014: |
| Cф` | : 0.014: | 0.014: | 0.013: | 0.013: | 0.013: | 0.013: | 0.011: | 0.013: | 0.013: | 0.013: | 0.013: | 0.014: | 0.014: | 0.013: | 0.012: |
| Cди | : 0.001: | 0.001: | 0.001: | 0.002: | 0.002: | 0.003: | 0.008: | 0.004: | 0.003: | 0.002: | 0.002: | 0.001: | 0.001: | 0.003: | 0.004: |

| | | | | | | | | | | | | | | | |
|-----|----------|--------|--------|--------|--------|--------|--------|--------|--------|--------|--------|--------|--------|--------|--------|
| y= | -81: | -3: | 8: | 11: | -234: | -234: | -149: | -93: | 16: | -3: | 591: | 672: | -245: | -234: | -158: |
| x= | 193: | 222: | 223: | 227: | 250: | 256: | 297: | 312: | 339: | 345: | 346: | 354: | 371: | 373: | 406: |
| Qc | : 0.016: | 0.015: | 0.015: | 0.015: | 0.015: | 0.015: | 0.014: | 0.014: | 0.014: | 0.014: | 0.014: | 0.014: | 0.014: | 0.014: | 0.014: |
| Cc | : 0.008: | 0.007: | 0.007: | 0.007: | 0.008: | 0.008: | 0.007: | 0.007: | 0.007: | 0.007: | 0.007: | 0.007: | 0.007: | 0.007: | 0.007: |
| Cф | : 0.013: | 0.013: | 0.013: | 0.013: | 0.014: | 0.014: | 0.014: | 0.014: | 0.014: | 0.014: | 0.014: | 0.014: | 0.014: | 0.014: | 0.014: |
| Cф` | : 0.010: | 0.011: | 0.011: | 0.012: | 0.013: | 0.013: | 0.014: | 0.014: | 0.014: | 0.014: | 0.014: | 0.014: | 0.014: | 0.014: | 0.014: |
| Cди | : 0.006: | 0.004: | 0.003: | 0.003: | 0.002: | 0.002: | 0.000: | 0.000: | 0.000: | 0.000: | 0.000: | 0.000: | 0.000: | 0.000: | 0.000: |

| | | | | | | | | | | | | | | | |
|-----|----------|--------|--------|--------|--------|--------|--------|--------|--------|--------|--------|--------|--------|--------|--------|
| y= | -104: | 581: | 24: | -3: | 672: | -256: | -234: | -166: | -115: | 572: | 21: | -3: | 672: | -266: | -234: |
| x= | 430: | 452: | 454: | 468: | 477: | 486: | 496: | 515: | 549: | 558: | 559: | 591: | 600: | 601: | 619: |
| Qc | : 0.014: | 0.014: | 0.014: | 0.014: | 0.014: | 0.014: | 0.014: | 0.014: | 0.014: | 0.014: | 0.014: | 0.014: | 0.014: | 0.014: | 0.014: |
| Cc | : 0.007: | 0.007: | 0.007: | 0.007: | 0.007: | 0.007: | 0.007: | 0.007: | 0.007: | 0.007: | 0.007: | 0.007: | 0.007: | 0.007: | 0.007: |
| Cф | : 0.014: | 0.014: | 0.014: | 0.014: | 0.014: | 0.014: | 0.014: | 0.014: | 0.014: | 0.014: | 0.014: | 0.014: | 0.014: | 0.014: | 0.014: |
| Cф` | : 0.014: | 0.014: | 0.014: | 0.014: | 0.014: | 0.014: | 0.014: | 0.014: | 0.014: | 0.014: | 0.014: | 0.014: | 0.014: | 0.014: | 0.014: |
| Cди | : 0.000: | 0.000: | 0.000: | 0.000: | 0.000: | 0.000: | 0.000: | 0.000: | 0.000: | 0.000: | 0.000: | 0.000: | 0.000: | 0.000: | 0.000: |

| | | | | | | | | | | | | | | | |
|----|-------|------|------|------|------|-------|------|-------|-------|-------|-------|--|--|--|--|
| y= | -174: | 18: | 562: | -3: | -54: | -126: | 672: | -277: | -234: | -183: | -457: | | | | |
| x= | 624: | 664: | 664: | 665: | 666: | 668: | 683: | 716: | 724: | 734: | -100: | | | | |

```

-----:-----:-----:-----:-----:-----:-----:-----:-----:-----:-----:
Qc : 0.014: 0.014: 0.014: 0.014: 0.014: 0.014: 0.014: 0.014: 0.014: 0.014: 0.014:
Cs : 0.007: 0.007: 0.007: 0.007: 0.007: 0.007: 0.007: 0.007: 0.007: 0.007: 0.007:
Cф : 0.014: 0.014: 0.014: 0.014: 0.014: 0.014: 0.014: 0.014: 0.014: 0.014: 0.014:
Cф` : 0.014: 0.014: 0.014: 0.014: 0.014: 0.014: 0.014: 0.014: 0.014: 0.014: 0.014:
Cди: 0.000: 0.000: 0.000: 0.000: 0.000: 0.000: 0.000: 0.000: 0.000: 0.000: 0.001:
-----:-----:-----:-----:-----:-----:-----:-----:-----:-----:-----:

```

Результаты расчета в точке максимума УПРЗА ЭРА v2.0

Координаты точки : X= 78.0 м Y= -132.0 м

Максимальная суммарная концентрация | Cs= 0.01895 доли ПДК |
 | 0.00948 мг/м3 |

Достигается при опасном направлении 13 град.
 и скорости ветра 2.02 м/с

Всего источников: 1. В таблице заказано вкладчиков не более чем с 95% вклада

| ВКЛАДЫ ИСТОЧНИКОВ | | | | | | | |
|-------------------|-----------------------------|------|------------|---------------|-------------------------------|--------|---------------|
| Ном. | Код | Тип | Выброс | Вклад | Вклад в% | Сум. % | Коэф. влияния |
| ---- | <Об-П>-<Ис> | ---- | М (Мг) | -С [доли ПДК] | ----- | ----- | b=C/M |
| | Фоновая концентрация Cф` | | | 0.010698 | 56.4 (Вклад источников 43.6%) | | |
| 1 | 062201 6005 | П | 0.00065400 | 0.008255 | 100.0 | 100.0 | 12.6219091 |
| | В сумме = | | | 0.018953 | 100.0 | | |
| | Суммарный вклад остальных = | | | 0.000000 | 0.0 | | |

3. Исходные параметры источников.

УПРЗА ЭРА v2.0

Город :002 г.Астана

Объект :0622 Многоквартирный жилой комплекс со встроенными помещениями и паркингом, расположенный по адресу: г. Астана, район «Есиль», район пересечения улиц Бұқар жырау и Жошы хан (МЖК «Capital Park Melody 1, 2 очередь) (без наружных инженерных сетей) уч р.

Вар.расч. :6 Расч.год: 2024 Расчет проводился 25.12.2024 0:21:

Примесь :0337 - Углерод оксид (Оксид углерода, Угарный газ) (584)

Коэффициент рельефа (КР): индивидуальный с источников

Коэффициент оседания (Ф): индивидуальный с источников

| Код | Тип | Н | D | Wo | V1 | T | X1 | Y1 | X2 | Y2 | Alf | F | КР | Ди | Выброс |
|---------------|-----|-----|---|----|----|-------|------|-------|-----|-----|-----|-----|------|----|-----------|
| <Об-П>-<Ис> | ~ | ~ | ~ | ~ | ~ | градС | ~ | ~ | ~ | ~ | ~ | ~ | ~ | ~ | г/с |
| 062201 6005 П | | 0.0 | | | | 26.8 | 96.0 | -57.0 | 2.0 | 2.0 | 0 | 1.0 | 1.00 | 1 | 0.0060500 |

4. Расчетные параметры Cm, Um, Xm

УПРЗА ЭРА v2.0

Город :002 г.Астана

Объект :0622 Многоквартирный жилой комплекс со встроенными помещениями и паркингом, расположенный по адресу: г. Астана, район «Есиль», район пересечения улиц Бұқар жырау и Жошы хан (МЖК «Capital Park Melody 1, 2 очередь) (без наружных инженерных сетей) уч р.

Вар.расч. :6 Расч.год: 2024 Расчет проводился 25.12.2024 0:21:

Сезон :ЛЕТО (температура воздуха 26.8 град.С)

Примесь :0337 - Углерод оксид (Оксид углерода, Угарный газ) (584)

ПДКр для примеси 0337 = 5.0 мг/м3

| - Для линейных и площадных источников выброс является суммарным по всей площади, а Cm` есть концентрация одиночного источника с суммарным M (стр.33 ОНД-86) | | | | | | | | | | | | | | | |
|---|-------------|--------------------|------|------------|-------|------|------|------------------------|------|------|------|------|------|------|------|
| Источники | | | | | | | | Их расчетные параметры | | | | | | | |
| Номер | Код | M | Тип | Cm (Cm`) | Um | Xm | | | | | | | | | |
| п/п- | <об-п>-<ис> | ----- | ---- | [доли ПДК] | ----- | [м] | ---- | ---- | ---- | ---- | ---- | ---- | ---- | ---- | ---- |
| 1 | 062201 6005 | 0.00605 | П | 0.043 | 0.50 | 11.4 | | | | | | | | | |
| Суммарный Mq = | | 0.00605 г/с | | | | | | | | | | | | | |
| Сумма Cm по всем источникам = | | 0.043217 долей ПДК | | | | | | | | | | | | | |
| Средневзвешенная опасная скорость ветра = | | 0.50 м/с | | | | | | | | | | | | | |
| Дальнейший расчет нецелесообразен: Сумма Cm < 0.05 долей ПДК | | | | | | | | | | | | | | | |

5. Управляющие параметры расчета

УПРЗА ЭРА v2.0

Город :002 г.Астана

Объект :0622 Многоквартирный жилой комплекс со встроенными помещениями и паркингом, расположенный по адресу: г. Астана, район «Есиль», район пересечения улиц Бұқар жырау и Жошы хан (МЖК «Capital Park Melody 1, 2 очередь) (без наружных инженерных сетей) уч р.

Вар.расч. :6 Расч.год: 2024 Расчет проводился 25.12.2024 0:21:

Сезон :ЛЕТО (температура воздуха 26.8 град.С)

Примесь :0337 - Углерод оксид (Оксид углерода, Угарный газ) (584)

Запрошен учет дифференцированного фона с постов для действующих источников

Расчет по прямоугольнику 001 : 1230x1353 с шагом 123

Расчет по территории жилой застройки. Покрытие РП 001

Направление ветра: автоматический поиск опасного направления от 0 до 360 град.

Проект является собственностью ИП «ТАБИГАТ». Любое несанкционированное тиражирование и распространение документов запрещается и преследуется в соответствии с законодательством РК

Скорость ветра: автоматический поиск опасной скорости от 0.5 до 8.0(U*) м/с
Средневзвешенная опасная скорость ветра Uсв= 0.5 м/с

6. Результаты расчета в виде таблицы.

УПРЗА ЭРА v2.0
Город :002 г.Астана
Объект :0622 Многоквартирный жилой комплекс со встроенными помещениями и паркингом, расположенный по адресу: г. Астана, район «Есиль», район пересечения улиц Бұқар жырау и Жошы хан (МЖК «Capital Park Melody 1, 2 очередь» (без наружных инженерных сетей) уч р.
Вар.расч. :6 Расч.год: 2024 Расчет проводился 25.12.2024 0:21:
Примесь :0337 - Углерод оксид (Оксид углерода, Угарный газ) (584)
Расчет проводился на прямоугольнике 1
с параметрами: координаты центра X= 475 Y= -5
размеры: Длина (по X)= 1230, Ширина (по Y)= 1353
шаг сетки = 123.0

Расшифровка_обозначений

| | |
|---|--|
| Qс - суммарная концентрация [доли ПДК] | |
| Сс - суммарная концентрация [мг/м.куб] | |
| Сф - фоновая концентрация [доли ПДК] | |
| Сф` - фон без реконструируемых [доли ПДК] | |
| Сди- вклад действующих (для Сф`) [доли ПДК] | |
| Фоп- опасное направл. ветра [угл. град.] | |
| Уоп- опасная скорость ветра [м/с] | |

~~~~~  
| -Если в расчете один источник, то его вклад и код не печатаются|  
| -Если в строке Смах< 0.05 ПДК, то Фоп,Уоп,Ви,Ки не печатаются |  
~~~~~

y= 672 : Y-строка 1 Смах= 0.396 долей ПДК (x= 106.0; напр.ветра=181)

x= -140 : -17: 106: 229: 352: 475: 598: 721: 844: 967: 1090:

Qс : 0.396: 0.396: 0.396: 0.396: 0.396: 0.396: 0.396: 0.396: 0.396: 0.396: 0.396:
Сс : 1.982: 1.982: 1.982: 1.982: 1.982: 1.982: 1.982: 1.982: 1.982: 1.982: 1.982:
Сф : 0.396: 0.396: 0.396: 0.396: 0.396: 0.396: 0.396: 0.396: 0.396: 0.396: 0.396:
Сф` : 0.396: 0.396: 0.396: 0.396: 0.396: 0.396: 0.396: 0.396: 0.396: 0.396: 0.396:
Сди: 0.000: 0.000: 0.000: 0.000: 0.000: 0.000: 0.000: 0.000: 0.000: 0.000: 0.000:
Фоп: 162 : 171 : 181 : 190 : 199 : 208 : 215 : 221 : 226 : 230 : 234 :
Уоп: 0.75 : 0.75 : 0.75 : 0.75 : 0.74 : 0.74 : 0.73 : 0.71 : 0.73 : 0.71 : 0.71 :

y= 549 : Y-строка 2 Смах= 0.397 долей ПДК (x= 106.0; напр.ветра=181)

x= -140 : -17: 106: 229: 352: 475: 598: 721: 844: 967: 1090:

Qс : 0.397: 0.397: 0.397: 0.397: 0.397: 0.396: 0.396: 0.396: 0.396: 0.396: 0.396:
Сс : 1.983: 1.983: 1.983: 1.983: 1.983: 1.982: 1.982: 1.982: 1.982: 1.982: 1.982:
Сф : 0.396: 0.396: 0.396: 0.396: 0.396: 0.396: 0.396: 0.396: 0.396: 0.396: 0.396:
Сф` : 0.396: 0.396: 0.396: 0.396: 0.396: 0.396: 0.396: 0.396: 0.396: 0.396: 0.396:
Сди: 0.000: 0.000: 0.000: 0.000: 0.000: 0.000: 0.000: 0.000: 0.000: 0.000: 0.000:
Фоп: 159 : 169 : 181 : 192 : 203 : 212 : 220 : 226 : 231 : 235 : 239 :
Уоп: 0.76 : 0.76 : 0.77 : 0.76 : 0.76 : 0.76 : 0.74 : 0.74 : 0.73 : 0.71 : 0.71 :

y= 426 : Y-строка 3 Смах= 0.397 долей ПДК (x= 106.0; напр.ветра=181)

x= -140 : -17: 106: 229: 352: 475: 598: 721: 844: 967: 1090:

Qс : 0.397: 0.397: 0.397: 0.397: 0.397: 0.397: 0.397: 0.396: 0.396: 0.396: 0.396:
Сс : 1.983: 1.983: 1.983: 1.983: 1.983: 1.983: 1.983: 1.982: 1.982: 1.982: 1.982:
Сф : 0.396: 0.396: 0.396: 0.396: 0.396: 0.396: 0.396: 0.396: 0.396: 0.396: 0.396:
Сф` : 0.396: 0.396: 0.396: 0.396: 0.396: 0.396: 0.396: 0.396: 0.396: 0.396: 0.396:
Сди: 0.000: 0.000: 0.000: 0.000: 0.000: 0.000: 0.000: 0.000: 0.000: 0.000: 0.000:
Фоп: 154 : 167 : 181 : 195 : 208 : 218 : 226 : 232 : 237 : 241 : 244 :
Уоп: 0.76 : 0.77 : 0.81 : 0.78 : 0.79 : 0.76 : 0.75 : 0.74 : 0.73 : 0.71 : 0.71 :

y= 303 : Y-строка 4 Смах= 0.397 долей ПДК (x= 106.0; напр.ветра=182)

x= -140 : -17: 106: 229: 352: 475: 598: 721: 844: 967: 1090:

Qс : 0.397: 0.397: 0.397: 0.397: 0.397: 0.397: 0.397: 0.396: 0.396: 0.396: 0.396:
Сс : 1.983: 1.983: 1.984: 1.983: 1.983: 1.983: 1.983: 1.982: 1.982: 1.982: 1.982:
Сф : 0.396: 0.396: 0.396: 0.396: 0.396: 0.396: 0.396: 0.396: 0.396: 0.396: 0.396:
Сф` : 0.396: 0.396: 0.396: 0.396: 0.396: 0.396: 0.396: 0.396: 0.396: 0.396: 0.396:
Сди: 0.000: 0.001: 0.001: 0.001: 0.000: 0.000: 0.000: 0.000: 0.000: 0.000: 0.000:
Фоп: 147 : 163 : 182 : 200 : 215 : 226 : 234 : 240 : 244 : 248 : 250 :
Уоп: 0.82 : 0.86 : 0.87 : 0.84 : 0.82 : 0.77 : 0.76 : 0.76 : 0.74 : 0.73 : 0.71 :

y= 180 : Y-строка 5 Смах= 0.397 долей ПДК (x= 106.0; напр.ветра=182)

x= -140 : -17: 106: 229: 352: 475: 598: 721: 844: 967: 1090:

```

Qc : 0.397: 0.397: 0.397: 0.397: 0.397: 0.397: 0.397: 0.397: 0.396: 0.396: 0.396:
Cc : 1.984: 1.985: 1.985: 1.985: 1.984: 1.983: 1.983: 1.983: 1.982: 1.982: 1.982:
Cф : 0.396: 0.396: 0.396: 0.396: 0.396: 0.396: 0.396: 0.396: 0.396: 0.396: 0.396:
Cф` : 0.396: 0.396: 0.396: 0.396: 0.396: 0.396: 0.396: 0.396: 0.396: 0.396: 0.396:
Cди: 0.001: 0.001: 0.001: 0.001: 0.001: 0.000: 0.000: 0.000: 0.000: 0.000: 0.000:
Фоп: 135 : 154 : 182 : 209 : 227 : 238 : 245 : 249 : 252 : 255 : 257 :
Уоп: 1.98 : 1.98 : 1.98 : 1.98 : 0.88 : 0.82 : 0.75 : 0.77 : 0.74 : 0.73 : 0.71 :

```

```

-----
y= 57 : Y-строка 6 Смах= 0.399 долей ПДК (x= 106.0; напр.ветра=185)
-----
x= -140 : -17: 106: 229: 352: 475: 598: 721: 844: 967: 1090:
-----
Qc : 0.397: 0.398: 0.399: 0.398: 0.397: 0.397: 0.397: 0.397: 0.396: 0.396: 0.396:
Cc : 1.985: 1.989: 1.995: 1.988: 1.984: 1.983: 1.983: 1.983: 1.982: 1.982: 1.982:
Cф : 0.396: 0.396: 0.396: 0.396: 0.396: 0.396: 0.396: 0.396: 0.396: 0.396: 0.396:
Cф` : 0.396: 0.395: 0.395: 0.395: 0.396: 0.396: 0.396: 0.396: 0.396: 0.396: 0.396:
Cди: 0.001: 0.003: 0.004: 0.002: 0.001: 0.001: 0.000: 0.000: 0.000: 0.000: 0.000:
Фоп: 116 : 135 : 185 : 230 : 246 : 253 : 257 : 260 : 261 : 263 : 263 :
Уоп: 1.98 : 2.00 : 1.98 : 1.98 : 1.98 : 0.82 : 0.77 : 0.76 : 0.75 : 0.73 : 0.71 :

```

```

-----
y= -67 : Y-строка 7 Смах= 0.421 долей ПДК (x= 106.0; напр.ветра=314)
-----
x= -140 : -17: 106: 229: 352: 475: 598: 721: 844: 967: 1090:
-----
Qc : 0.397: 0.399: 0.421: 0.398: 0.397: 0.397: 0.397: 0.397: 0.396: 0.396: 0.396:
Cc : 1.985: 1.995: 2.104: 1.992: 1.985: 1.983: 1.983: 1.983: 1.982: 1.982: 1.982:
Cф : 0.396: 0.396: 0.396: 0.396: 0.396: 0.396: 0.396: 0.396: 0.396: 0.396: 0.396:
Cф` : 0.396: 0.395: 0.380: 0.395: 0.396: 0.396: 0.396: 0.396: 0.396: 0.396: 0.396:
Cди: 0.001: 0.004: 0.041: 0.003: 0.001: 0.001: 0.000: 0.000: 0.000: 0.000: 0.000:
Фоп: 88 : 85 : 314 : 274 : 272 : 271 : 271 : 271 : 271 : 271 : 270 :
Уоп: 1.98 : 1.98 : 0.53 : 1.98 : 1.98 : 0.84 : 0.78 : 0.77 : 0.74 : 0.74 : 0.71 :

```

```

-----
y= -190 : Y-строка 8 Смах= 0.398 долей ПДК (x= 106.0; напр.ветра=356)
-----
x= -140 : -17: 106: 229: 352: 475: 598: 721: 844: 967: 1090:
-----
Qc : 0.397: 0.398: 0.398: 0.397: 0.397: 0.397: 0.397: 0.397: 0.396: 0.396: 0.396:
Cc : 1.985: 1.988: 1.992: 1.987: 1.984: 1.983: 1.983: 1.983: 1.982: 1.982: 1.982:
Cф : 0.396: 0.396: 0.396: 0.396: 0.396: 0.396: 0.396: 0.396: 0.396: 0.396: 0.396:
Cф` : 0.396: 0.395: 0.395: 0.396: 0.396: 0.396: 0.396: 0.396: 0.396: 0.396: 0.396:
Cди: 0.001: 0.002: 0.003: 0.002: 0.001: 0.001: 0.000: 0.000: 0.000: 0.000: 0.000:
Фоп: 61 : 40 : 356 : 315 : 297 : 289 : 285 : 282 : 280 : 279 : 278 :
Уоп: 1.98 : 1.98 : 1.98 : 1.98 : 1.98 : 0.82 : 0.77 : 0.76 : 0.74 : 0.74 : 0.71 :

```

```

-----
y= -313 : Y-строка 9 Смах= 0.397 долей ПДК (x= 106.0; напр.ветра=358)
-----
x= -140 : -17: 106: 229: 352: 475: 598: 721: 844: 967: 1090:
-----
Qc : 0.397: 0.397: 0.397: 0.397: 0.397: 0.397: 0.397: 0.397: 0.396: 0.396: 0.396:
Cc : 1.984: 1.984: 1.985: 1.984: 1.983: 1.983: 1.983: 1.983: 1.982: 1.982: 1.982:
Cф : 0.396: 0.396: 0.396: 0.396: 0.396: 0.396: 0.396: 0.396: 0.396: 0.396: 0.396:
Cф` : 0.396: 0.396: 0.396: 0.396: 0.396: 0.396: 0.396: 0.396: 0.396: 0.396: 0.396:
Cди: 0.001: 0.001: 0.001: 0.001: 0.001: 0.000: 0.000: 0.000: 0.000: 0.000: 0.000:
Фоп: 43 : 24 : 358 : 333 : 315 : 304 : 297 : 292 : 289 : 286 : 284 :
Уоп: 0.88 : 1.98 : 1.98 : 1.98 : 1.98 : 0.87 : 0.82 : 0.76 : 0.75 : 0.75 : 0.71 :

```

```

-----
y= -436 : Y-строка 10 Смах= 0.397 долей ПДК (x= 106.0; напр.ветра=358)
-----
x= -140 : -17: 106: 229: 352: 475: 598: 721: 844: 967: 1090:
-----
Qc : 0.397: 0.397: 0.397: 0.397: 0.397: 0.397: 0.397: 0.397: 0.396: 0.396: 0.396:
Cc : 1.983: 1.983: 1.983: 1.983: 1.983: 1.983: 1.983: 1.982: 1.982: 1.982: 1.982:
Cф : 0.396: 0.396: 0.396: 0.396: 0.396: 0.396: 0.396: 0.396: 0.396: 0.396: 0.396:
Cф` : 0.396: 0.396: 0.396: 0.396: 0.396: 0.396: 0.396: 0.396: 0.396: 0.396: 0.396:
Cди: 0.000: 0.001: 0.001: 0.001: 0.000: 0.000: 0.000: 0.000: 0.000: 0.000: 0.000:
Фоп: 32 : 17 : 358 : 341 : 326 : 315 : 307 : 301 : 297 : 294 : 291 :
Уоп: 0.82 : 0.84 : 0.85 : 0.82 : 0.82 : 0.76 : 0.77 : 0.75 : 0.74 : 0.71 : 0.71 :

```

```

-----
y= -559 : Y-строка 11 Смах= 0.397 долей ПДК (x= 106.0; напр.ветра=359)
-----
x= -140 : -17: 106: 229: 352: 475: 598: 721: 844: 967: 1090:
-----
Qc : 0.397: 0.397: 0.397: 0.397: 0.397: 0.397: 0.397: 0.397: 0.396: 0.396: 0.396:
Cc : 1.983: 1.983: 1.983: 1.983: 1.983: 1.983: 1.982: 1.982: 1.982: 1.982: 1.982:
Cф : 0.396: 0.396: 0.396: 0.396: 0.396: 0.396: 0.396: 0.396: 0.396: 0.396: 0.396:
Cф` : 0.396: 0.396: 0.396: 0.396: 0.396: 0.396: 0.396: 0.396: 0.396: 0.396: 0.396:
Cди: 0.000: 0.000: 0.000: 0.000: 0.000: 0.000: 0.000: 0.000: 0.000: 0.000: 0.000:
Фоп: 25 : 13 : 359 : 345 : 333 : 323 : 315 : 309 : 304 : 300 : 297 :
Уоп: 0.76 : 0.77 : 0.78 : 0.80 : 0.76 : 0.76 : 0.76 : 0.75 : 0.73 : 0.71 : 0.71 :

```

```

y= -682 : Y-строка 12 Смах= 0.397 долей ПДК (x= 106.0; напр.ветра=359)
-----:
x= -140 : -17: 106: 229: 352: 475: 598: 721: 844: 967: 1090:
-----:
Qc : 0.397: 0.397: 0.397: 0.397: 0.397: 0.396: 0.396: 0.396: 0.396: 0.396: 0.396:
Cc : 1.983: 1.983: 1.983: 1.983: 1.983: 1.983: 1.982: 1.982: 1.982: 1.982: 1.982: 1.982:
Cф : 0.396: 0.396: 0.396: 0.396: 0.396: 0.396: 0.396: 0.396: 0.396: 0.396: 0.396:
Cф` : 0.396: 0.396: 0.396: 0.396: 0.396: 0.396: 0.396: 0.396: 0.396: 0.396: 0.396:
Cди: 0.000: 0.000: 0.000: 0.000: 0.000: 0.000: 0.000: 0.000: 0.000: 0.000: 0.000:
Фоп: 21 : 10 : 359 : 348 : 338 : 329 : 321 : 315 : 310 : 306 : 302 :
Уоп: 0.77 : 0.76 : 0.77 : 0.76 : 0.76 : 0.74 : 0.74 : 0.74 : 0.71 : 0.71 : 0.71 :
-----:
    
```

Результаты расчета в точке максимума УПРЗА ЭРА v2.0

Координаты точки : X= 106.0 м Y= -66.5 м

| | |
|-------------------------------------|----------------------|
| Максимальная суммарная концентрация | Cs= 0.42088 доли ПДК |
| | 2.10439 мг/м3 |

Достигается при опасном направлении 314 град.
и скорости ветра 0.53 м/с

Всего источников: 1. В таблице заказано вкладчиков не более чем с 95% вклада

| ВКЛАДЫ ИСТОЧНИКОВ | | | | | | | |
|-------------------|-------------|-----|-----------------------------|---------------|----------|-------------------------|--------------|
| Ном. | Код | Тип | Выброс | Вклад | Вклад в% | Сум. % | Коэф.влияния |
| | | | | -С [доли ПДК] | | | b=C/M |
| | | | Фоновая концентрация Cф` | 0.379999 | 90.3 | (Вклад источников 9.7%) | |
| 1 | 062201 6005 | П | 0.0060 | 0.040878 | 100.0 | 100.0 | 6.7567573 |
| | | | В сумме = | 0.420877 | 100.0 | | |
| | | | Суммарный вклад остальных = | 0.000000 | 0.0 | | |

7. Суммарные концентрации в узлах расчетной сетки.

УПРЗА ЭРА v2.0

Город :002 г.Астана

Объект :0622 Многоквартирный жилой комплекс со встроенными помещениями и паркингом, расположенный по адресу: г. Астана, район «Есиль», район пересечения улиц Бұқар жырау и Жошы хан (МЖК «Capital Park Melody 1, 2 очередь») (без наружных инженерных сетей) уч р.

Вар.расч. :6 Расч.год: 2024 Расчет проводился 25.12.2024 0:21:

Примесь :0337 - Углерод оксид (Оксись углерода, Угарный газ) (584)

| Параметры расчетного прямоугольника_No 1 | | | |
|--|------------|-----------|--|
| Координаты центра | X= 475 м; | Y= -5 м | |
| Длина и ширина | L= 1230 м; | B= 1353 м | |
| Шаг сетки (dX=dY) | D= 123 м | | |

(Символ ^ означает наличие источника вблизи расчетного узла)

| | 1 | 2 | 3 | 4 | 5 | 6 | 7 | 8 | 9 | 10 | 11 |
|---|-------|-------|-------|-------|-------|-------|-------|-------|-------|-------|-------|
| *-- ----- ----- ----- ----- -----С----- ----- ----- ----- ----- ----- | | | | | | | | | | | |
| 1- | 0.396 | 0.396 | 0.396 | 0.396 | 0.396 | 0.396 | 0.396 | 0.396 | 0.396 | 0.396 | 0.396 |
| 2- | 0.397 | 0.397 | 0.397 | 0.397 | 0.397 | 0.396 | 0.396 | 0.396 | 0.396 | 0.396 | 0.396 |
| 3- | 0.397 | 0.397 | 0.397 | 0.397 | 0.397 | 0.397 | 0.397 | 0.396 | 0.396 | 0.396 | 0.396 |
| 4- | 0.397 | 0.397 | 0.397 | 0.397 | 0.397 | 0.397 | 0.397 | 0.396 | 0.396 | 0.396 | 0.396 |
| 5- | 0.397 | 0.397 | 0.397 | 0.397 | 0.397 | 0.397 | 0.397 | 0.397 | 0.396 | 0.396 | 0.396 |
| 6- | 0.397 | 0.398 | 0.399 | 0.398 | 0.397 | 0.397 | 0.397 | 0.397 | 0.396 | 0.396 | 0.396 |
| 7- | 0.397 | 0.399 | 0.421 | 0.398 | 0.397 | 0.397 | 0.397 | 0.397 | 0.396 | 0.396 | 0.396 |
| 8- | 0.397 | 0.398 | 0.398 | 0.397 | 0.397 | 0.397 | 0.397 | 0.397 | 0.396 | 0.396 | 0.396 |
| 9- | 0.397 | 0.397 | 0.397 | 0.397 | 0.397 | 0.397 | 0.397 | 0.397 | 0.396 | 0.396 | 0.396 |
| 10- | 0.397 | 0.397 | 0.397 | 0.397 | 0.397 | 0.397 | 0.397 | 0.396 | 0.396 | 0.396 | 0.396 |
| 11- | 0.397 | 0.397 | 0.397 | 0.397 | 0.397 | 0.397 | 0.396 | 0.396 | 0.396 | 0.396 | 0.396 |
| 12- | 0.397 | 0.397 | 0.397 | 0.397 | 0.397 | 0.396 | 0.396 | 0.396 | 0.396 | 0.396 | 0.396 |
| ----- ----- ----- ----- -----С----- ----- ----- ----- ----- | | | | | | | | | | | |
| | 1 | 2 | 3 | 4 | 5 | 6 | 7 | 8 | 9 | 10 | 11 |

В целом по расчетному прямоугольнику:
Максимальная концентрация -----> Cm =0.42088 долей ПДК
=2.10439 мг/м3

Достигается в точке с координатами: Xм = 106.0м
(X-столбец 3, Y-строка 7) Yм = -66.5 м

При опасном направлении ветра : 314 град.
и "опасной" скорости ветра : 0.53 м/с

8. Результаты расчета по жилой застройке.

УПРЗА ЭРА v2.0

Город :002 г.Астана

Объект :0622 Многоквартирный жилой комплекс со встроенными помещениями и паркингом, расположенный по адресу: г. Астана, район «Есиль», район пересечения улиц Бұқар жырау и Жошы хан (МЖК «Capital Park Melody 1, 2 очередь» (без наружных инженерных сетей) уч р.

Вер.расч. :6 Расч.год: 2024 Расчет проводился 25.12.2024 0:21:

Примесь :0337 - Углерод оксид (Оксид углерода, Угарный газ) (584)

Расчет проводился по всем жилым зонам внутри расч. прямоугольника 001

Всего просчитано точек: 56

Расшифровка обозначений

| | |
|-----|--|
| Qc | - суммарная концентрация [доли ПДК] |
| Cc | - суммарная концентрация [мг/м.куб] |
| Cф | - фоновая концентрация [доли ПДК] |
| Cф` | - фон без реконструируемых [доли ПДК] |
| Cди | - вклад действующих (для Cф`) [доли ПДК] |
| Фоп | - опасное направл. ветра [угл. град.] |
| Уоп | - опасная скорость ветра [м/с] |

~~~~~  
 | -Если в расчете один источник, то его вклад и код не печатаются |  
 | -Если в строке Смах< 0.05 ПДК, то Фоп,Уоп,Ви,Ки не печатаются |  
 ~~~~~

| | | | | | | | | | | | | | | | |
|------|--------|--------|--------|--------|--------|--------|--------|--------|--------|--------|--------|--------|--------|--------|--------|
| y= | -480: | -391: | -357: | -302: | -234: | -213: | -132: | -124: | -129: | -234: | -238: | -348: | -357: | -224: | -141: |
| x= | 15: | 19: | 20: | 22: | 25: | 26: | 78: | -31: | -35: | -56: | -57: | -78: | -80: | 141: | 187: |
| Qc : | 0.397: | 0.397: | 0.397: | 0.397: | 0.397: | 0.398: | 0.401: | 0.398: | 0.398: | 0.397: | 0.397: | 0.397: | 0.397: | 0.398: | 0.399: |
| Cc : | 1.983: | 1.984: | 1.984: | 1.985: | 1.987: | 1.989: | 2.007: | 1.991: | 1.990: | 1.986: | 1.985: | 1.984: | 1.984: | 1.988: | 1.993: |
| Cф : | 0.396: | 0.396: | 0.396: | 0.396: | 0.396: | 0.396: | 0.396: | 0.396: | 0.396: | 0.396: | 0.396: | 0.396: | 0.396: | 0.396: | 0.396: |
| Cф`: | 0.396: | 0.396: | 0.396: | 0.396: | 0.396: | 0.396: | 0.395: | 0.393: | 0.395: | 0.396: | 0.396: | 0.396: | 0.396: | 0.395: | 0.395: |
| Cди: | 0.000: | 0.001: | 0.001: | 0.001: | 0.002: | 0.002: | 0.008: | 0.003: | 0.003: | 0.001: | 0.001: | 0.001: | 0.001: | 0.002: | 0.004: |
| Фоп: | 11 : | 13 : | 14 : | 17 : | 22 : | 24 : | 13 : | 62 : | 61 : | 41 : | 40 : | 31 : | 30 : | 345 : | 313 : |
| Уоп: | 0.82 : | 0.88 : | 1.98 : | 1.98 : | 1.98 : | 1.98 : | 1.00 : | 1.98 : | 1.98 : | 1.98 : | 1.98 : | 0.89 : | 0.88 : | 1.98 : | 1.98 : |

| | | | | | | | | | | | | | | | |
|------|--------|--------|--------|--------|--------|--------|--------|--------|--------|--------|--------|--------|--------|--------|--------|
| y= | -81: | -3: | 8: | 11: | -234: | -234: | -149: | -93: | 16: | -3: | 591: | 672: | -245: | -234: | -158: |
| x= | 193: | 222: | 223: | 227: | 250: | 256: | 297: | 312: | 339: | 345: | 346: | 354: | 371: | 373: | 406: |
| Qc : | 0.400: | 0.398: | 0.398: | 0.398: | 0.397: | 0.397: | 0.397: | 0.397: | 0.397: | 0.397: | 0.396: | 0.397: | 0.397: | 0.397: | 0.397: |
| Cc : | 1.998: | 1.992: | 1.991: | 1.991: | 1.985: | 1.985: | 1.986: | 1.986: | 1.985: | 1.985: | 1.983: | 1.982: | 1.984: | 1.984: | 1.984: |
| Cф : | 0.396: | 0.396: | 0.396: | 0.396: | 0.396: | 0.396: | 0.396: | 0.396: | 0.396: | 0.396: | 0.396: | 0.396: | 0.396: | 0.396: | 0.396: |
| Cф`: | 0.394: | 0.395: | 0.395: | 0.395: | 0.396: | 0.396: | 0.396: | 0.396: | 0.396: | 0.396: | 0.396: | 0.396: | 0.396: | 0.396: | 0.396: |
| Cди: | 0.005: | 0.003: | 0.003: | 0.003: | 0.001: | 0.001: | 0.001: | 0.001: | 0.001: | 0.001: | 0.000: | 0.000: | 0.001: | 0.001: | 0.001: |
| Фоп: | 284 : | 247 : | 243 : | 243 : | 319 : | 318 : | 295 : | 279 : | 253 : | 258 : | 201 : | 200 : | 304 : | 303 : | 288 : |
| Уоп: | 1.29 : | 1.98 : | 1.98 : | 1.98 : | 1.98 : | 1.98 : | 1.98 : | 1.98 : | 1.98 : | 1.98 : | 0.75 : | 0.74 : | 1.98 : | 1.98 : | 1.98 : |

| | | | | | | | | | | | | | | | |
|------|--------|--------|--------|--------|--------|--------|--------|--------|--------|--------|--------|--------|--------|--------|--------|
| y= | -104: | 581: | 24: | -3: | 672: | -256: | -234: | -166: | -115: | 572: | 21: | -3: | 672: | -266: | -234: |
| x= | 430: | 452: | 454: | 468: | 477: | 486: | 496: | 515: | 549: | 558: | 559: | 591: | 600: | 601: | 619: |
| Qc : | 0.397: | 0.396: | 0.397: | 0.397: | 0.396: | 0.397: | 0.397: | 0.397: | 0.397: | 0.396: | 0.397: | 0.397: | 0.396: | 0.397: | 0.397: |
| Cc : | 1.984: | 1.982: | 1.983: | 1.983: | 1.982: | 1.983: | 1.983: | 1.983: | 1.983: | 1.982: | 1.983: | 1.983: | 1.982: | 1.983: | 1.983: |
| Cф : | 0.396: | 0.396: | 0.396: | 0.396: | 0.396: | 0.396: | 0.396: | 0.396: | 0.396: | 0.396: | 0.396: | 0.396: | 0.396: | 0.396: | 0.396: |
| Cф`: | 0.396: | 0.396: | 0.396: | 0.396: | 0.396: | 0.396: | 0.396: | 0.396: | 0.396: | 0.396: | 0.396: | 0.396: | 0.396: | 0.396: | 0.396: |
| Cди: | 0.001: | 0.000: | 0.001: | 0.001: | 0.000: | 0.000: | 0.000: | 0.000: | 0.000: | 0.000: | 0.000: | 0.000: | 0.000: | 0.000: | 0.000: |
| Фоп: | 278 : | 209 : | 257 : | 262 : | 208 : | 297 : | 294 : | 285 : | 277 : | 216 : | 260 : | 264 : | 215 : | 292 : | 289 : |
| Уоп: | 1.98 : | 0.75 : | 0.87 : | 0.86 : | 0.74 : | 0.81 : | 0.81 : | 0.82 : | 0.82 : | 0.75 : | 0.80 : | 0.77 : | 0.74 : | 0.79 : | 0.76 : |

| | | | | | | | | | | | |
|------|--------|--------|--------|--------|--------|--------|--------|--------|--------|--------|--------|
| y= | -174: | 18: | 562: | -3: | -54: | -126: | 672: | -277: | -234: | -183: | -457: |
| x= | 624: | 664: | 664: | 665: | 666: | 668: | 683: | 716: | 724: | 734: | -100: |
| Qc : | 0.397: | 0.397: | 0.396: | 0.397: | 0.397: | 0.397: | 0.396: | 0.397: | 0.397: | 0.397: | 0.397: |
| Cc : | 1.983: | 1.983: | 1.982: | 1.983: | 1.983: | 1.983: | 1.982: | 1.983: | 1.983: | 1.983: | 1.983: |
| Cф : | 0.396: | 0.396: | 0.396: | 0.396: | 0.396: | 0.396: | 0.396: | 0.396: | 0.396: | 0.396: | 0.396: |
| Cф`: | 0.396: | 0.396: | 0.396: | 0.396: | 0.396: | 0.396: | 0.396: | 0.396: | 0.396: | 0.396: | 0.396: |
| Cди: | 0.000: | 0.000: | 0.000: | 0.000: | 0.000: | 0.000: | 0.000: | 0.000: | 0.000: | 0.000: | 0.000: |
| Фоп: | 282 : | 262 : | 222 : | 265 : | 270 : | 277 : | 219 : | 290 : | 286 : | 281 : | 26 : |
| Уоп: | 0.76 : | 0.78 : | 0.73 : | 0.77 : | 0.77 : | 0.77 : | 0.73 : | 0.76 : | 0.76 : | 0.76 : | 0.82 : |

Результаты расчета в точке максимума УПРЗА ЭРА v2.0

Координаты точки : X= 78.0 м Y= -132.0 м

| | | |
|-------------------------------------|-----|------------------|
| Максимальная суммарная концентрация | Cs= | 0.40132 доли ПДК |
| | | 2.00662 мг/м3 |

Достигается при опасном направлении 13 град.
и скорости ветра 1.00 м/с

Всего источников: 1. В таблице заказано вкладчиков не более чем с 95% вклада

| ВКЛАДЫ ИСТОЧНИКОВ | | | | | | | | | |
|-------------------|--------------------------|------|--------|-----------------------------|-----------|--------|---------------|-----------|--|
| № | Код | Тип | Выброс | Вклад | Вклад в % | Сум. % | Коэф. влияния | | |
| | <Об-П> | <Ис> | M (Mq) | C [доли ПДК] | | | b=C/M | | |
| | Фоновая концентрация Cf` | | | | | | | | |
| 1 | 062201 | 6005 | П | 0.0060 | 0.008290 | 100.0 | 100.0 | 1.3701808 | |
| | | | | В сумме = | 0.401324 | 100.0 | | | |
| | | | | Суммарный вклад остальных = | 0.000000 | 0.0 | | | |

3. Исходные параметры источников.

УПРЗА ЭРА v2.0
 Город :002 г.Астана
 Объект :0622 Многоквартирный жилой комплекс со встроенными помещениями и паркингом, расположенный по адресу: г. Астана, район «Есиль», район пересечения улиц Бұқар жырау и Жошы хан (МЖК «Capital Park Melody 1, 2 очередь) (без наружных инженерных сетей) уч р.
 Вар.расч. :6 Расч.год: 2024 Расчет проводился 25.12.2024 0:21:
 Примесь :2732 - Керосин (654*)
 Коэффициент рельефа (КР): индивидуальный с источников
 Коэффициент оседания (F): индивидуальный с источников

| Код | Тип | H | D | Wo | V1 | T | X1 | Y1 | X2 | Y2 | Alf | F | KP | Ди | Выброс |
|--------|------|---|-----|----|----|-------|------|-------|-----|-----|-----|-----|------|----|-----------|
| <Об-П> | <Ис> | ~ | ~ | ~ | ~ | градС | ~ | ~ | ~ | ~ | ~ | ~ | ~ | ~ | г/с |
| 062201 | 6005 | П | 0.0 | | | 26.8 | 96.0 | -57.0 | 2.0 | 2.0 | 0 | 1.0 | 1.00 | 0 | 0.0010530 |

4. Расчетные параметры См, Ум, Хм

УПРЗА ЭРА v2.0
 Город :002 г.Астана
 Объект :0622 Многоквартирный жилой комплекс со встроенными помещениями и паркингом, расположенный по адресу: г. Астана, район «Есиль», район пересечения улиц Бұқар жырау и Жошы хан (МЖК «Capital Park Melody 1, 2 очередь) (без наружных инженерных сетей) уч р.
 Вар.расч. :6 Расч.год: 2024 Расчет проводился 25.12.2024 0:21:
 Сезон :ЛЕТО (температура воздуха 26.8 град.С)
 Примесь :2732 - Керосин (654*)
 ПДКр для примеси 2732 = 1.20000005 мг/м3 (ОБУВ)

- Для линейных и площадных источников выброс является суммарным по всей площади, а См` есть концентрация одиночного источника с суммарным М (стр.33 ОНД-86)

| Источники | | | Их расчетные параметры | | | |
|--|--------|---|------------------------|------------|-------|------|
| Номер | Код | M | Тип | См (См`) | Um | Xm |
| п/п- | <об-п> | <ис> | | [доли ПДК] | [м/с] | [м] |
| 1 | 062201 | 6005 | П | 0.031 | 0.50 | 11.4 |
| | | Суммарный Mq = | 0.00105 г/с | | | |
| | | Сумма См по всем источникам = | 0.031341 долей ПДК | | | |
| | | Средневзвешенная опасная скорость ветра = | 0.50 м/с | | | |
| Дальнейший расчет нецелесообразен: Сумма См < 0.05 долей ПДК | | | | | | |

5. Управляющие параметры расчета

УПРЗА ЭРА v2.0
 Город :002 г.Астана
 Объект :0622 Многоквартирный жилой комплекс со встроенными помещениями и паркингом, расположенный по адресу: г. Астана, район «Есиль», район пересечения улиц Бұқар жырау и Жошы хан (МЖК «Capital Park Melody 1, 2 очередь) (без наружных инженерных сетей) уч р.
 Вар.расч. :6 Расч.год: 2024 Расчет проводился 25.12.2024 0:21:
 Сезон :ЛЕТО (температура воздуха 26.8 град.С)
 Примесь :2732 - Керосин (654*)
 Фоновая концентрация не задана

Расчет по прямоугольнику 001 : 1230x1353 с шагом 123
 Расчет по территории жилой застройки. Покрытие РП 001
 Направление ветра: автоматический поиск опасного направления от 0 до 360 град.
 Скорость ветра: автоматический поиск опасной скорости от 0.5 до 8.0 (U*) м/с
 Средневзвешенная опасная скорость ветра Uсв= 0.5 м/с

6. Результаты расчета в виде таблицы.

УПРЗА ЭРА v2.0
 Город :002 г.Астана
 Объект :0622 Многоквартирный жилой комплекс со встроенными помещениями и паркингом, расположенный по адресу: г. Астана, район «Есиль», район пересечения улиц Бұқар жырау и Жошы хан (МЖК «Capital Park Melody 1, 2 очередь) (без наружных инженерных сетей) уч р.
 Вар.расч. :6 Расч.год: 2024 Расчет проводился 25.12.2024 0:21:
 Примесь :2732 - Керосин (654*)

Расчет не проводился: См < 0.05 долей ПДК

7. Суммарные концентрации в узлах расчетной сетки.

УПРЗА ЭРА v2.0
 Город :002 г.Астана

Объект :0622 Многоквартирный жилой комплекс со встроенными помещениями и паркингом, расположенный по адресу: г. Астана, район «Есиль», район пересечения улиц Бұқар жырау и Жошы хан (МЖК «Capital Park Melody 1, 2 очередь») (без наружных инженерных сетей) уч р.
 Вар.расч. :6 Расч.год: 2024 Расчет проводился 25.12.2024 0:21:
 Примесь :2732 - Керосин (654*)

Расчет не проводился: См < 0.05 долей ПДК

8. Результаты расчета по жилой застройке.

УПРЗА ЭРА v2.0
 Город :002 г.Астана
 Объект :0622 Многоквартирный жилой комплекс со встроенными помещениями и паркингом, расположенный по адресу: г. Астана, район «Есиль», район пересечения улиц Бұқар жырау и Жошы хан (МЖК «Capital Park Melody 1, 2 очередь») (без наружных инженерных сетей) уч р.
 Вар.расч. :6 Расч.год: 2024 Расчет проводился 25.12.2024 0:21:
 Примесь :2732 - Керосин (654*)

Расчет не проводился: См < 0.05 долей ПДК

3. Исходные параметры источников.

УПРЗА ЭРА v2.0
 Город :002 г.Астана
 Объект :0622 Многоквартирный жилой комплекс со встроенными помещениями и паркингом, расположенный по адресу: г. Астана, район «Есиль», район пересечения улиц Бұқар жырау и Жошы хан (МЖК «Capital Park Melody 1, 2 очередь») (без наружных инженерных сетей) уч р.
 Вар.расч. :6 Расч.год: 2024 Расчет проводился 25.12.2024 0:21:
 Примесь :2902 - Взвешенные частицы (116)
 Коэффициент рельефа (КР): индивидуальный с источников
 Коэффициент оседания (Ф): индивидуальный с источников

| Код | Тип | Н | D | Wo | V1 | T | X1 | Y1 | X2 | Y2 | Alf | F | KP | Ди | Выброс |
|--------|------|----|-----|----|----|------|------|-------|-----|-----|-----|-----|------|----|-----------|
| 062201 | 6009 | П1 | 0.0 | | | 26.8 | -7.0 | -52.0 | 2.0 | 2.0 | 0 | 3.0 | 1.00 | 1 | 0.0000440 |

4. Расчетные параметры См, Ум, Хм

УПРЗА ЭРА v2.0
 Город :002 г.Астана
 Объект :0622 Многоквартирный жилой комплекс со встроенными помещениями и паркингом, расположенный по адресу: г. Астана, район «Есиль», район пересечения улиц Бұқар жырау и Жошы хан (МЖК «Capital Park Melody 1, 2 очередь») (без наружных инженерных сетей) уч р.
 Вар.расч. :6 Расч.год: 2024 Расчет проводился 25.12.2024 0:21:
 Сезон :ЛЕТО (температура воздуха 26.8 град.С)
 Примесь :2902 - Взвешенные частицы (116)
 ПДКр для примеси 2902 = 0.5 мг/м3

| - Для линейных и площадных источников выброс является суммарным по всей площади, а См` есть концентрация одиночного источника с суммарным М (стр.33 ОНД-86) | | | | | | | | | | | | | | | |
|---|-------------|------------|-----|----------|------|-----|--|--|--|--|--|--|--|--|--|
| Источники | | | | | | | | | | | | | | | |
| Номер | Код | М | Тип | См (См`) | Um | Хм | | | | | | | | | |
| 1 | 062201 6009 | 0.00004400 | П | 0.009 | 0.50 | 5.7 | | | | | | | | | |
| Суммарный Мq = 0.00004400 г/с | | | | | | | | | | | | | | | |
| Сумма См по всем источникам = 0.009429 долей ПДК | | | | | | | | | | | | | | | |
| Средневзвешенная опасная скорость ветра = 0.50 м/с | | | | | | | | | | | | | | | |
| Дальнейший расчет нецелесообразен: Сумма См < 0.05 долей ПДК | | | | | | | | | | | | | | | |

5. Управляющие параметры расчета

УПРЗА ЭРА v2.0
 Город :002 г.Астана
 Объект :0622 Многоквартирный жилой комплекс со встроенными помещениями и паркингом, расположенный по адресу: г. Астана, район «Есиль», район пересечения улиц Бұқар жырау и Жошы хан (МЖК «Capital Park Melody 1, 2 очередь») (без наружных инженерных сетей) уч р.
 Вар.расч. :6 Расч.год: 2024 Расчет проводился 25.12.2024 0:21:
 Сезон :ЛЕТО (температура воздуха 26.8 град.С)
 Примесь :2902 - Взвешенные частицы (116)
 Запрошен учет дифференцированного фона с постов для действующих источников

Расчет по прямоугольнику 001 : 1230x1353 с шагом 123
 Расчет по территории жилой застройки. Покрытие РП 001
 Направление ветра: автоматический поиск опасного направления от 0 до 360 град.
 Скорость ветра: автоматический поиск опасной скорости от 0.5 до 8.0(U*) м/с
 Средневзвешенная опасная скорость ветра Uсв= 0.5 м/с

6. Результаты расчета в виде таблицы.

УПРЗА ЭРА v2.0
 Город :002 г.Астана

Проект является собственностью ИП «ТАБИГАТ». Любое несанкционированное тиражирование и распространение документов запрещается и преследуется в соответствии с законодательством РК

Объект :0622 Многоквартирный жилой комплекс со встроенными помещениями и паркингом, расположенный по адресу: г. Астана, район «Есиль», район пересечения улиц Бұқар жырау и Жошы хан (МЖК «Capital Park Melody 1, 2 очередь) (без наружных инженерных сетей) уч р.

Вар.расч. :6 Расч.год: 2024 Расчет проводился 25.12.2024 0:21:

Примесь :2902 - Взвешенные частицы (116)

Расчет проводился на прямоугольнике 1

с параметрами: координаты центра X= 475 Y= -5
размеры: Длина (по X)= 1230, Ширина (по Y)= 1353
шаг сетки = 123.0

Расшифровка_обозначений

```

| Qc - суммарная концентрация [доли ПДК] |
| Cc - суммарная концентрация [мг/м.куб] |
| Cf - фоновая концентрация [ доли ПДК ] |
| Cf` - фон без реконструируемых [доли ПДК ] |
| Cди- вклад действующих (для Cf`) [доли ПДК]|
| Фоп- опасное направл. ветра [ угл. град.] |
| Уоп- опасная скорость ветра [ м/с ] |

```

```

| ~~~~~ |
| -Если в расчете один источник, то его вклад и код не печатаются|
| -Если в строке Смах< 0.05 ПДК, то Фоп,Уоп,Ви,Ки не печатаются |
| ~~~~~ |

```

```

y= 672 : Y-строка 1 Смах= 2.389 долей ПДК (x= -140.0; напр.ветра= 3)
-----
x= -140 : -17: 106: 229: 352: 475: 598: 721: 844: 967: 1090:
-----
Qc : 2.389: 2.389: 2.389: 2.389: 2.389: 2.389: 2.389: 2.389: 2.389: 2.389: 2.389:
Cc : 1.195: 1.195: 1.195: 1.195: 1.195: 1.195: 1.195: 1.195: 1.195: 1.195: 1.195:
Cf : 2.389: 2.389: 2.389: 2.389: 2.389: 2.389: 2.389: 2.389: 2.389: 2.389: 2.389:
Cf` : 2.389: 2.389: 2.389: 2.389: 2.389: 2.389: 2.389: 2.389: 2.389: 2.389: 2.389:
Cди: 0.000: 0.000: 0.000: 0.000: 0.000: 0.000: 0.000: 0.000: 0.000: 0.000: 0.000:
Фоп: СЕВ : СЕВ : СЕВ : СЕВ : СЕВ : СЕВ : СЕВ : СЕВ : СЕВ : СЕВ : СЕВ :
Уоп: > 2 : > 2 : > 2 : > 2 : > 2 : > 2 : > 2 : > 2 : > 2 : > 2 : > 2 :

```

```

y= 549 : Y-строка 2 Смах= 2.389 долей ПДК (x= -140.0; напр.ветра= 3)
-----
x= -140 : -17: 106: 229: 352: 475: 598: 721: 844: 967: 1090:
-----
Qc : 2.389: 2.389: 2.389: 2.389: 2.389: 2.389: 2.389: 2.389: 2.389: 2.389: 2.389:
Cc : 1.195: 1.195: 1.195: 1.195: 1.195: 1.195: 1.195: 1.195: 1.195: 1.195: 1.195:
Cf : 2.389: 2.389: 2.389: 2.389: 2.389: 2.389: 2.389: 2.389: 2.389: 2.389: 2.389:
Cf` : 2.389: 2.389: 2.389: 2.389: 2.389: 2.389: 2.389: 2.389: 2.389: 2.389: 2.389:
Cди: 0.000: 0.000: 0.000: 0.000: 0.000: 0.000: 0.000: 0.000: 0.000: 0.000: 0.000:
Фоп: СЕВ : СЕВ : СЕВ : СЕВ : СЕВ : СЕВ : СЕВ : СЕВ : СЕВ : СЕВ : СЕВ :
Уоп: > 2 : > 2 : > 2 : > 2 : > 2 : > 2 : > 2 : > 2 : > 2 : > 2 : > 2 :

```

```

y= 426 : Y-строка 3 Смах= 2.389 долей ПДК (x= -140.0; напр.ветра= 3)
-----
x= -140 : -17: 106: 229: 352: 475: 598: 721: 844: 967: 1090:
-----
Qc : 2.389: 2.389: 2.389: 2.389: 2.389: 2.389: 2.389: 2.389: 2.389: 2.389: 2.389:
Cc : 1.195: 1.195: 1.195: 1.195: 1.195: 1.195: 1.195: 1.195: 1.195: 1.195: 1.195:
Cf : 2.389: 2.389: 2.389: 2.389: 2.389: 2.389: 2.389: 2.389: 2.389: 2.389: 2.389:
Cf` : 2.389: 2.389: 2.389: 2.389: 2.389: 2.389: 2.389: 2.389: 2.389: 2.389: 2.389:
Cди: 0.000: 0.000: 0.000: 0.000: 0.000: 0.000: 0.000: 0.000: 0.000: 0.000: 0.000:
Фоп: СЕВ : СЕВ : СЕВ : СЕВ : СЕВ : СЕВ : СЕВ : СЕВ : СЕВ : СЕВ : СЕВ :
Уоп: > 2 : > 2 : > 2 : > 2 : > 2 : > 2 : > 2 : > 2 : > 2 : > 2 : > 2 :

```

```

y= 303 : Y-строка 4 Смах= 2.389 долей ПДК (x= -140.0; напр.ветра= 3)
-----
x= -140 : -17: 106: 229: 352: 475: 598: 721: 844: 967: 1090:
-----
Qc : 2.389: 2.389: 2.389: 2.389: 2.389: 2.389: 2.389: 2.389: 2.389: 2.389: 2.389:
Cc : 1.195: 1.195: 1.195: 1.195: 1.195: 1.195: 1.195: 1.195: 1.195: 1.195: 1.195:
Cf : 2.389: 2.389: 2.389: 2.389: 2.389: 2.389: 2.389: 2.389: 2.389: 2.389: 2.389:
Cf` : 2.389: 2.389: 2.389: 2.389: 2.389: 2.389: 2.389: 2.389: 2.389: 2.389: 2.389:
Cди: 0.000: 0.000: 0.000: 0.000: 0.000: 0.000: 0.000: 0.000: 0.000: 0.000: 0.000:
Фоп: СЕВ : СЕВ : СЕВ : СЕВ : СЕВ : СЕВ : СЕВ : СЕВ : СЕВ : СЕВ : СЕВ :
Уоп: > 2 : > 2 : > 2 : > 2 : > 2 : > 2 : > 2 : > 2 : > 2 : > 2 : > 2 :

```

```

y= 180 : Y-строка 5 Смах= 2.389 долей ПДК (x= -140.0; напр.ветра= 3)
-----
x= -140 : -17: 106: 229: 352: 475: 598: 721: 844: 967: 1090:
-----
Qc : 2.389: 2.389: 2.389: 2.389: 2.389: 2.389: 2.389: 2.389: 2.389: 2.389: 2.389:
Cc : 1.195: 1.195: 1.195: 1.195: 1.195: 1.195: 1.195: 1.195: 1.195: 1.195: 1.195:
Cf : 2.389: 2.389: 2.389: 2.389: 2.389: 2.389: 2.389: 2.389: 2.389: 2.389: 2.389:
Cf` : 2.389: 2.389: 2.389: 2.389: 2.389: 2.389: 2.389: 2.389: 2.389: 2.389: 2.389:
Cди: 0.000: 0.000: 0.000: 0.000: 0.000: 0.000: 0.000: 0.000: 0.000: 0.000: 0.000:
Фоп: СЕВ : СЕВ : СЕВ : СЕВ : СЕВ : СЕВ : СЕВ : СЕВ : СЕВ : СЕВ : СЕВ :
Уоп: > 2 : > 2 : > 2 : > 2 : > 2 : > 2 : > 2 : > 2 : > 2 : > 2 : > 2 :

```

~~~~~

y= 57 : Y-строка 6 Смах= 2.389 долей ПДК (x= -140.0; напр.ветра= 3)

-----

x= -140 : -17: 106: 229: 352: 475: 598: 721: 844: 967: 1090:

-----

Qc : 2.389: 2.389: 2.389: 2.389: 2.389: 2.389: 2.389: 2.389: 2.389: 2.389: 2.389:

Cc : 1.195: 1.195: 1.195: 1.195: 1.195: 1.195: 1.195: 1.195: 1.195: 1.195: 1.195:

Cф : 2.389: 2.389: 2.389: 2.389: 2.389: 2.389: 2.389: 2.389: 2.389: 2.389: 2.389:

Cф` : 2.389: 2.389: 2.389: 2.389: 2.389: 2.389: 2.389: 2.389: 2.389: 2.389: 2.389:

Cди: 0.000: 0.000: 0.000: 0.000: 0.000: 0.000: 0.000: 0.000: 0.000: 0.000: 0.000:

Фоп: СЕВ : СЕВ : СЕВ : СЕВ : СЕВ : СЕВ : СЕВ : СЕВ : СЕВ : СЕВ : СЕВ :

Уоп: > 2 : > 2 : > 2 : > 2 : > 2 : > 2 : > 2 : > 2 : > 2 : > 2 : > 2 :

~~~~~

y= -67 : Y-строка 7 Смах= 2.391 долей ПДК (x= -17.0; напр.ветра= 35)

x= -140 : -17: 106: 229: 352: 475: 598: 721: 844: 967: 1090:

Qc : 2.389: 2.391: 2.389: 2.389: 2.389: 2.389: 2.389: 2.389: 2.389: 2.389: 2.389:

Cc : 1.195: 1.195: 1.195: 1.195: 1.195: 1.195: 1.195: 1.195: 1.195: 1.195: 1.195:

Cф : 2.389: 2.389: 2.389: 2.389: 2.389: 2.389: 2.389: 2.389: 2.389: 2.389: 2.389:

Cф` : 2.389: 2.388: 2.389: 2.389: 2.389: 2.389: 2.389: 2.389: 2.389: 2.389: 2.389:

Cди: 0.000: 0.003: 0.000: 0.000: 0.000: 0.000: 0.000: 0.000: 0.000: 0.000: 0.000:

Фоп: СЕВ : СЕВ : СЕВ : СЕВ : СЕВ : СЕВ : СЕВ : СЕВ : СЕВ : СЕВ : СЕВ :

Уоп: > 2 : 2.36 : > 2 : > 2 : > 2 : > 2 : > 2 : > 2 : > 2 : > 2 : > 2 :

~~~~~

y= -190 : Y-строка 8 Смах= 2.389 долей ПДК (x= -17.0; напр.ветра= 4)

-----

x= -140 : -17: 106: 229: 352: 475: 598: 721: 844: 967: 1090:

-----

Qc : 2.389: 2.389: 2.389: 2.389: 2.389: 2.389: 2.389: 2.389: 2.389: 2.389: 2.389:

Cc : 1.195: 1.195: 1.195: 1.195: 1.195: 1.195: 1.195: 1.195: 1.195: 1.195: 1.195:

Cф : 2.389: 2.389: 2.389: 2.389: 2.389: 2.389: 2.389: 2.389: 2.389: 2.389: 2.389:

Cф` : 2.389: 2.389: 2.389: 2.389: 2.389: 2.389: 2.389: 2.389: 2.389: 2.389: 2.389:

Cди: 0.000: 0.000: 0.000: 0.000: 0.000: 0.000: 0.000: 0.000: 0.000: 0.000: 0.000:

Фоп: 44 : 4 : 321 : 315 : СЕВ : СЕВ : СЕВ : СЕВ : СЕВ : СЕВ : СЕВ :

Уоп: 8.00 : 8.00 : 8.00 : 8.00 : 2.36 : > 2 : > 2 : > 2 : > 2 : > 2 : > 2 :

~~~~~

y= -313 : Y-строка 9 Смах= 2.389 долей ПДК (x= -17.0; напр.ветра= 2)

x= -140 : -17: 106: 229: 352: 475: 598: 721: 844: 967: 1090:

Qc : 2.389: 2.389: 2.389: 2.389: 2.389: 2.389: 2.389: 2.389: 2.389: 2.389: 2.389:

Cc : 1.195: 1.195: 1.195: 1.195: 1.195: 1.195: 1.195: 1.195: 1.195: 1.195: 1.195:

Cф : 2.389: 2.389: 2.389: 2.389: 2.389: 2.389: 2.389: 2.389: 2.389: 2.389: 2.389:

Cф` : 2.389: 2.389: 2.389: 2.389: 2.389: 2.389: 2.389: 2.389: 2.389: 2.389: 2.389:

Cди: 0.000: 0.000: 0.000: 0.000: 0.000: 0.000: 0.000: 0.000: 0.000: 0.000: 0.000:

Фоп: 27 : 2 : 336 : 318 : 315 : 315 : СЕВ : СЕВ : СЕВ : СЕВ : СЕВ :

Уоп: 8.00 : 8.00 : 8.00 : 8.00 : 2.20 : 2.36 : > 2 : > 2 : > 2 : > 2 : > 2 :

~~~~~

y= -436 : Y-строка 10 Смах= 2.389 долей ПДК (x= -17.0; напр.ветра= 1)

-----

x= -140 : -17: 106: 229: 352: 475: 598: 721: 844: 967: 1090:

-----

Qc : 2.389: 2.389: 2.389: 2.389: 2.389: 2.389: 2.389: 2.389: 2.389: 2.389: 2.389:

Cc : 1.195: 1.195: 1.195: 1.195: 1.195: 1.195: 1.195: 1.195: 1.195: 1.195: 1.195:

Cф : 2.389: 2.389: 2.389: 2.389: 2.389: 2.389: 2.389: 2.389: 2.389: 2.389: 2.389:

Cф` : 2.389: 2.389: 2.389: 2.389: 2.389: 2.389: 2.389: 2.389: 2.389: 2.389: 2.389:

Cди: 0.000: 0.000: 0.000: 0.000: 0.000: 0.000: 0.000: 0.000: 0.000: 0.000: 0.000:

Фоп: 19 : 1 : 344 : 328 : 317 : 315 : 315 : СЕВ : СЕВ : СЕВ : СЕВ :

Уоп: 8.00 : 8.00 : 8.00 : 8.00 : 8.00 : 8.00 : 2.59 : 3.56 : > 2 : > 2 : > 2 :

~~~~~

y= -559 : Y-строка 11 Смах= 2.389 долей ПДК (x= -17.0; напр.ветра= 1)

x= -140 : -17: 106: 229: 352: 475: 598: 721: 844: 967: 1090:

Qc : 2.389: 2.389: 2.389: 2.389: 2.389: 2.389: 2.389: 2.389: 2.389: 2.389: 2.389:

Cc : 1.195: 1.195: 1.195: 1.195: 1.195: 1.195: 1.195: 1.195: 1.195: 1.195: 1.195:

Cф : 2.389: 2.389: 2.389: 2.389: 2.389: 2.389: 2.389: 2.389: 2.389: 2.389: 2.389:

Cф` : 2.389: 2.389: 2.389: 2.389: 2.389: 2.389: 2.389: 2.389: 2.389: 2.389: 2.389:

Cди: 0.000: 0.000: 0.000: 0.000: 0.000: 0.000: 0.000: 0.000: 0.000: 0.000: 0.000:

Фоп: 15 : 1 : 348 : 335 : 325 : 316 : 315 : 316 : 315 : СЕВ : СЕВ :

Уоп: 8.00 : 8.00 : 8.00 : 8.00 : 8.00 : 8.00 : 6.41 : 2.59 : 3.56 : > 2 : > 2 :

~~~~~

y= -682 : Y-строка 12 Смах= 2.389 долей ПДК (x= -17.0; напр.ветра= 1)

-----

x= -140 : -17: 106: 229: 352: 475: 598: 721: 844: 967: 1090:

-----

Qc : 2.389: 2.389: 2.389: 2.389: 2.389: 2.389: 2.389: 2.389: 2.389: 2.389: 2.389:

Cc : 1.195: 1.195: 1.195: 1.195: 1.195: 1.195: 1.195: 1.195: 1.195: 1.195: 1.195:

Cф : 2.389: 2.389: 2.389: 2.389: 2.389: 2.389: 2.389: 2.389: 2.389: 2.389: 2.389:

Сф` : 2.389 : 2.389 : 2.389 : 2.389 : 2.389 : 2.389 : 2.389 : 2.389 : 2.389 : 2.389 : 2.389 :  
 Сди: 0.000 : 0.000 : 0.000 : 0.000 : 0.000 : 0.000 : 0.000 : 0.000 : 0.000 : 0.000 : 0.000 :  
 Фоп: 12 : 1 : 350 : 339 : 322 : 316 : 315 : 315 : 315 : 315 : 315 :  
 Уоп: 8.00 : 8.00 : 8.00 : 8.00 : 8.00 : 8.00 : 8.00 : 8.00 : 3.56 : 2.96 : 3.56 :  
 ~~~~~

Результаты расчета в точке максимума УПРЗА ЭРА v2.0

Координаты точки : X= -17.0 м Y= -66.5 м

Максимальная суммарная концентрация | Cs= 2.39088 доли ПДК |
 | 1.19544 мг/м3 |
 ~~~~~

Достигается при опасном направлении 35 град.  
 и скорости ветра 2.36 м/с

Всего источников: 1. В таблице заказано вкладчиков не более чем с 95% вклада

ВКЛАДЫ ИСТОЧНИКОВ							
№	Код	Тип	Выброс	Вклад	Вклад в%	Сум. %	Коэф. влияния
1	062201 6009	П	0.00004400	0.002808	100.0	100.0	63.8205833
В сумме =				2.390885	100.0		
Суммарный вклад остальных =				0.000000	0.0		

7. Суммарные концентрации в узлах расчетной сетки.

УПРЗА ЭРА v2.0

Город :002 г.Астана

Объект :0622 Многоквартирный жилой комплекс со встроенными помещениями и паркингом, расположенный по адресу: г. Астана, район «Есиль», район пересечения улиц Бұқар жырау и Жошы хан (МЖК «Capital Park Melody 1, 2 очередь») (без наружных инженерных сетей) уч р.

Вар.расч. :6 Расч.год: 2024 Расчет проводился 25.12.2024 0:21:

Примесь :2902 - Взвешенные частицы (116)

Параметры расчетного прямоугольника_No 1			
Координаты центра	: X= 475 м; Y= -5 м		
Длина и ширина	: L= 1230 м; B= 1353 м		
Шаг сетки (dX=dY)	: D= 123 м		

(Символ ^ означает наличие источника вблизи расчетного узла)

	1	2	3	4	5	6	7	8	9	10	11
1-	2.389	2.389	2.389	2.389	2.389	2.389	2.389	2.389	2.389	2.389	2.389
2-	2.389	2.389	2.389	2.389	2.389	2.389	2.389	2.389	2.389	2.389	2.389
3-	2.389	2.389	2.389	2.389	2.389	2.389	2.389	2.389	2.389	2.389	2.389
4-	2.389	2.389	2.389	2.389	2.389	2.389	2.389	2.389	2.389	2.389	2.389
5-	2.389	2.389	2.389	2.389	2.389	2.389	2.389	2.389	2.389	2.389	2.389
6-	2.389	2.389	2.389	2.389	2.389	2.389	2.389	2.389	2.389	2.389	2.389
7-	2.389	2.391	2.389	2.389	2.389	2.389	2.389	2.389	2.389	2.389	2.389
8-	2.389	2.389	2.389	2.389	2.389	2.389	2.389	2.389	2.389	2.389	2.389
9-	2.389	2.389	2.389	2.389	2.389	2.389	2.389	2.389	2.389	2.389	2.389
10-	2.389	2.389	2.389	2.389	2.389	2.389	2.389	2.389	2.389	2.389	2.389
11-	2.389	2.389	2.389	2.389	2.389	2.389	2.389	2.389	2.389	2.389	2.389
12-	2.389	2.389	2.389	2.389	2.389	2.389	2.389	2.389	2.389	2.389	2.389

В целом по расчетному прямоугольнику:

Максимальная концентрация -----> См =2.39088 долей ПДК  
 =1.19544 мг/м3

Достигается в точке с координатами: Хм = -17.0м

( X-столбец 2, Y-строка 7) Yм = -66.5 м

При опасном направлении ветра : 35 град.

и "опасной" скорости ветра : 2.36 м/с

8. Результаты расчета по жилой застройке.

УПРЗА ЭРА v2.0

Город :002 г.Астана

Объект :0622 Многоквартирный жилой комплекс со встроенными помещениями и паркингом, расположенный по адресу: г. Астана, район «Есиль», район пересечения улиц Бұқар жырау и Жошы хан (МЖК «Capital Park Melody 1, 2 очередь») (без наружных инженерных сетей) уч р.

Вар.расч. :6      Расч.год: 2024      Расчет проводился 25.12.2024 0:21:  
 Примесь :2902 - Взвешенные частицы (116)  
 Расчет проводился по всем жилым зонам внутри расч. прямоугольника 001  
 Всего просчитано точек: 56

Расшифровка_обозначений	
Qc - суммарная концентрация [доли ПДК]	
Cc - суммарная концентрация [мг/м.куб]	
Cf - фоновая концентрация [ доли ПДК ]	
Cf` - фон без реконструируемых [доли ПДК ]	
Cди- вклад действующих (для Cf`) [доли ПДК]	
Фоп- опасное направл. ветра [ угл. град.]	
Уоп- опасная скорость ветра [ м/с ]	
~~~~~	
-Если в расчете один источник, то его вклад и код не печатаются	
-Если в строке Смах< 0.05 ПДК, то Фоп,Уоп,Ви,Ки не печатаются	
~~~~~	

y=	-480:	-391:	-357:	-302:	-234:	-213:	-132:	-124:	-129:	-234:	-238:	-348:	-357:	-224:	-141:
x=	15:	19:	20:	22:	25:	26:	78:	-31:	-35:	-56:	-57:	-78:	-80:	141:	187:
Qc :	2.389:	2.389:	2.389:	2.389:	2.389:	2.389:	2.389:	2.390:	2.390:	2.389:	2.389:	2.389:	2.389:	2.389:	2.389:
Cc :	1.195:	1.195:	1.195:	1.195:	1.195:	1.195:	1.195:	1.195:	1.195:	1.195:	1.195:	1.195:	1.195:	1.195:	1.195:
Cf :	2.389:	2.389:	2.389:	2.389:	2.389:	2.389:	2.389:	2.389:	2.389:	2.389:	2.389:	2.389:	2.389:	2.389:	2.389:
Cf` :	2.389:	2.389:	2.389:	2.389:	2.389:	2.389:	2.389:	2.389:	2.389:	2.389:	2.389:	2.389:	2.389:	2.389:	2.389:
Cди:	0.000:	0.000:	0.000:	0.000:	0.000:	0.000:	0.000:	0.001:	0.001:	0.000:	0.000:	0.000:	0.000:	0.000:	0.000:
Фоп:	357 :	355 :	355 :	353 :	350 :	348 :	315 :	18 :	20 :	15 :	15 :	13 :	13 :	319 :	315 :
Уоп:	8.00 :	8.00 :	8.00 :	8.00 :	8.00 :	8.00 :	8.00 :	4.65 :	5.32 :	8.00 :	8.00 :	8.00 :	8.00 :	8.00 :	2.36 :

y=	-81:	-3:	8:	11:	-234:	-234:	-149:	-93:	16:	-3:	591:	672:	-245:	-234:	-158:
x=	193:	222:	223:	227:	250:	256:	297:	312:	339:	345:	346:	354:	371:	373:	406:
Qc :	2.389:	2.389:	2.389:	2.389:	2.389:	2.389:	2.389:	2.389:	2.389:	2.389:	2.389:	2.389:	2.389:	2.389:	2.389:
Cc :	1.195:	1.195:	1.195:	1.195:	1.195:	1.195:	1.195:	1.195:	1.195:	1.195:	1.195:	1.195:	1.195:	1.195:	1.195:
Cf :	2.389:	2.389:	2.389:	2.389:	2.389:	2.389:	2.389:	2.389:	2.389:	2.389:	2.389:	2.389:	2.389:	2.389:	2.389:
Cf` :	2.389:	2.389:	2.389:	2.389:	2.389:	2.389:	2.389:	2.389:	2.389:	2.389:	2.389:	2.389:	2.389:	2.389:	2.389:
Cди:	0.000:	0.000:	0.000:	0.000:	0.000:	0.000:	0.000:	0.000:	0.000:	0.000:	0.000:	0.000:	0.000:	0.000:	0.000:
Фоп:	СЕВ :	СЕВ :	СЕВ :	СЕВ :	СЕВ :	СЕВ :	СЕВ :	СЕВ :	СЕВ :	СЕВ :	СЕВ :	СЕВ :	СЕВ :	СЕВ :	СЕВ :
Уоп:	> 2 :	> 2 :	> 2 :	> 2 :	2.36 :	2.36 :	> 2 :	> 2 :	> 2 :	> 2 :	> 2 :	> 2 :	> 2 :	2.36 :	3.56 :

y=	-104:	581:	24:	-3:	672:	-256:	-234:	-166:	-115:	572:	21:	-3:	672:	-266:	-234:
x=	430:	452:	454:	468:	477:	486:	496:	515:	549:	558:	559:	591:	600:	601:	619:
Qc :	2.389:	2.389:	2.389:	2.389:	2.389:	2.389:	2.389:	2.389:	2.389:	2.389:	2.389:	2.389:	2.389:	2.389:	2.389:
Cc :	1.195:	1.195:	1.195:	1.195:	1.195:	1.195:	1.195:	1.195:	1.195:	1.195:	1.195:	1.195:	1.195:	1.195:	1.195:
Cf :	2.389:	2.389:	2.389:	2.389:	2.389:	2.389:	2.389:	2.389:	2.389:	2.389:	2.389:	2.389:	2.389:	2.389:	2.389:
Cf` :	2.389:	2.389:	2.389:	2.389:	2.389:	2.389:	2.389:	2.389:	2.389:	2.389:	2.389:	2.389:	2.389:	2.389:	2.389:
Cди:	0.000:	0.000:	0.000:	0.000:	0.000:	0.000:	0.000:	0.000:	0.000:	0.000:	0.000:	0.000:	0.000:	0.000:	0.000:
Фоп:	СЕВ :	СЕВ :	СЕВ :	СЕВ :	СЕВ :	СЕВ :	СЕВ :	СЕВ :	СЕВ :	СЕВ :	СЕВ :	СЕВ :	СЕВ :	СЕВ :	СЕВ :
Уоп:	> 2 :	> 2 :	> 2 :	> 2 :	> 2 :	> 2 :	> 2 :	> 2 :	> 2 :	> 2 :	> 2 :	> 2 :	> 2 :	> 2 :	> 2 :

y=	-174:	18:	562:	-3:	-54:	-126:	672:	-277:	-234:	-183:	-457:
x=	624:	664:	664:	665:	666:	668:	683:	716:	724:	734:	-100:
Qc :	2.389:	2.389:	2.389:	2.389:	2.389:	2.389:	2.389:	2.389:	2.389:	2.389:	2.389:
Cc :	1.195:	1.195:	1.195:	1.195:	1.195:	1.195:	1.195:	1.195:	1.195:	1.195:	1.195:
Cf :	2.389:	2.389:	2.389:	2.389:	2.389:	2.389:	2.389:	2.389:	2.389:	2.389:	2.389:
Cf` :	2.389:	2.389:	2.389:	2.389:	2.389:	2.389:	2.389:	2.389:	2.389:	2.389:	2.389:
Cди:	0.000:	0.000:	0.000:	0.000:	0.000:	0.000:	0.000:	0.000:	0.000:	0.000:	0.000:
Фоп:	СЕВ :	СЕВ :	СЕВ :	СЕВ :	СЕВ :	СЕВ :	СЕВ :	СЕВ :	СЕВ :	СЕВ :	13 :
Уоп:	> 2 :	> 2 :	> 2 :	> 2 :	> 2 :	> 2 :	> 2 :	> 2 :	> 2 :	> 2 :	8.00 :

Результаты расчета в точке максимума УПРЗА ЭРА v2.0

Координаты точки : X= -31.0 м Y= -124.0 м

Максимальная суммарная концентрация	Cs=	2.38959	доли ПДК
		1.19480	мг/м3

Достигается при опасном направлении 18 град.  
 и скорости ветра 4.65 м/с  
 Всего источников: 1. В таблице заказано вкладчиков не более чем с 95% вклада

ВКЛАДЫ ИСТОЧНИКОВ							
№	Код	Тип	Выброс	Вклад	Вклад в%	Сум. %	Коэф.влияния
1	062201	6009	П	0.00004400	0.000657	100.0	14.9291725
В сумме =				2.389594	100.0		

Суммарный вклад остальных = 0.000000 0.0

**3. Исходные параметры источников.**

УПРЗА ЭРА v2.0  
 Город :002 г.Астана  
 Объект :0622 Многоквартирный жилой комплекс со встроенными помещениями и паркингом, расположенный по адресу: г. Астана, район «Есиль», район пересечения улиц Бұқар жырау и Жошы хан (МЖК «Capital Park Melody 1, 2 очередь) (без наружных инженерных сетей) уч р.  
 Вар.расч. :6 Расч.год: 2024 Расчет проводился 25.12.2024 0:21:  
 Примесь :2908 - Пыль неорганическая, содержащая двуокись кремния в %: 70-20 (шамот, цемент, пыль)  
 Коэффициент рельефа (КР): индивидуальный с источников  
 Коэффициент оседания (F): индивидуальный с источников

Код	Тип	H	D	Wo	V1	T	X1	Y1	X2	Y2	Alf	F	КР	Ди	Выброс
062201 6001 П1		0.0				26.8	9.0	-14.0	2.0	2.0	0 3.0	1.00	0	0.0107800	
062201 6002 П1		0.0				26.8	40.0	-41.0	2.0	2.0	0 3.0	1.00	0	0.0085000	

**4. Расчетные параметры См,Um,Хм**

УПРЗА ЭРА v2.0  
 Город :002 г.Астана  
 Объект :0622 Многоквартирный жилой комплекс со встроенными помещениями и паркингом, расположенный по адресу: г. Астана, район «Есиль», район пересечения улиц Бұқар жырау и Жошы хан (МЖК «Capital Park Melody 1, 2 очередь) (без наружных инженерных сетей) уч р.  
 Вар.расч. :6 Расч.год: 2024 Расчет проводился 25.12.2024 0:21:  
 Сезон :ЛЕТО (температура воздуха 26.8 град.С)  
 Примесь :2908 - Пыль неорганическая, содержащая двуокись кремния в %: 70-20 (шамот, цемент, пыль)  
 ПДКр для примеси 2908 = 0.30000001 мг/м3

- Для линейных и площадных источников выброс является суммарным по всей площади, а См` есть концентрация одиночного источника с суммарным М (стр.33 ОНД-86)

Источники			Их расчетные параметры			
Номер	Код	М	Тип	См (См`)	Um	Хм
1	062201 6001	0.01078	П	3.850	0.50	5.7
2	062201 6002	0.00850	П	3.036	0.50	5.7
Суммарный Мq =		0.01928	г/с			
Сумма См по всем источникам =		6.886146	долей ПДК			
Средневзвешенная опасная скорость ветра =		0.50	м/с			

**5. Управляющие параметры расчета**

УПРЗА ЭРА v2.0  
 Город :002 г.Астана  
 Объект :0622 Многоквартирный жилой комплекс со встроенными помещениями и паркингом, расположенный по адресу: г. Астана, район «Есиль», район пересечения улиц Бұқар жырау и Жошы хан (МЖК «Capital Park Melody 1, 2 очередь) (без наружных инженерных сетей) уч р.  
 Вар.расч. :6 Расч.год: 2024 Расчет проводился 25.12.2024 0:21:  
 Сезон :ЛЕТО (температура воздуха 26.8 град.С)  
 Примесь :2908 - Пыль неорганическая, содержащая двуокись кремния в %: 70-20 (шамот, цемент, пыль)

Фоновая концентрация не задана

Расчет по прямоугольнику 001 : 1230x1353 с шагом 123  
 Расчет по территории жилой застройки. Покрытие РП 001  
 Направление ветра: автоматический поиск опасного направления от 0 до 360 град.  
 Скорость ветра: автоматический поиск опасной скорости от 0.5 до 8.0(U\*) м/с  
 Средневзвешенная опасная скорость ветра Uсв= 0.5 м/с

**6. Результаты расчета в виде таблицы.**

УПРЗА ЭРА v2.0  
 Город :002 г.Астана  
 Объект :0622 Многоквартирный жилой комплекс со встроенными помещениями и паркингом, расположенный по адресу: г. Астана, район «Есиль», район пересечения улиц Бұқар жырау и Жошы хан (МЖК «Capital Park Melody 1, 2 очередь) (без наружных инженерных сетей) уч р.  
 Вар.расч. :6 Расч.год: 2024 Расчет проводился 25.12.2024 0:21:  
 Примесь :2908 - Пыль неорганическая, содержащая двуокись кремния в %: 70-20 (шамот, цемент, пыль)  
 Расчет проводился на прямоугольнике 1  
 с параметрами: координаты центра X= 475 Y= -5  
 размеры: Длина (по X)= 1230, Ширина (по Y)= 1353  
 шаг сетки = 123.0

Расшифровка_обозначений	
Qc	- суммарная концентрация [доли ПДК]
Cc	- суммарная концентрация [мг/м.куб]



```

| Фоп- опасное направл. ветра [ угл. град.] |
| Уоп- опасная скорость ветра [ м/с ] |
| Ви - вклад ИСТОЧНИКА в Qс [доли ПДК] |
| Ки - код источника для верхней строки Ви |
|~~~~~|~~~~~|
| -Если в строке Смах=< 0.05 ПДК, то Фоп,Уоп,Ви,Ки не печатаются |
|~~~~~|~~~~~|

```

```

y= 672 : Y-строка 1 Смах= 0.008 долей ПДК (x= -17.0; напр.ветра=177)
-----
x= -140 : -17: 106: 229: 352: 475: 598: 721: 844: 967: 1090:
-----
Qс : 0.008: 0.008: 0.008: 0.008: 0.007: 0.006: 0.005: 0.004: 0.004: 0.003: 0.003:
Cc : 0.002: 0.002: 0.002: 0.002: 0.002: 0.002: 0.002: 0.001: 0.001: 0.001: 0.001:
|~~~~~|~~~~~|

```

```

y= 549 : Y-строка 2 Смах= 0.012 долей ПДК (x= -17.0; напр.ветра=176)
-----
x= -140 : -17: 106: 229: 352: 475: 598: 721: 844: 967: 1090:
-----
Qс : 0.011: 0.012: 0.011: 0.010: 0.009: 0.007: 0.006: 0.005: 0.004: 0.004: 0.003:
Cc : 0.003: 0.003: 0.003: 0.003: 0.003: 0.002: 0.002: 0.002: 0.001: 0.001: 0.001:
|~~~~~|~~~~~|

```

```

y= 426 : Y-строка 3 Смах= 0.018 долей ПДК (x= -17.0; напр.ветра=175)
-----
x= -140 : -17: 106: 229: 352: 475: 598: 721: 844: 967: 1090:
-----
Qс : 0.017: 0.018: 0.017: 0.015: 0.012: 0.009: 0.007: 0.006: 0.005: 0.004: 0.003:
Cc : 0.005: 0.005: 0.005: 0.004: 0.004: 0.003: 0.002: 0.002: 0.001: 0.001: 0.001:
|~~~~~|~~~~~|

```

```

y= 303 : Y-строка 4 Смах= 0.037 долей ПДК (x= -17.0; напр.ветра=174)
-----
x= -140 : -17: 106: 229: 352: 475: 598: 721: 844: 967: 1090:
-----
Qс : 0.030: 0.037: 0.032: 0.023: 0.016: 0.012: 0.009: 0.007: 0.005: 0.004: 0.004:
Cc : 0.009: 0.011: 0.010: 0.007: 0.005: 0.004: 0.003: 0.002: 0.002: 0.001: 0.001:
|~~~~~|~~~~~|

```

```

y= 180 : Y-строка 5 Смах= 0.104 долей ПДК (x= -17.0; напр.ветра=170)
-----
x= -140 : -17: 106: 229: 352: 475: 598: 721: 844: 967: 1090:
-----
Qс : 0.078: 0.104: 0.078: 0.044: 0.023: 0.015: 0.010: 0.008: 0.006: 0.005: 0.004:
Cc : 0.023: 0.031: 0.023: 0.013: 0.007: 0.004: 0.003: 0.002: 0.002: 0.001: 0.001:
Фоп: 142 : 170 : 204 : 225 : 238 : 245 : 250 : 254 : 256 : 258 : 259 :
Уоп: 8.00 : 8.00 : 8.00 : 8.00 : 8.00 : 8.00 : 8.00 : 8.00 : 8.00 : 8.00 : 8.00 :
: : : : : : : : : : : :
Ви : 0.052: 0.070: 0.058: 0.025: 0.013: 0.008: 0.006: 0.004: 0.003: 0.003: 0.002:
Ки : 6001 : 6001 : 6001 : 6001 : 6001 : 6001 : 6001 : 6001 : 6001 : 6001 : 6001 :
Ви : 0.026: 0.034: 0.020: 0.019: 0.010: 0.007: 0.005: 0.003: 0.003: 0.002: 0.002:
Ки : 6002 : 6002 : 6002 : 6002 : 6002 : 6002 : 6002 : 6002 : 6002 : 6002 : 6002 :
|~~~~~|~~~~~|

```

```

y= 57 : Y-строка 6 Смах= 0.315 долей ПДК (x= -17.0; напр.ветра=158)
-----
x= -140 : -17: 106: 229: 352: 475: 598: 721: 844: 967: 1090:
-----
Qс : 0.149: 0.315: 0.155: 0.078: 0.033: 0.017: 0.011: 0.008: 0.006: 0.005: 0.004:
Cc : 0.045: 0.095: 0.046: 0.023: 0.010: 0.005: 0.003: 0.002: 0.002: 0.001: 0.001:
Фоп: 116 : 158 : 234 : 248 : 256 : 260 : 262 : 263 : 264 : 265 : 266 :
Уоп: 8.00 : 2.96 : 8.00 : 8.00 : 8.00 : 8.00 : 8.00 : 8.00 : 8.00 : 8.00 : 8.00 :
: : : : : : : : : : : :
Ви : 0.098: 0.258: 0.155: 0.044: 0.017: 0.010: 0.006: 0.004: 0.003: 0.003: 0.002:
Ки : 6001 : 6001 : 6001 : 6001 : 6001 : 6001 : 6001 : 6001 : 6001 : 6001 : 6001 :
Ви : 0.051: 0.057: : 0.034: 0.015: 0.008: 0.005: 0.004: 0.003: 0.002: 0.002:
Ки : 6002 : 6002 : : 6002 : 6002 : 6002 : 6002 : 6002 : 6002 : 6002 : 6002 :
|~~~~~|~~~~~|

```

```

y= -67 : Y-строка 7 Смах= 0.381 долей ПДК (x= -17.0; напр.ветра= 26)
-----
x= -140 : -17: 106: 229: 352: 475: 598: 721: 844: 967: 1090:
-----
Qс : 0.117: 0.381: 0.331: 0.107: 0.037: 0.018: 0.012: 0.008: 0.006: 0.005: 0.004:
Cc : 0.035: 0.114: 0.099: 0.032: 0.011: 0.006: 0.003: 0.002: 0.002: 0.001: 0.001:
Фоп: 72 : 26 : 294 : 280 : 277 : 275 : 274 : 273 : 273 : 272 : 272 :
Уоп: 8.00 : 2.43 : 3.42 : 8.00 : 8.00 : 8.00 : 8.00 : 8.00 : 8.00 : 8.00 : 8.00 :
: : : : : : : : : : : :
Ви : 0.103: 0.381: 0.212: 0.057: 0.019: 0.010: 0.006: 0.004: 0.003: 0.003: 0.002:
Ки : 6001 : 6001 : 6002 : 6002 : 6001 : 6001 : 6001 : 6001 : 6001 : 6001 : 6001 :
Ви : 0.015: : 0.119: 0.050: 0.019: 0.009: 0.005: 0.004: 0.003: 0.002: 0.002:
Ки : 6002 : : 6001 : 6001 : 6002 : 6002 : 6002 : 6002 : 6002 : 6002 : 6002 :
|~~~~~|~~~~~|

```

```

y= -190 : Y-строка 8 Смах= 0.139 долей ПДК (x= 106.0; напр.ветра=334)
-----

```

```

x= -140 : -17: 106: 229: 352: 475: 598: 721: 844: 967: 1090:
-----
Qc : 0.071: 0.098: 0.139: 0.077: 0.030: 0.017: 0.011: 0.008: 0.006: 0.005: 0.004:
Cc : 0.021: 0.029: 0.042: 0.023: 0.009: 0.005: 0.003: 0.002: 0.002: 0.001: 0.001:
Фоп: 43 : 10 : 334 : 308 : 296 : 290 : 286 : 283 : 281 : 280 : 279 :
Уоп: 8.00 : 8.00 : 8.00 : 8.00 : 8.00 : 8.00 : 8.00 : 8.00 : 8.00 : 8.00 : 8.00 :
: : : : : : : : : : : :
Ви : 0.052: 0.085: 0.075: 0.042: 0.015: 0.009: 0.006: 0.004: 0.003: 0.003: 0.002:
Ки : 6001 : 6001 : 6002 : 6002 : 6002 : 6001 : 6001 : 6001 : 6001 : 6001 : 6001 :
Ви : 0.019: 0.013: 0.064: 0.035: 0.015: 0.008: 0.005: 0.004: 0.003: 0.002: 0.002:
Ки : 6002 : 6002 : 6001 : 6001 : 6001 : 6002 : 6002 : 6002 : 6002 : 6002 : 6002 :
-----

```

```

y= -313 : Y-строка 9 Смах= 0.050 долей ПДК (x= 106.0; напр.ветра=344)
-----
x= -140 : -17: 106: 229: 352: 475: 598: 721: 844: 967: 1090:
-----
Qc : 0.033: 0.049: 0.050: 0.033: 0.021: 0.014: 0.010: 0.007: 0.006: 0.005: 0.004:
Cc : 0.010: 0.015: 0.015: 0.010: 0.006: 0.004: 0.003: 0.002: 0.002: 0.001: 0.001:
-----

```

```

y= -436 : Y-строка 10 Смах= 0.022 долей ПДК (x= 106.0; напр.ветра=349)
-----
x= -140 : -17: 106: 229: 352: 475: 598: 721: 844: 967: 1090:
-----
Qc : 0.018: 0.022: 0.022: 0.018: 0.014: 0.011: 0.008: 0.006: 0.005: 0.004: 0.004:
Cc : 0.005: 0.006: 0.007: 0.006: 0.004: 0.003: 0.002: 0.002: 0.002: 0.001: 0.001:
-----

```

```

y= -559 : Y-строка 11 Смах= 0.013 долей ПДК (x= 106.0; напр.ветра=351)
-----
x= -140 : -17: 106: 229: 352: 475: 598: 721: 844: 967: 1090:
-----
Qc : 0.012: 0.013: 0.013: 0.012: 0.010: 0.008: 0.007: 0.006: 0.005: 0.004: 0.003:
Cc : 0.004: 0.004: 0.004: 0.004: 0.003: 0.003: 0.002: 0.002: 0.001: 0.001: 0.001:
-----

```

```

y= -682 : Y-строка 12 Смах= 0.009 долей ПДК (x= 106.0; напр.ветра=353)
-----
x= -140 : -17: 106: 229: 352: 475: 598: 721: 844: 967: 1090:
-----
Qc : 0.009: 0.009: 0.009: 0.009: 0.008: 0.007: 0.006: 0.005: 0.004: 0.004: 0.003:
Cc : 0.003: 0.003: 0.003: 0.003: 0.002: 0.002: 0.002: 0.001: 0.001: 0.001: 0.001:
-----

```

Результаты расчета в точке максимума УПРЗА ЭРА v2.0

Координаты точки : X= -17.0 м Y= -66.5 м

Максимальная суммарная концентрация	Cs= 0.38096 доли ПДК
	0.11429 мг/м3

Достигается при опасном направлении 26 град.  
и скорости ветра 2.43 м/с

Всего источников: 2. В таблице заказано вкладчиков не более чем с 95% вклада

ВКЛАДЫ ИСТОЧНИКОВ									
Ном.	Код	Тип	Выброс	Вклад	Вклад в%	Сум. %	Коэф. влияния	b=C/M	
1	062201	6001	п	0.0108	0.380961	100.0	100.0	35.3396034	

Остальные источники не влияют на данную точку.

7. Суммарные концентрации в узлах расчетной сетки.

УПРЗА ЭРА v2.0

Город :002 г.Астана

Объект :0622 Многоквартирный жилой комплекс со встроенными помещениями и паркингом, расположенный по адресу: г. Астана, район «Есиль», район пересечения улиц Бұқар жырау и Жошы хан (МЖК «Capital Park Melody 1, 2 очередь») (без наружных инженерных сетей) уч р.

Вар.расч. :6 Расч.год: 2024 Расчет проводился 25.12.2024 0:21:

Примесь :2908 - Пыль неорганическая, содержащая двуокись кремния в %: 70-20 (шамот, цемент, пыль)

Параметры расчетного прямоугольника_No 1			
Координаты центра	X= 475 м;	Y= -5 м	
Длина и ширина	L= 1230 м;	B= 1353 м	
Шаг сетки (dX=dY)	D= 123 м		

(Символ ^ означает наличие источника вблизи расчетного узла)

	1	2	3	4	5	6	7	8	9	10	11
*--	-----	-----	-----	-----	-----	-----	-----	-----	-----	-----	-----
1-	0.008	0.008	0.008	0.008	0.007	0.006	0.005	0.004	0.004	0.003	0.003
2-	0.011	0.012	0.011	0.010	0.009	0.007	0.006	0.005	0.004	0.004	0.003

3-	0.017	0.018	0.017	0.015	0.012	0.009	0.007	0.006	0.005	0.004	0.003	- 3
4-	0.030	0.037	0.032	0.023	0.016	0.012	0.009	0.007	0.005	0.004	0.004	- 4
5-	0.078	0.104	0.078	0.044	0.023	0.015	0.010	0.008	0.006	0.005	0.004	- 5
6-	0.149	0.315	0.155	0.078	0.033	0.017	0.011	0.008	0.006	0.005	0.004	- 6
7-	0.117	0.381	0.331	0.107	0.037	0.018	0.012	0.008	0.006	0.005	0.004	- 7
8-	0.071	0.098	0.139	0.077	0.030	0.017	0.011	0.008	0.006	0.005	0.004	- 8
9-	0.033	0.049	0.050	0.033	0.021	0.014	0.010	0.007	0.006	0.005	0.004	- 9
10-	0.018	0.022	0.022	0.018	0.014	0.011	0.008	0.006	0.005	0.004	0.004	-10
11-	0.012	0.013	0.013	0.012	0.010	0.008	0.007	0.006	0.005	0.004	0.003	-11
12-	0.009	0.009	0.009	0.009	0.008	0.007	0.006	0.005	0.004	0.004	0.003	-12
	1	2	3	4	5	6	7	8	9	10	11	

В целом по расчетному прямоугольнику:  
 Максимальная концентрация -----> См =0.38096 долей ПДК  
 =0.11429 мг/м3  
 Достигается в точке с координатами: Хм = -17.0м  
 ( X-столбец 2, Y-строка 7) Ум = -66.5 м  
 При опасном направлении ветра : 26 град.  
 и "опасной" скорости ветра : 2.43 м/с

**8. Результаты расчета по жилой застройке.**

УПРЗА ЭРА v2.0  
 Город :002 г.Астана  
 Объект :0622 Многоквартирный жилой комплекс со встроенными помещениями и паркингом, расположенный по адресу:  
 г. Астана, район «Есиль», район пересечения улиц Бұқар жырау и Жошы хан (МЖК «Capital Park Melody 1, 2 очередь) (без  
 наружных инженерных сетей) уч р.  
 Вар.расч. :6 Расч.год: 2024 Расчет проводился 25.12.2024 0:21:  
 Примесь :2908 - Пыль неорганическая, содержащая двуокись кремния в %: 70-20 (шамот, цемент,  
 пыль  
 Расчет проводился по всем жилым зонам внутри расч. прямоугольника 001  
 Всего просчитано точек: 56

Расшифровка обозначений

Qc - суммарная концентрация [доли ПДК]	
Cc - суммарная концентрация [мг/м.куб]	
Фоп- опасное направл. ветра [ угл. град.]	
Уоп- опасная скорость ветра [ м/с ]	
Ви - вклад ИСТОЧНИКА в Qc [доли ПДК]	
Ки - код источника для верхней строки Ви	

~~~~~  
 | -Если в строке Стах=< 0.05 ПДК, то Фоп,Уоп,Ви,Ки не печатаются |
 ~~~~~

y=	-480:	-391:	-357:	-302:	-234:	-213:	-132:	-124:	-129:	-234:	-238:	-348:	-357:	-224:	-141:
x=	15:	19:	20:	22:	25:	26:	78:	-31:	-35:	-56:	-57:	-78:	-80:	141:	187:
Qc :	0.018:	0.028:	0.035:	0.059:	0.093:	0.103:	0.228:	0.159:	0.150:	0.075:	0.074:	0.032:	0.030:	0.099:	0.131:
Cc :	0.005:	0.008:	0.011:	0.018:	0.028:	0.031:	0.068:	0.048:	0.045:	0.022:	0.022:	0.010:	0.009:	0.030:	0.039:
Фоп:	1 :	1 :	1 :	1 :	0 :	0 :	334 :	20 :	21 :	20 :	18 :	17 :	330 :	305 :	
Уоп:	8.00 :	8.00 :	8.00 :	8.00 :	8.00 :	8.00 :	8.00 :	8.00 :	8.00 :	8.00 :	8.00 :	8.00 :	8.00 :	8.00 :	8.00 :
Ви :	0.010:	0.014:	0.018:	0.032:	0.048:	0.053:	0.130:	0.159:	0.150:	0.048:	0.046:	0.017:	0.017:	0.052:	0.069:
Ки :	6001 :	6001 :	6001 :	6002 :	6001 :	6002 :	6002 :	6001 :	6001 :	6001 :	6001 :	6001 :	6001 :	6002 :	6002 :
Ви :	0.008:	0.014:	0.018:	0.027:	0.045:	0.051:	0.098:			0.027:	0.027:	0.015:	0.013:	0.047:	0.062:
Ки :	6002 :	6002 :	6002 :	6001 :	6002 :	6001 :	6001 :			6002 :	6002 :	6002 :	6002 :	6001 :	6001 :

y=	-81:	-3:	8:	11:	-234:	-234:	-149:	-93:	16:	-3:	591:	672:	-245:	-234:	-158:
x=	193:	222:	223:	227:	250:	256:	297:	312:	339:	345:	346:	354:	371:	373:	406:
Qc :	0.142:	0.097:	0.093:	0.090:	0.049:	0.047:	0.052:	0.052:	0.039:	0.038:	0.008:	0.007:	0.024:	0.024:	0.024:
Cc :	0.043:	0.029:	0.028:	0.027:	0.015:	0.014:	0.016:	0.016:	0.012:	0.011:	0.002:	0.002:	0.007:	0.007:	0.007:
Фоп:	287 :	263 :	260 :	259 :	312 :	312 :	294 :	283 :	262 :	266 :	208 :	205 :	302 :	301 :	289 :
Уоп:	8.00 :	8.00 :	8.00 :	8.00 :	8.00 :	8.00 :	8.00 :	8.00 :	8.00 :	8.00 :	8.00 :	8.00 :	8.00 :	8.00 :	8.00 :
Ви :	0.077:	0.051:	0.050:	0.046:	0.027:	0.025:	0.028:	0.028:	0.019:	0.020:	0.005:	0.004:	0.012:	0.012:	0.012:
Ки :	6002 :	6001 :	6001 :	6001 :	6002 :	6002 :	6002 :	6002 :	6002 :	6001 :	6001 :	6001 :	6001 :	6001 :	6001 :
Ви :	0.066:	0.046:	0.043:	0.044:	0.023:	0.022:	0.024:	0.025:	0.019:	0.018:	0.003:	0.003:	0.012:	0.012:	0.012:
Ки :	6001 :	6002 :	6002 :	6002 :	6001 :	6001 :	6001 :	6001 :	6001 :	6002 :	6002 :	6002 :	6002 :	6002 :	6002 :

y=	-104:	581:	24:	-3:	672:	-256:	-234:	-166:	-115:	572:	21:	-3:	672:	-266:	-234:
----	-------	------	-----	-----	------	-------	-------	-------	-------	------	-----	-----	------	-------	-------

```

x= 430: 452: 454: 468: 477: 486: 496: 515: 549: 558: 559: 591: 600: 601: 619:
-----
Qc : 0.022: 0.007: 0.020: 0.019: 0.006: 0.015: 0.015: 0.015: 0.014: 0.006: 0.013: 0.012: 0.005: 0.010: 0.010:
Cc : 0.007: 0.002: 0.006: 0.006: 0.002: 0.004: 0.004: 0.004: 0.004: 0.002: 0.004: 0.004: 0.002: 0.003: 0.003:
-----

```

```

y= -174: 18: 562: -3: -54: -126: 672: -277: -234: -183: -457:
-----
x= 624: 664: 664: 665: 666: 668: 683: 716: 724: 734: -100:
-----
Qc : 0.010: 0.010: 0.006: 0.010: 0.010: 0.009: 0.005: 0.008: 0.008: 0.008: 0.018:
Cc : 0.003: 0.003: 0.002: 0.003: 0.003: 0.003: 0.001: 0.002: 0.002: 0.002: 0.005:
-----

```

Результаты расчета в точке максимума УПРЗА ЭРА v2.0

Координаты точки : X= 78.0 м Y= -132.0 м

Максимальная суммарная концентрация | Cs= 0.22782 доли ПДК |  
 | 0.06834 мг/м3 |

Достигается при опасном направлении 334 град.  
 и скорости ветра 8.00 м/с  
 Всего источников: 2. В таблице заказано вкладчиков не более чем с 95% вклада

ВКЛАДЫ ИСТОЧНИКОВ							
Ном.	Код	Тип	Выброс	Вклад	Вклад в%	Сум. %	Коэф.влияния
1	062201 6002	П	0.0085	0.129587	56.9	56.9	15.2455826
2	062201 6001	П	0.0108	0.098229	43.1	100.0	9.1121063
			В сумме =	0.227816	100.0		
			Суммарный вклад остальных =	0.000000	0.0		

### 3. Исходные параметры источников.

УПРЗА ЭРА v2.0  
 Город :002 г.Астана  
 Объект :0622 Многоквартирный жилой комплекс со встроенными помещениями и паркингом, расположенный по адресу:  
 г. Астана, район «Есиль», район пересечения улиц Бұқар жырау и Жошы хан (МЖК «Capital Park Melody 1, 2 очередь) (без  
 наружных инженерных сетей) уч р.  
 Вар.расч. :6 Расч.год: 2024 Расчет проводился 25.12.2024 0:21:  
 Группа суммации : \_\_31=0301 Азота (IV) диоксид (Азота диоксид) (4)  
 0330 Сера диоксид (Ангидрид сернистый, Сернистый газ, Сера (IV) оксид)  
 (516) )  
 Коэффициент рельефа (КР): индивидуальный с источников  
 Коэффициент оседания (F): индивидуальный с источников

Код	Тип	H	D	Wo	V1	T	X1	Y1	X2	Y2	Alf	F	KP	Ди	Выброс
Примесь 0301-----															
062201	6003	П1	0.0			26.8	90.0	-19.0	2.0	2.0	0	1.0	1.00	1	0.0086500
062201	6005	П1	0.0			26.8	96.0	-57.0	2.0	2.0	0	1.0	1.00	1	0.0031480
Примесь 0330-----															
062201	6005	П1	0.0			26.8	96.0	-57.0	2.0	2.0	0	1.0	1.00	1	0.0006540

### 4. Расчетные параметры См,Um,Хм

УПРЗА ЭРА v2.0  
 Город :002 г.Астана  
 Объект :0622 Многоквартирный жилой комплекс со встроенными помещениями и паркингом, расположенный по адресу:  
 г. Астана, район «Есиль», район пересечения улиц Бұқар жырау и Жошы хан (МЖК «Capital Park Melody 1, 2 очередь) (без  
 наружных инженерных сетей) уч р.  
 Вар.расч. :6 Расч.год: 2024 Расчет проводился 25.12.2024 0:21:  
 Сезон :ЛЕТО (температура воздуха 26.8 град.С)  
 Группа суммации : \_\_31=0301 Азота (IV) диоксид (Азота диоксид) (4)  
 0330 Сера диоксид (Ангидрид сернистый, Сернистый газ, Сера (IV) оксид)  
 (516) )

- Для групп суммации выброс  $Mq = M1/ПДК1 + \dots + Mn/ПДКn$ , а суммарная концентрация  $Cm = Cm1/ПДК1 + \dots + Cmн/ПДКн$  (подробнее см. стр.36 ОНД-86)  
 - Для линейных и площадных источников выброс является суммарным по всей площади, а  $Cm'$  есть концентрация одиночного источника с суммарным M (стр.33 ОНД-86)

Источники		Их расчетные параметры				
Номер	Код	Mq	Тип	Cm (Cm')	Um	Хм
1	062201 6003	0.04325	П	1.545	0.50	11.4
2	062201 6005	0.01705	П	0.609	0.50	11.4
Суммарный Mq =		0.06030	(сумма Mq/ПДК по всем примесям)			
Сумма Cm по всем источникам =		2.153635	долей ПДК			
Средневзвешенная опасная скорость ветра =		0.50	м/с			

5. Управляющие параметры расчета

УПРЗА ЭРА v2.0  
 Город :002 г.Астана  
 Объект :0622 Многоквартирный жилой комплекс со встроенными помещениями и паркингом, расположенный по адресу: г. Астана, район «Есиль», район пересечения улиц Бұқар жырау и Жошы хан (МЖК «Capital Park Melody 1, 2 очередь») (без наружных инженерных сетей) уч р.  
 Вар.расч. :6 Расч.год: 2024 Расчет проводился 25.12.2024 0:21:  
 Сезон :ЛЕТО (температура воздуха 26.8 град.С)  
 Группа суммации :\_\_31=0301 Азота (IV) диоксид (Азота диоксид) (4)  
 0330 Сера диоксид (Ангидрид сернистый, Сернистый газ, Сера (IV) оксид) (516) )  
 Запрошен учет дифференцированного фона с постов для действующих источников  
 Расчет по прямоугольнику 001 : 1230x1353 с шагом 123  
 Расчет по территории жилой застройки. Покрытие РП 001  
 Направление ветра: автоматический поиск опасного направления от 0 до 360 град.  
 Скорость ветра: автоматический поиск опасной скорости от 0.5 до 8.0(U\*) м/с  
 Средневзвешенная опасная скорость ветра Uсв= 0.5 м/с

6. Результаты расчета в виде таблицы.

УПРЗА ЭРА v2.0  
 Город :002 г.Астана  
 Объект :0622 Многоквартирный жилой комплекс со встроенными помещениями и паркингом, расположенный по адресу: г. Астана, район «Есиль», район пересечения улиц Бұқар жырау и Жошы хан (МЖК «Capital Park Melody 1, 2 очередь») (без наружных инженерных сетей) уч р.  
 Вар.расч. :6 Расч.год: 2024 Расчет проводился 25.12.2024 0:21:  
 Группа суммации :\_\_31=0301 Азота (IV) диоксид (Азота диоксид) (4)  
 0330 Сера диоксид (Ангидрид сернистый, Сернистый газ, Сера (IV) оксид) (516) )  
 Расчет проводился на прямоугольнике 1  
 с параметрами: координаты центра X= 475 Y= -5  
 размеры: Длина(по X)= 1230, Ширина(по Y)= 1353  
 шаг сетки = 123.0

Расшифровка обозначений

```

| Qс - суммарная концентрация [доли ПДК] |
| Сф - фоновая концентрация [ доли ПДК ] |
| Сф` - фон без реконструируемых [доли ПДК] |
| Сди- вклад действующих (для Сф`) [доли ПДК]|
| Фоп- опасное направл. ветра [угл. град.] |
| Уоп- опасная скорость ветра [ м/с ] |
| Ви - вклад ИСТОЧНИКА в Qс [доли ПДК] |
| Ки - код источника для верхней строки Ви |
|~~~~~|
| -Если расчет для суммации, то концентр. в мг/м3 не печатается|
| -Если в строке Смах<= 0.05 ПДК, то Фоп,Уоп,Ви,Ки не печатаются |
|~~~~~|
    
```

y= 672 : Y-строка 1 Смах= 1.340 долей ПДК (x= 106.0; напр.ветра=181)

x= -140	-17	106	229	352	475	598	721	844	967	1090
Qс	1.340	1.340	1.340	1.340	1.339	1.339	1.338	1.338	1.337	1.337
Сф	1.333	1.333	1.333	1.333	1.333	1.333	1.333	1.333	1.333	1.333
Сф`	1.328	1.328	1.328	1.328	1.328	1.329	1.329	1.329	1.330	1.330
Сди	0.012	0.012	0.012	0.012	0.011	0.011	0.010	0.009	0.008	0.007
Фоп	162	171	181	191	200	209	216	222	227	231
Уоп	0.74	0.75	0.75	0.75	0.74	0.74	0.73	0.73	0.71	0.71
Ви	0.008	0.009	0.009	0.009	0.008	0.008	0.007	0.006	0.006	0.005
Ки	6003	6003	6003	6003	6003	6003	6003	6003	6003	6003
Ви	0.003	0.003	0.003	0.003	0.003	0.003	0.003	0.002	0.002	0.002
Ки	6005	6005	6005	6005	6005	6005	6005	6005	6005	6005

y= 549 : Y-строка 2 Смах= 1.342 долей ПДК (x= 106.0; напр.ветра=181)

x= -140	-17	106	229	352	475	598	721	844	967	1090
Qс	1.341	1.342	1.342	1.342	1.341	1.340	1.339	1.339	1.338	1.337
Сф	1.333	1.333	1.333	1.333	1.333	1.333	1.333	1.333	1.333	1.333
Сф`	1.327	1.327	1.327	1.327	1.327	1.328	1.328	1.329	1.329	1.330
Сди	0.014	0.015	0.016	0.015	0.014	0.012	0.011	0.010	0.009	0.007
Фоп	158	169	181	193	204	214	221	227	232	237
Уоп	0.76	0.76	0.76	0.76	0.76	0.75	0.74	0.73	0.73	0.71
Ви	0.010	0.011	0.011	0.011	0.010	0.009	0.008	0.007	0.006	0.005
Ки	6003	6003	6003	6003	6003	6003	6003	6003	6003	6003
Ви	0.004	0.004	0.004	0.004	0.004	0.003	0.003	0.003	0.002	0.002
Ки	6005	6005	6005	6005	6005	6005	6005	6005	6005	6005

y= 426 : Y-строка 3 Смах= 1.346 долей ПДК (x= 106.0; напр.ветра=182)

-----  
x= -140 : -17: 106: 229: 352: 475: 598: 721: 844: 967: 1090:  
-----  
Qc : 1.344: 1.345: 1.346: 1.345: 1.343: 1.342: 1.340: 1.339: 1.338: 1.338: 1.337:  
Cф : 1.333: 1.333: 1.333: 1.333: 1.333: 1.333: 1.333: 1.333: 1.333: 1.333: 1.333:  
Cф` : 1.325: 1.325: 1.324: 1.325: 1.326: 1.327: 1.328: 1.328: 1.329: 1.329: 1.330:  
Cди: 0.018: 0.020: 0.021: 0.020: 0.018: 0.015: 0.013: 0.011: 0.009: 0.008: 0.007:  
Фоп: 153 : 167 : 182 : 197 : 210 : 220 : 228 : 234 : 239 : 243 : 245 :  
Уоп: 0.77 : 0.79 : 0.79 : 0.78 : 0.76 : 0.76 : 0.75 : 0.74 : 0.73 : 0.71 : 0.71 :  
: : : : : : : : : : : :  
Ви : 0.013: 0.015: 0.016: 0.015: 0.013: 0.011: 0.009: 0.008: 0.007: 0.006: 0.005:  
Ки : 6003 : 6003 : 6003 : 6003 : 6003 : 6003 : 6003 : 6003 : 6003 : 6003 : 6003 :  
Ви : 0.005: 0.005: 0.006: 0.005: 0.005: 0.004: 0.003: 0.003: 0.003: 0.002: 0.002:  
Ки : 6005 : 6005 : 6005 : 6005 : 6005 : 6005 : 6005 : 6005 : 6005 : 6005 : 6005 :  
-----

-----  
y= 303 : Y-строка 4 Смах= 1.353 долей ПДК (x= 106.0; напр.ветра=183)  
-----  
x= -140 : -17: 106: 229: 352: 475: 598: 721: 844: 967: 1090:  
-----  
Qc : 1.348: 1.351: 1.353: 1.350: 1.347: 1.344: 1.342: 1.340: 1.339: 1.338: 1.337:  
Cф : 1.333: 1.333: 1.333: 1.333: 1.333: 1.333: 1.333: 1.333: 1.333: 1.333: 1.333:  
Cф` : 1.323: 1.321: 1.320: 1.321: 1.323: 1.325: 1.327: 1.328: 1.329: 1.329: 1.330:  
Cди: 0.025: 0.031: 0.033: 0.029: 0.023: 0.018: 0.015: 0.012: 0.010: 0.009: 0.008:  
Фоп: 145 : 162 : 183 : 203 : 218 : 229 : 237 : 242 : 246 : 249 : 252 :  
Уоп: 0.82 : 0.88 : 1.98 : 0.86 : 0.80 : 0.76 : 0.76 : 0.74 : 0.73 : 0.73 : 0.71 :  
: : : : : : : : : : : :  
Ви : 0.018: 0.023: 0.025: 0.022: 0.017: 0.013: 0.011: 0.009: 0.007: 0.006: 0.006:  
Ки : 6003 : 6003 : 6003 : 6003 : 6003 : 6003 : 6003 : 6003 : 6003 : 6003 : 6003 :  
Ви : 0.006: 0.008: 0.008: 0.007: 0.006: 0.005: 0.004: 0.003: 0.003: 0.002: 0.002:  
Ки : 6005 : 6005 : 6005 : 6005 : 6005 : 6005 : 6005 : 6005 : 6005 : 6005 : 6005 :  
-----

-----  
y= 180 : Y-строка 5 Смах= 1.379 долей ПДК (x= 106.0; напр.ветра=184)  
-----  
x= -140 : -17: 106: 229: 352: 475: 598: 721: 844: 967: 1090:  
-----  
Qc : 1.361: 1.370: 1.379: 1.365: 1.352: 1.346: 1.343: 1.341: 1.339: 1.338: 1.338:  
Cф : 1.327: 1.333: 1.333: 1.333: 1.333: 1.333: 1.333: 1.333: 1.333: 1.333: 1.333:  
Cф` : 1.304: 1.308: 1.302: 1.311: 1.320: 1.324: 1.326: 1.328: 1.328: 1.329: 1.330:  
Cди: 0.057: 0.062: 0.078: 0.054: 0.032: 0.022: 0.017: 0.013: 0.011: 0.009: 0.008:  
Фоп: 132 : 152 : 184 : 214 : 231 : 241 : 248 : 252 : 254 : 257 : 258 :  
Уоп: 8.00 : 1.98 : 1.98 : 1.98 : 0.87 : 0.78 : 0.76 : 0.75 : 0.73 : 0.73 : 0.71 :  
: : : : : : : : : : : :  
Ви : 0.044: 0.048: 0.061: 0.042: 0.024: 0.016: 0.012: 0.009: 0.008: 0.007: 0.006:  
Ки : 6003 : 6003 : 6003 : 6003 : 6003 : 6003 : 6003 : 6003 : 6003 : 6003 : 6003 :  
Ви : 0.013: 0.014: 0.017: 0.012: 0.008: 0.006: 0.005: 0.004: 0.003: 0.003: 0.002:  
Ки : 6005 : 6005 : 6005 : 6005 : 6005 : 6005 : 6005 : 6005 : 6005 : 6005 : 6005 :  
-----

-----  
y= 57 : Y-строка 6 Смах= 1.543 долей ПДК (x= 106.0; напр.ветра=191)  
-----  
x= -140 : -17: 106: 229: 352: 475: 598: 721: 844: 967: 1090:  
-----  
Qc : 1.370: 1.423: 1.543: 1.397: 1.359: 1.348: 1.344: 1.341: 1.340: 1.338: 1.338:  
Cф : 1.327: 1.333: 1.333: 1.333: 1.333: 1.333: 1.333: 1.333: 1.333: 1.333: 1.333:  
Cф` : 1.298: 1.273: 1.193: 1.290: 1.315: 1.323: 1.326: 1.327: 1.328: 1.329: 1.330:  
Cди: 0.072: 0.150: 0.351: 0.108: 0.043: 0.025: 0.018: 0.014: 0.011: 0.009: 0.008:  
Фоп: 109 : 127 : 191 : 240 : 252 : 257 : 260 : 262 : 263 : 264 : 265 :  
Уоп: 8.00 : 1.85 : 0.99 : 1.98 : 1.98 : 0.81 : 0.76 : 0.75 : 0.74 : 0.73 : 0.71 :  
: : : : : : : : : : : :  
Ви : 0.061: 0.125: 0.295: 0.092: 0.033: 0.018: 0.013: 0.010: 0.008: 0.007: 0.006:  
Ки : 6003 : 6003 : 6003 : 6003 : 6003 : 6003 : 6003 : 6003 : 6003 : 6003 : 6003 :  
Ви : 0.011: 0.025: 0.055: 0.016: 0.010: 0.007: 0.005: 0.004: 0.003: 0.003: 0.002:  
Ки : 6005 : 6005 : 6005 : 6005 : 6005 : 6005 : 6005 : 6005 : 6005 : 6005 : 6005 :  
-----

-----  
y= -67 : Y-строка 7 Смах= 1.821 долей ПДК (x= 106.0; напр.ветра=325)  
-----  
x= -140 : -17: 106: 229: 352: 475: 598: 721: 844: 967: 1090:  
-----  
Qc : 1.369: 1.437: 1.821: 1.408: 1.361: 1.348: 1.344: 1.341: 1.340: 1.338: 1.338:  
Cф : 1.327: 1.333: 1.333: 1.333: 1.333: 1.333: 1.333: 1.333: 1.333: 1.333: 1.333:  
Cф` : 1.298: 1.264: 1.008: 1.283: 1.314: 1.322: 1.326: 1.327: 1.328: 1.329: 1.330:  
Cди: 0.071: 0.173: 0.813: 0.125: 0.046: 0.026: 0.018: 0.014: 0.011: 0.009: 0.008:  
Фоп: 80 : 70 : 325 : 285 : 278 : 275 : 274 : 273 : 273 : 272 : 272 :  
Уоп: 8.00 : 0.97 : 0.50 : 1.04 : 1.98 : 0.82 : 0.76 : 0.75 : 0.74 : 0.73 : 0.71 :  
: : : : : : : : : : : :  
Ви : 0.061: 0.141: 0.471: 0.093: 0.034: 0.019: 0.013: 0.010: 0.008: 0.007: 0.006:  
Ки : 6003 : 6003 : 6005 : 6003 : 6003 : 6003 : 6003 : 6003 : 6003 : 6003 : 6003 :  
Ви : 0.010: 0.032: 0.342: 0.032: 0.012: 0.007: 0.005: 0.004: 0.003: 0.003: 0.002:  
Ки : 6005 : 6005 : 6003 : 6005 : 6005 : 6005 : 6005 : 6005 : 6005 : 6005 : 6005 :  
-----

-----  
y= -190 : Y-строка 8 Смах= 1.411 долей ПДК (x= 106.0; напр.ветра=355)  
-----  
x= -140 : -17: 106: 229: 352: 475: 598: 721: 844: 967: 1090:  
-----

```

-----:-----:-----:-----:-----:-----:-----:-----:-----:-----:-----:-----:
Qc : 1.363: 1.382: 1.411: 1.377: 1.355: 1.347: 1.343: 1.341: 1.339: 1.338: 1.338:
Сф : 1.327: 1.333: 1.333: 1.333: 1.333: 1.333: 1.333: 1.333: 1.333: 1.333: 1.333:
Сф` : 1.303: 1.300: 1.281: 1.303: 1.318: 1.323: 1.326: 1.327: 1.328: 1.329: 1.330:
Сди: 0.060: 0.083: 0.130: 0.074: 0.037: 0.024: 0.017: 0.013: 0.011: 0.009: 0.008:
Фоп: 55 : 35 : 355 : 319 : 301 : 293 : 287 : 284 : 282 : 280 : 279 :
Уоп: 8.00 : 1.98 : 2.00 : 1.98 : 1.98 : 0.80 : 0.77 : 0.75 : 0.74 : 0.73 : 0.71 :
: : : : : : : : : : : :
Ви : 0.047: 0.057: 0.081: 0.049: 0.026: 0.017: 0.012: 0.010: 0.008: 0.007: 0.006:
Ки : 6003 : 6003 : 6003 : 6003 : 6003 : 6003 : 6003 : 6003 : 6003 : 6003 : 6003 :
Ви : 0.013: 0.026: 0.049: 0.024: 0.011: 0.007: 0.005: 0.004: 0.003: 0.003: 0.002:
Ки : 6005 : 6005 : 6005 : 6005 : 6005 : 6005 : 6005 : 6005 : 6005 : 6005 : 6005 :
-----:-----:-----:-----:-----:-----:-----:-----:-----:-----:-----:-----:

```

у= -313 : Y-строка 9 Стах= 1.359 долей ПДК (х= 106.0; напр.ветра=357)

```

-----:-----:-----:-----:-----:-----:-----:-----:-----:-----:-----:-----:
х= -140 : -17: 106: 229: 352: 475: 598: 721: 844: 967: 1090:
-----:-----:-----:-----:-----:-----:-----:-----:-----:-----:-----:-----:
Qc : 1.350: 1.356: 1.359: 1.355: 1.349: 1.345: 1.342: 1.340: 1.339: 1.338: 1.337:
Сф : 1.333: 1.333: 1.333: 1.333: 1.333: 1.333: 1.333: 1.333: 1.333: 1.333: 1.333:
Сф` : 1.321: 1.317: 1.315: 1.318: 1.322: 1.325: 1.327: 1.328: 1.329: 1.329: 1.330:
Сди: 0.028: 0.038: 0.044: 0.036: 0.027: 0.020: 0.016: 0.013: 0.010: 0.009: 0.008:
Фоп: 39 : 21 : 357 : 334 : 317 : 306 : 299 : 294 : 291 : 288 : 286 :
Уоп: 0.84 : 1.98 : 1.98 : 1.98 : 1.98 : 0.83 : 0.77 : 0.76 : 0.75 : 0.73 : 0.71 :
: : : : : : : : : : : :
Ви : 0.020: 0.026: 0.029: 0.025: 0.018: 0.014: 0.011: 0.009: 0.007: 0.006: 0.006:
Ки : 6003 : 6003 : 6003 : 6003 : 6003 : 6003 : 6003 : 6003 : 6003 : 6003 : 6003 :
Ви : 0.008: 0.012: 0.015: 0.012: 0.008: 0.006: 0.005: 0.004: 0.003: 0.003: 0.002:
Ки : 6005 : 6005 : 6005 : 6005 : 6005 : 6005 : 6005 : 6005 : 6005 : 6005 : 6005 :
-----:-----:-----:-----:-----:-----:-----:-----:-----:-----:-----:-----:

```

у= -436 : Y-строка 10 Стах= 1.348 долей ПДК (х= 106.0; напр.ветра=358)

```

-----:-----:-----:-----:-----:-----:-----:-----:-----:-----:-----:-----:
х= -140 : -17: 106: 229: 352: 475: 598: 721: 844: 967: 1090:
-----:-----:-----:-----:-----:-----:-----:-----:-----:-----:-----:-----:
Qc : 1.345: 1.347: 1.348: 1.347: 1.345: 1.343: 1.341: 1.340: 1.339: 1.338: 1.337:
Сф : 1.333: 1.333: 1.333: 1.333: 1.333: 1.333: 1.333: 1.333: 1.333: 1.333: 1.333:
Сф` : 1.325: 1.323: 1.323: 1.324: 1.325: 1.326: 1.327: 1.328: 1.329: 1.329: 1.330:
Сди: 0.020: 0.024: 0.025: 0.023: 0.020: 0.016: 0.014: 0.011: 0.010: 0.009: 0.008:
Фоп: 30 : 15 : 358 : 341 : 327 : 317 : 309 : 303 : 298 : 295 : 292 :
Уоп: 0.78 : 0.82 : 0.83 : 0.82 : 0.78 : 0.77 : 0.76 : 0.74 : 0.73 : 0.73 : 0.71 :
: : : : : : : : : : : :
Ви : 0.014: 0.016: 0.017: 0.016: 0.014: 0.011: 0.010: 0.008: 0.007: 0.006: 0.005:
Ки : 6003 : 6003 : 6003 : 6003 : 6003 : 6003 : 6003 : 6003 : 6003 : 6003 : 6003 :
Ви : 0.006: 0.007: 0.008: 0.007: 0.006: 0.005: 0.004: 0.003: 0.003: 0.002: 0.002:
Ки : 6005 : 6005 : 6005 : 6005 : 6005 : 6005 : 6005 : 6005 : 6005 : 6005 : 6005 :
-----:-----:-----:-----:-----:-----:-----:-----:-----:-----:-----:-----:

```

у= -559 : Y-строка 11 Стах= 1.343 долей ПДК (х= 106.0; напр.ветра=358)

```

-----:-----:-----:-----:-----:-----:-----:-----:-----:-----:-----:-----:
х= -140 : -17: 106: 229: 352: 475: 598: 721: 844: 967: 1090:
-----:-----:-----:-----:-----:-----:-----:-----:-----:-----:-----:-----:
Qc : 1.342: 1.343: 1.343: 1.343: 1.342: 1.341: 1.340: 1.339: 1.338: 1.338: 1.337:
Сф : 1.333: 1.333: 1.333: 1.333: 1.333: 1.333: 1.333: 1.333: 1.333: 1.333: 1.333:
Сф` : 1.327: 1.326: 1.326: 1.326: 1.327: 1.327: 1.328: 1.329: 1.329: 1.330: 1.330:
Сди: 0.016: 0.017: 0.017: 0.017: 0.015: 0.013: 0.012: 0.010: 0.009: 0.008: 0.007:
Фоп: 24 : 12 : 358 : 345 : 334 : 324 : 316 : 310 : 305 : 301 : 298 :
Уоп: 0.76 : 0.76 : 0.76 : 0.76 : 0.76 : 0.76 : 0.74 : 0.73 : 0.73 : 0.71 : 0.71 :
: : : : : : : : : : : :
Ви : 0.011: 0.012: 0.012: 0.012: 0.011: 0.009: 0.008: 0.007: 0.006: 0.006: 0.005:
Ки : 6003 : 6003 : 6003 : 6003 : 6003 : 6003 : 6003 : 6003 : 6003 : 6003 : 6003 :
Ви : 0.005: 0.005: 0.005: 0.005: 0.005: 0.004: 0.003: 0.003: 0.003: 0.002: 0.002:
Ки : 6005 : 6005 : 6005 : 6005 : 6005 : 6005 : 6005 : 6005 : 6005 : 6005 : 6005 :
-----:-----:-----:-----:-----:-----:-----:-----:-----:-----:-----:-----:

```

у= -682 : Y-строка 12 Стах= 1.341 долей ПДК (х= 106.0; напр.ветра=359)

```

-----:-----:-----:-----:-----:-----:-----:-----:-----:-----:-----:-----:
х= -140 : -17: 106: 229: 352: 475: 598: 721: 844: 967: 1090:
-----:-----:-----:-----:-----:-----:-----:-----:-----:-----:-----:-----:
Qc : 1.340: 1.341: 1.341: 1.341: 1.340: 1.340: 1.339: 1.338: 1.338: 1.337: 1.337:
Сф : 1.333: 1.333: 1.333: 1.333: 1.333: 1.333: 1.333: 1.333: 1.333: 1.333: 1.333:
Сф` : 1.328: 1.327: 1.327: 1.328: 1.328: 1.328: 1.329: 1.329: 1.330: 1.330: 1.330:
Сди: 0.013: 0.013: 0.013: 0.013: 0.012: 0.011: 0.010: 0.009: 0.008: 0.007: 0.007:
Фоп: 20 : 9 : 359 : 348 : 338 : 330 : 322 : 316 : 311 : 307 : 303 :
Уоп: 0.75 : 0.76 : 0.76 : 0.76 : 0.75 : 0.74 : 0.73 : 0.73 : 0.73 : 0.71 : 0.71 :
: : : : : : : : : : : :
Ви : 0.009: 0.009: 0.009: 0.009: 0.009: 0.008: 0.007: 0.006: 0.006: 0.005: 0.005:
Ки : 6003 : 6003 : 6003 : 6003 : 6003 : 6003 : 6003 : 6003 : 6003 : 6003 : 6003 :
Ви : 0.004: 0.004: 0.004: 0.004: 0.004: 0.003: 0.003: 0.003: 0.002: 0.002: 0.002:
Ки : 6005 : 6005 : 6005 : 6005 : 6005 : 6005 : 6005 : 6005 : 6005 : 6005 : 6005 :
-----:-----:-----:-----:-----:-----:-----:-----:-----:-----:-----:-----:

```

Результаты расчета в точке максимума УПРЗА ЭРА v2.0

Координаты точки : X= 106.0 м Y= -66.5 м

Максимальная суммарная концентрация | Cs= 1.82052 доли ПДК |

Достигается при опасном направлении 325 град.  
и скорости ветра 0.50 м/с

Всего источников: 2. В таблице заказано вкладчиков не более чем с 95% вклада

ВКЛАДЫ ИСТОЧНИКОВ									
Ном.	Код	Тип	Выброс	Вклад	Вклад в%	Сум. %	Коэф. влияния		
			M (Mq)	-C [доли ПДК]			b=C/M		
			Фоновая концентрация Cf`	1.007654	55.3	(Вклад источников 44.7%)			
1	062201 6005	П	0.0170	0.471069	58.0	58.0	27.6319294		
2	062201 6003	П	0.0432	0.341796	42.0	100.0	7.9028077		
			В сумме =	1.820519	100.0				
			Суммарный вклад остальных =	0.000000	0.0				

7. Суммарные концентрации в узлах расчетной сетки.

УПРЗА ЭРА v2.0

Город :002 г.Астана

Объект :0622 Многоквартирный жилой комплекс со встроенными помещениями и паркингом, расположенный по адресу: г. Астана, район «Есиль», район пересечения улиц Бұқар жырау и Жошы хан (МЖК «Capital Park Melody 1, 2 очередь» (без наружных инженерных сетей) уч р.

Вар.расч. :6 Расч.год: 2024 Расчет проводился 25.12.2024 0:21:

Группа суммации :\_\_31=0301 Азота (IV) диоксид (Азота диоксид) (4)

0330 Сера диоксид (Ангидрид сернистый, Сернистый газ, Сера (IV) оксид) (516)

Параметры расчетного прямоугольника_No 1			
Координаты центра	: X=	475 м;	Y= -5 м
Длина и ширина	: L=	1230 м;	V= 1353 м
Шаг сетки (dX=dY)	: D=	123 м	

(Символ ^ означает наличие источника вблизи расчетного узла)

	1	2	3	4	5	6	7	8	9	10	11	
*--	-----	-----	-----	-----	-----	-----	-----	-----	-----	-----	-----	-----
1-	1.340	1.340	1.340	1.340	1.340	1.339	1.339	1.338	1.338	1.337	1.337	1
2-	1.341	1.342	1.342	1.342	1.341	1.340	1.339	1.339	1.338	1.337	1.337	2
3-	1.344	1.345	1.346	1.345	1.343	1.342	1.340	1.339	1.338	1.338	1.337	3
4-	1.348	1.351	1.353	1.350	1.347	1.344	1.342	1.340	1.339	1.338	1.337	4
5-	1.361	1.370	1.379	1.365	1.352	1.346	1.343	1.341	1.339	1.338	1.338	5
6-	1.370	1.423	1.543	1.397	1.359	1.348	1.344	1.341	1.340	1.338	1.338	6
7-	1.369	1.437	1.821	1.408	1.361	1.348	1.344	1.341	1.340	1.338	1.338	7
8-	1.363	1.382	1.411	1.377	1.355	1.347	1.343	1.341	1.339	1.338	1.338	8
9-	1.350	1.356	1.359	1.355	1.349	1.345	1.342	1.340	1.339	1.338	1.337	9
10-	1.345	1.347	1.348	1.347	1.345	1.343	1.341	1.340	1.339	1.338	1.337	10
11-	1.342	1.343	1.343	1.343	1.342	1.341	1.340	1.339	1.338	1.338	1.337	11
12-	1.340	1.341	1.341	1.341	1.340	1.340	1.339	1.338	1.338	1.337	1.337	12
	-----	-----	-----	-----	-----	-----	-----	-----	-----	-----	-----	
	1	2	3	4	5	6	7	8	9	10	11	

В целом по расчетному прямоугольнику:

Безразмерная макс. концентрация ---> Cm =1.82052

Достигается в точке с координатами: Xм = 106.0м

( X-столбец 3, Y-строка 7) Yм = -66.5 м

При опасном направлении ветра : 325 град.

и "опасной" скорости ветра : 0.50 м/с

8. Результаты расчета по жилой застройке.

УПРЗА ЭРА v2.0

Город :002 г.Астана

Объект :0622 Многоквартирный жилой комплекс со встроенными помещениями и паркингом, расположенный по адресу: г. Астана, район «Есиль», район пересечения улиц Бұқар жырау и Жошы хан (МЖК «Capital Park Melody 1, 2 очередь» (без наружных инженерных сетей) уч р.

Вар.расч. :6 Расч.год: 2024 Расчет проводился 25.12.2024 0:21:

Группа суммации :\_\_31=0301 Азота (IV) диоксид (Азота диоксид) (4)

0330 Сера диоксид (Ангидрид сернистый, Сернистый газ, Сера (IV) оксид) (516)

Расчет проводился по всем жилым зонам внутри расч. прямоугольника 001

Всего просчитано точек: 56

Расшифровка_обозначений	
Qc	- суммарная концентрация [доли ПДК]
Cф	- фоновая концентрация [ доли ПДК ]



| Сф`- фон без реконструируемых [доли ПДК] |  
 | Сди- вклад действующих (для Сф`) [доли ПДК] |  
 | Фоп- опасное направл. ветра [угл. град.] |  
 | Уоп- опасная скорость ветра [ м/с ] |  
 | Ви - вклад ИСТОЧНИКА в Qc [доли ПДК] |  
 | Ки - код источника для верхней строки Ви |  
 |~~~~~|  
 | -Если расчет для суммации, то концентр. в мг/м3 не печатается |  
 | -Если в строке Смах=< 0.05 ПДК, то Фоп,Уоп,Ви,Ки не печатаются |  
 |~~~~~|

y=	-480:	-391:	-357:	-302:	-234:	-213:	-132:	-124:	-129:	-234:	-238:	-348:	-357:	-224:	-141:
x=	15:	19:	20:	22:	25:	26:	78:	-31:	-35:	-56:	-57:	-78:	-80:	141:	187:
Qc :	1.345:	1.350:	1.352:	1.359:	1.376:	1.384:	1.490:	1.399:	1.395:	1.364:	1.363:	1.350:	1.350:	1.384:	1.414:
Сф :	1.333:	1.333:	1.333:	1.333:	1.333:	1.333:	1.333:	1.333:	1.333:	1.333:	1.333:	1.333:	1.333:	1.333:	1.333:
Сф`:	1.324:	1.321:	1.320:	1.315:	1.304:	1.299:	1.228:	1.289:	1.291:	1.312:	1.313:	1.321:	1.322:	1.299:	1.279:
Сди:	0.021:	0.028:	0.032:	0.044:	0.072:	0.086:	0.262:	0.110:	0.104:	0.052:	0.050:	0.029:	0.028:	0.085:	0.136:
Фоп:	10 :	11 :	12 :	15 :	19 :	20 :	9 :	52 :	52 :	36 :	36 :	28 :	28 :	346 :	318 :
Уоп:	0.79 :	0.85 :	0.89 :	1.98 :	1.98 :	1.98 :	1.05 :	1.84 :	1.84 :	1.98 :	1.98 :	0.85 :	0.85 :	1.98 :	1.72 :
:	:	:	:	:	:	:	:	:	:	:	:	:	:	:	:
Ви :	0.015:	0.020:	0.022:	0.029:	0.047:	0.057:	0.152:	0.086:	0.079:	0.036:	0.035:	0.020:	0.019:	0.054:	0.088:
Ки :	6003 :	6003 :	6003 :	6003 :	6003 :	6003 :	6003 :	6003 :	6003 :	6003 :	6003 :	6003 :	6003 :	6003 :	6003 :
Ви :	0.006:	0.009:	0.010:	0.015:	0.025:	0.029:	0.110:	0.024:	0.025:	0.016:	0.016:	0.009:	0.009:	0.031:	0.048:
Ки :	6005 :	6005 :	6005 :	6005 :	6005 :	6005 :	6005 :	6005 :	6005 :	6005 :	6005 :	6005 :	6005 :	6005 :	6005 :

y=	-81:	-3:	8:	11:	-234:	-234:	-149:	-93:	16:	-3:	591:	672:	-245:	-234:	-158:
x=	193:	222:	223:	227:	250:	256:	297:	312:	339:	345:	346:	354:	371:	373:	406:
Qc :	1.442:	1.417:	1.414:	1.410:	1.363:	1.363:	1.367:	1.368:	1.363:	1.362:	1.341:	1.340:	1.351:	1.351:	1.352:
Сф :	1.333:	1.333:	1.333:	1.333:	1.333:	1.333:	1.333:	1.333:	1.333:	1.333:	1.333:	1.333:	1.333:	1.333:	1.333:
Сф`:	1.260:	1.277:	1.279:	1.281:	1.312:	1.313:	1.310:	1.309:	1.313:	1.313:	1.328:	1.328:	1.321:	1.321:	1.320:
Сди:	0.181:	0.140:	0.135:	0.128:	0.051:	0.050:	0.057:	0.059:	0.050:	0.049:	0.013:	0.011:	0.030:	0.030:	0.031:
Фоп:	296 :	261 :	256 :	255 :	322 :	321 :	300 :	286 :	260 :	264 :	202 :	201 :	307 :	306 :	292 :
Уоп:	1.00 :	1.22 :	1.34 :	1.43 :	1.98 :	1.98 :	1.98 :	1.98 :	1.98 :	1.98 :	0.75 :	0.74 :	0.86 :	0.86 :	0.86 :
:	:	:	:	:	:	:	:	:	:	:	:	:	:	:	:
Ви :	0.131:	0.118:	0.114:	0.108:	0.034:	0.034:	0.040:	0.043:	0.038:	0.037:	0.009:	0.008:	0.021:	0.021:	0.022:
Ки :	6003 :	6003 :	6003 :	6003 :	6003 :	6003 :	6003 :	6003 :	6003 :	6003 :	6003 :	6003 :	6003 :	6003 :	6003 :
Ви :	0.050:	0.022:	0.021:	0.021:	0.017:	0.016:	0.017:	0.016:	0.012:	0.012:	0.004:	0.003:	0.009:	0.009:	0.009:
Ки :	6005 :	6005 :	6005 :	6005 :	6005 :	6005 :	6005 :	6005 :	6005 :	6005 :	6005 :	6005 :	6005 :	6005 :	6005 :

y=	-104:	581:	24:	-3:	672:	-256:	-234:	-166:	-115:	572:	21:	-3:	672:	-266:	-234:
x=	430:	452:	454:	468:	477:	486:	496:	515:	549:	558:	559:	591:	600:	601:	619:
Qc :	1.351:	1.340:	1.350:	1.349:	1.339:	1.345:	1.346:	1.346:	1.345:	1.340:	1.345:	1.344:	1.339:	1.342:	1.342:
Сф :	1.333:	1.333:	1.333:	1.333:	1.333:	1.333:	1.333:	1.333:	1.333:	1.333:	1.333:	1.333:	1.333:	1.333:	1.333:
Сф`:	1.321:	1.328:	1.322:	1.322:	1.329:	1.324:	1.324:	1.324:	1.325:	1.328:	1.325:	1.325:	1.329:	1.326:	1.326:
Сди:	0.030:	0.012:	0.028:	0.027:	0.011:	0.021:	0.021:	0.022:	0.020:	0.011:	0.020:	0.019:	0.010:	0.016:	0.016:
Фоп:	282 :	211 :	262 :	266 :	209 :	300 :	297 :	288 :	281 :	218 :	264 :	267 :	216 :	295 :	291 :
Уоп:	0.85 :	0.75 :	0.83 :	0.82 :	0.74 :	0.78 :	0.78 :	0.78 :	0.77 :	0.74 :	0.77 :	0.76 :	0.73 :	0.76 :	0.76 :
:	:	:	:	:	:	:	:	:	:	:	:	:	:	:	:
Ви :	0.022:	0.009:	0.020:	0.019:	0.008:	0.015:	0.015:	0.015:	0.015:	0.008:	0.015:	0.013:	0.007:	0.011:	0.011:
Ки :	6003 :	6003 :	6003 :	6003 :	6003 :	6003 :	6003 :	6003 :	6003 :	6003 :	6003 :	6003 :	6003 :	6003 :	6003 :
Ви :	0.009:	0.003:	0.008:	0.007:	0.003:	0.006:	0.006:	0.006:	0.006:	0.003:	0.006:	0.005:	0.003:	0.005:	0.005:
Ки :	6005 :	6005 :	6005 :	6005 :	6005 :	6005 :	6005 :	6005 :	6005 :	6005 :	6005 :	6005 :	6005 :	6005 :	6005 :

y=	-174:	18:	562:	-3:	-54:	-126:	672:	-277:	-234:	-183:	-457:
x=	624:	664:	664:	665:	666:	668:	683:	716:	724:	734:	-100:
Qc :	1.343:	1.342:	1.339:	1.342:	1.342:	1.338:	1.341:	1.341:	1.341:	1.341:	1.345:
Сф :	1.333:	1.333:	1.333:	1.333:	1.333:	1.333:	1.333:	1.333:	1.333:	1.333:	1.333:
Сф`:	1.326:	1.327:	1.329:	1.327:	1.327:	1.327:	1.329:	1.328:	1.328:	1.328:	1.325:
Сди:	0.016:	0.016:	0.010:	0.016:	0.016:	0.015:	0.009:	0.013:	0.013:	0.013:	0.020:
Фоп:	285 :	265 :	224 :	267 :	272 :	279 :	220 :	292 :	288 :	283 :	24 :
Уоп:	0.76 :	0.76 :	0.73 :	0.76 :	0.76 :	0.76 :	0.73 :	0.75 :	0.75 :	0.75 :	0.78 :
:	:	:	:	:	:	:	:	:	:	:	:
Ви :	0.012:	0.011:	0.007:	0.011:	0.011:	0.011:	0.007:	0.009:	0.009:	0.009:	0.014:
Ки :	6003 :	6003 :	6003 :	6003 :	6003 :	6003 :	6003 :	6003 :	6003 :	6003 :	6003 :
Ви :	0.005:	0.004:	0.003:	0.004:	0.004:	0.004:	0.002:	0.004:	0.004:	0.004:	0.006:
Ки :	6005 :	6005 :	6005 :	6005 :	6005 :	6005 :	6005 :	6005 :	6005 :	6005 :	6005 :

Результаты расчета в точке максимума УПРЗА ЭРА v2.0

Координаты точки : X= 78.0 м Y= -132.0 м

Максимальная суммарная концентрация | Cs= 1.49025 доли ПДК |

Достигается при опасном направлении 9 град.

и скорости ветра 1.05 м/с  
 Всего источников: 2. В таблице заказано вкладчиков не более чем с 95% вклада

ВКЛАДЫ ИСТОЧНИКОВ							
Номер	Код	Тип	Выброс	Вклад	Вклад в%	Сум. %	Коэф. влияния
			М (Мг)	С [доли ПДК]			$b=C/M$
	Фоновая концентрация Cf						
1	062201 6003	П	0.0432	1.227836	82.4	58.1	3.5242736
2	062201 6005	П	0.0170	0.109985	41.9	100.0	6.4515080
			В сумме =	1.490246	100.0		
			Суммарный вклад остальных =	0.000000	0.0		

3. Исходные параметры источников.

УПРЗА ЭРА v2.0  
 Город :002 г.Астана  
 Объект :0622 Многоквартирный жилой комплекс со встроенными помещениями и паркингом, расположенный по адресу: г. Астана, район «Есиль», район пересечения улиц Бұқар жырау и Жошы хан (МЖК «Capital Park Melody 1, 2 очередь) (без наружных инженерных сетей) уч р.  
 Вар.расч. :6 Расч.год: 2024 Расчет проводился 25.12.2024 0:21:  
 Группа суммации : \_\_ПЛ=2902 Взвешенные частицы (116)  
 2908 Пыль неорганическая, содержащая двуокись кремния в %: 70-20 (шамот, цемент, пыль  
 Коэффициент рельефа (КР): индивидуальный с источников  
 Коэффициент оседания (F): индивидуальный с источников

Код	Тип	H	D	Wo	V1	T	X1	Y1	X2	Y2	Alf	F	КР	Ди	Выброс
Примесь 2902-----															
062201	6009	П1	0.0			26.8	-7.0	-52.0	2.0	2.0	0	3.0	1.00	1	0.0000440
Примесь 2908-----															
062201	6001	П1	0.0			26.8	9.0	-14.0	2.0	2.0	0	3.0	1.00	1	0.0107800
062201	6002	П1	0.0			26.8	40.0	-41.0	2.0	2.0	0	3.0	1.00	1	0.0085000

4. Расчетные параметры См, Ум, Хм

УПРЗА ЭРА v2.0  
 Город :002 г.Астана  
 Объект :0622 Многоквартирный жилой комплекс со встроенными помещениями и паркингом, расположенный по адресу: г. Астана, район «Есиль», район пересечения улиц Бұқар жырау и Жошы хан (МЖК «Capital Park Melody 1, 2 очередь) (без наружных инженерных сетей) уч р.  
 Вар.расч. :6 Расч.год: 2024 Расчет проводился 25.12.2024 0:21:  
 Сезон :ЛЕТО (температура воздуха 26.8 град.С)  
 Группа суммации : \_\_ПЛ=2902 Взвешенные частицы (116)  
 2908 Пыль неорганическая, содержащая двуокись кремния в %: 70-20 (шамот, цемент, пыль

Источники		Их расчетные параметры				
Номер	Код	Мq	Тип	См (См <sup>3</sup> )	Um	Хм
1	062201 6009	0.00008800	П	0.009	0.50	5.7
2	062201 6001	0.02156	П	2.310	0.50	5.7
3	062201 6002	0.01700	П	1.822	0.50	5.7
Суммарный Мq =		0.03865	(сумма Мq/ПДК по всем примесям)			
Сумма См по всем источникам =		4.141117 долей ПДК				
Средневзвешенная опасная скорость ветра =		0.50 м/с				

5. Управляющие параметры расчета

УПРЗА ЭРА v2.0  
 Город :002 г.Астана  
 Объект :0622 Многоквартирный жилой комплекс со встроенными помещениями и паркингом, расположенный по адресу: г. Астана, район «Есиль», район пересечения улиц Бұқар жырау и Жошы хан (МЖК «Capital Park Melody 1, 2 очередь) (без наружных инженерных сетей) уч р.  
 Вар.расч. :6 Расч.год: 2024 Расчет проводился 25.12.2024 0:21:  
 Сезон :ЛЕТО (температура воздуха 26.8 град.С)  
 Группа суммации : \_\_ПЛ=2902 Взвешенные частицы (116)  
 2908 Пыль неорганическая, содержащая двуокись кремния в %: 70-20 (шамот, цемент, пыль

Запрошен учет дифференцированного фона с постов для действующих источников

Расчет по прямоугольнику 001 : 1230x1353 с шагом 123  
 Расчет по территории жилой застройки. Покрытие РП 001  
 Направление ветра: автоматический поиск опасного направления от 0 до 360 град.  
 Скорость ветра: автоматический поиск опасной скорости от 0.5 до 8.0(U\*) м/с  
 Средневзвешенная опасная скорость ветра Uсв= 0.5 м/с

6. Результаты расчета в виде таблицы.

УПРЗА ЭРА v2.0  
 Город :002 г.Астана  
 Объект :0622 Многоквартирный жилой комплекс со встроенными помещениями и паркингом, расположенный по адресу:  
 г. Астана, район «Есиль», район пересечения улиц Бұқар жырау и Жошы хан (МЖК «Capital Park Melody 1, 2 очередь) (без  
 наружных инженерных сетей) уч р.  
 Вар.расч. :6 Расч.год: 2024 Расчет проводился 25.12.2024 0:21:  
 Группа суммации : \_\_ПЛ=2902 Взвешенные частицы (116)  
 2908 Пыль неорганическая, содержащая двуокись кремния в %: 70-20 (шамот,  
 цемент, пыль  
 Расчет проводился на прямоугольнике 1  
 с параметрами: координаты центра X= 475 Y= -5  
 размеры: Длина (по X)= 1230, Ширина (по Y)= 1353  
 шаг сетки = 123.0

Расшифровка обозначений

Qс - суммарная концентрация [доли ПДК]	
Сф - фоновая концентрация [ доли ПДК ]	
Сф` - фон без реконструируемых [доли ПДК]	
Сди- вклад действующих (для Сф`) [доли ПДК]	
Фоп- опасное направл. ветра [ угл. град.]	
Уоп- опасная скорость ветра [ м/с ]	
Ви - вклад ИСТОЧНИКА в Qс [доли ПДК]	
Ки - код источника для верхней строки Ви	

~~~~~  
 | -Если расчет для суммации, то концентр. в мг/м3 не печатается |
 | -Если в строке Смах< 0.05 ПДК, то Фоп,Уоп,Ви,Ки не печатаются |
 ~~~~~

y= 672 : Y-строка 1 Смах= 2.389 долей ПДК (x= -140.0; напр.ветра= 3)  
 -----  
 x= -140 : -17: 106: 229: 352: 475: 598: 721: 844: 967: 1090:  
 -----  
 Qс : 2.389: 2.389: 2.389: 2.389: 2.389: 2.389: 2.389: 2.389: 2.389: 2.389: 2.389:  
 Сф : 2.389: 2.389: 2.389: 2.389: 2.389: 2.389: 2.389: 2.389: 2.389: 2.389: 2.389:  
 Сф` : 2.389: 2.389: 2.389: 2.389: 2.389: 2.389: 2.389: 2.389: 2.389: 2.389: 2.389:  
 Сди: 0.000: 0.000: 0.000: 0.000: 0.000: 0.000: 0.000: 0.000: 0.000: 0.000: 0.000:  
 Фоп: СЕВ : СЕВ : СЕВ : СЕВ : СЕВ : СЕВ : СЕВ : СЕВ : СЕВ : СЕВ : СЕВ :  
 Уоп: > 2 : > 2 : > 2 : > 2 : > 2 : > 2 : > 2 : > 2 : > 2 : > 2 : > 2 :

y= 549 : Y-строка 2 Смах= 2.389 долей ПДК (x= -140.0; напр.ветра= 3)  
 -----  
 x= -140 : -17: 106: 229: 352: 475: 598: 721: 844: 967: 1090:  
 -----  
 Qс : 2.389: 2.389: 2.389: 2.389: 2.389: 2.389: 2.389: 2.389: 2.389: 2.389: 2.389:  
 Сф : 2.389: 2.389: 2.389: 2.389: 2.389: 2.389: 2.389: 2.389: 2.389: 2.389: 2.389:  
 Сф` : 2.389: 2.389: 2.389: 2.389: 2.389: 2.389: 2.389: 2.389: 2.389: 2.389: 2.389:  
 Сди: 0.000: 0.000: 0.000: 0.000: 0.000: 0.000: 0.000: 0.000: 0.000: 0.000: 0.000:  
 Фоп: СЕВ : СЕВ : СЕВ : СЕВ : СЕВ : СЕВ : СЕВ : СЕВ : СЕВ : СЕВ : СЕВ :  
 Уоп: > 2 : > 2 : > 2 : > 2 : > 2 : > 2 : > 2 : > 2 : > 2 : > 2 : > 2 :

y= 426 : Y-строка 3 Смах= 2.389 долей ПДК (x= -140.0; напр.ветра= 3)  
 -----  
 x= -140 : -17: 106: 229: 352: 475: 598: 721: 844: 967: 1090:  
 -----  
 Qс : 2.389: 2.389: 2.389: 2.389: 2.389: 2.389: 2.389: 2.389: 2.389: 2.389: 2.389:  
 Сф : 2.389: 2.389: 2.389: 2.389: 2.389: 2.389: 2.389: 2.389: 2.389: 2.389: 2.389:  
 Сф` : 2.389: 2.389: 2.389: 2.389: 2.389: 2.389: 2.389: 2.389: 2.389: 2.389: 2.389:  
 Сди: 0.000: 0.000: 0.000: 0.000: 0.000: 0.000: 0.000: 0.000: 0.000: 0.000: 0.000:  
 Фоп: СЕВ : СЕВ : СЕВ : СЕВ : СЕВ : СЕВ : СЕВ : СЕВ : СЕВ : СЕВ : СЕВ :  
 Уоп: > 2 : > 2 : > 2 : > 2 : > 2 : > 2 : > 2 : > 2 : > 2 : > 2 : > 2 :

y= 303 : Y-строка 4 Смах= 2.389 долей ПДК (x= -140.0; напр.ветра= 3)  
 -----  
 x= -140 : -17: 106: 229: 352: 475: 598: 721: 844: 967: 1090:  
 -----  
 Qс : 2.389: 2.389: 2.389: 2.389: 2.389: 2.389: 2.389: 2.389: 2.389: 2.389: 2.389:  
 Сф : 2.389: 2.389: 2.389: 2.389: 2.389: 2.389: 2.389: 2.389: 2.389: 2.389: 2.389:  
 Сф` : 2.389: 2.389: 2.389: 2.389: 2.389: 2.389: 2.389: 2.389: 2.389: 2.389: 2.389:  
 Сди: 0.000: 0.000: 0.000: 0.000: 0.000: 0.000: 0.000: 0.000: 0.000: 0.000: 0.000:  
 Фоп: СЕВ : СЕВ : СЕВ : СЕВ : СЕВ : СЕВ : СЕВ : СЕВ : СЕВ : СЕВ : СЕВ :  
 Уоп: > 2 : > 2 : > 2 : > 2 : > 2 : > 2 : > 2 : > 2 : > 2 : > 2 : > 2 :

y= 180 : Y-строка 5 Смах= 2.389 долей ПДК (x= -140.0; напр.ветра= 3)  
 -----  
 x= -140 : -17: 106: 229: 352: 475: 598: 721: 844: 967: 1090:  
 -----  
 Qс : 2.389: 2.389: 2.389: 2.389: 2.389: 2.389: 2.389: 2.389: 2.389: 2.389: 2.389:  
 Сф : 2.389: 2.389: 2.389: 2.389: 2.389: 2.389: 2.389: 2.389: 2.389: 2.389: 2.389:  
 Сф` : 2.389: 2.389: 2.389: 2.389: 2.389: 2.389: 2.389: 2.389: 2.389: 2.389: 2.389:  
 Сди: 0.000: 0.000: 0.000: 0.000: 0.000: 0.000: 0.000: 0.000: 0.000: 0.000: 0.000:

Фоп: СЕВ : СЕВ : СЕВ : СЕВ : СЕВ : СЕВ : СЕВ : СЕВ : СЕВ : СЕВ : СЕВ :  
 Уоп: > 2 : > 2 : > 2 : > 2 : > 2 : > 2 : > 2 : > 2 : > 2 : > 2 : > 2 :

---

y= 57 : Y-строка 6 Смах= 2.389 долей ПДК (x= -140.0; напр.ветра= 3)

---

x= -140 : -17: 106: 229: 352: 475: 598: 721: 844: 967: 1090:

---

Qc : 2.389: 2.389: 2.389: 2.389: 2.389: 2.389: 2.389: 2.389: 2.389: 2.389: 2.389: 2.389:  
 Сф : 2.389: 2.389: 2.389: 2.389: 2.389: 2.389: 2.389: 2.389: 2.389: 2.389: 2.389: 2.389:  
 Сф` : 2.389: 2.389: 2.389: 2.389: 2.389: 2.389: 2.389: 2.389: 2.389: 2.389: 2.389: 2.389:  
 Сди: 0.000: 0.000: 0.000: 0.000: 0.000: 0.000: 0.000: 0.000: 0.000: 0.000: 0.000: 0.000:  
 Фоп: СЕВ : СЕВ : СЕВ : СЕВ : СЕВ : СЕВ : СЕВ : СЕВ : СЕВ : СЕВ : СЕВ : СЕВ :  
 Уоп: > 2 : > 2 : > 2 : > 2 : > 2 : > 2 : > 2 : > 2 : > 2 : > 2 : > 2 :

y= -67 : Y-строка 7 Смах= 2.527 долей ПДК (x= -17.0; напр.ветра= 26)

---

x= -140 : -17: 106: 229: 352: 475: 598: 721: 844: 967: 1090:

---

Qc : 2.389: 2.527: 2.397: 2.389: 2.389: 2.389: 2.389: 2.389: 2.389: 2.389: 2.389: 2.389:  
 Сф : 2.389: 2.389: 2.389: 2.389: 2.389: 2.389: 2.389: 2.389: 2.389: 2.389: 2.389: 2.389:  
 Сф` : 2.389: 2.297: 2.384: 2.389: 2.389: 2.389: 2.389: 2.389: 2.389: 2.389: 2.389: 2.389:  
 Сди: 0.000: 0.230: 0.013: 0.000: 0.000: 0.000: 0.000: 0.000: 0.000: 0.000: 0.000: 0.000:  
 Фоп: СЕВ : 26 : 315 : СЕВ : СЕВ : СЕВ : СЕВ : СЕВ : СЕВ : СЕВ : СЕВ : СЕВ :  
 Уоп: > 2 : : 2.25 : 2.12 : > 2 : > 2 : > 2 : > 2 : > 2 : > 2 : > 2 : > 2 :  
 Ви : : : : : : : : : : : : : :  
 Ки : : 6001 : 6001 : : : : : : : : : : : :  
 Ви : : 0.002 : 0.003 : : : : : : : : : : : :  
 Ки : : 6009 : 6002 : : : : : : : : : : : : :

y= -190 : Y-строка 8 Смах= 2.439 долей ПДК (x= 106.0; напр.ветра=334)

---

x= -140 : -17: 106: 229: 352: 475: 598: 721: 844: 967: 1090:

---

Qc : 2.415: 2.425: 2.439: 2.404: 2.390: 2.389: 2.389: 2.389: 2.389: 2.389: 2.389: 2.389:  
 Сф : 2.389: 2.389: 2.389: 2.389: 2.389: 2.389: 2.389: 2.389: 2.389: 2.389: 2.389: 2.389:  
 Сф` : 2.372: 2.366: 2.356: 2.380: 2.389: 2.389: 2.389: 2.389: 2.389: 2.389: 2.389: 2.389:  
 Сди: 0.043: 0.059: 0.083: 0.024: 0.001: 0.000: 0.000: 0.000: 0.000: 0.000: 0.000: 0.000:  
 Фоп: 43 : 10 : 334 : 315 : 315 : СЕВ : СЕВ : СЕВ : СЕВ : СЕВ : СЕВ : СЕВ :  
 Уоп: 8.00 : 8.00 : 8.00 : 8.00 : 2.36 : > 2 : > 2 : > 2 : > 2 : > 2 : > 2 : > 2 :  
 Ви : : : : : : : : : : : : : :  
 Ки : 6001 : 6001 : 6002 : 6002 : 6001 : : : : : : : : : :  
 Ви : 0.011: 0.008: 0.038: 0.012: : : : : : : : : : : :  
 Ки : 6002 : 6002 : 6001 : 6001 : : : : : : : : : : : :

y= -313 : Y-строка 9 Смах= 2.407 долей ПДК (x= 106.0; напр.ветра=344)

---

x= -140 : -17: 106: 229: 352: 475: 598: 721: 844: 967: 1090:

---

Qc : 2.401: 2.407: 2.407: 2.401: 2.395: 2.390: 2.389: 2.389: 2.389: 2.389: 2.389: 2.389:  
 Сф : 2.389: 2.389: 2.389: 2.389: 2.389: 2.389: 2.389: 2.389: 2.389: 2.389: 2.389: 2.389:  
 Сф` : 2.381: 2.377: 2.377: 2.381: 2.385: 2.389: 2.389: 2.389: 2.389: 2.389: 2.389: 2.389:  
 Сди: 0.020: 0.029: 0.030: 0.020: 0.010: 0.002: 0.000: 0.000: 0.000: 0.000: 0.000: 0.000:  
 Фоп: 30 : 8 : 344 : 324 : 315 : 315 : СЕВ : СЕВ : СЕВ : СЕВ : СЕВ : СЕВ :  
 Уоп: 8.00 : 8.00 : 8.00 : 8.00 : 8.00 : 2.36 : 2.36 : > 2 : > 2 : > 2 : > 2 : > 2 :  
 Ви : : : : : : : : : : : : : :  
 Ки : 6001 : 6001 : 6002 : 6002 : 6001 : 6001 : : : : : : : : : :  
 Ви : 0.009: 0.014: 0.014: 0.010: 0.005: 0.001: : : : : : : : : :  
 Ки : 6002 : 6002 : 6001 : 6001 : 6002 : 6002 : : : : : : : : : :

y= -436 : Y-строка 10 Смах= 2.397 долей ПДК (x= 106.0; напр.ветра=349)

---

x= -140 : -17: 106: 229: 352: 475: 598: 721: 844: 967: 1090:

---

Qc : 2.396: 2.397: 2.397: 2.396: 2.394: 2.393: 2.390: 2.390: 2.389: 2.389: 2.389: 2.389:  
 Сф : 2.389: 2.389: 2.389: 2.389: 2.389: 2.389: 2.389: 2.389: 2.389: 2.389: 2.389: 2.389:  
 Сф` : 2.385: 2.384: 2.384: 2.385: 2.386: 2.387: 2.389: 2.389: 2.389: 2.389: 2.389: 2.389:  
 Сди: 0.011: 0.013: 0.013: 0.011: 0.009: 0.006: 0.002: 0.001: 0.000: 0.000: 0.000: 0.000:  
 Фоп: 22 : 6 : 349 : 333 : 321 : 315 : 315 : 315 : 315 : 315 : СЕВ : СЕВ :  
 Уоп: 8.00 : 8.00 : 8.00 : 8.00 : 8.00 : 8.00 : 2.36 : 2.36 : 2.36 : 2.36 : > 2 : > 2 :  
 Ви : : : : : : : : : : : : : :  
 Ки : 6001 : 6001 : 6001 : 6001 : 6001 : 6001 : : : : : : : : : :  
 Ви : 0.005: 0.006: 0.006: 0.005: 0.004: 0.003: 0.001: : : : : : : : : :  
 Ки : 6002 : 6002 : 6002 : 6002 : 6002 : 6002 : : : : : : : : : :

y= -559 : Y-строка 11 Смах= 2.394 долей ПДК (x= 106.0; напр.ветра=351)

---

x= -140 : -17: 106: 229: 352: 475: 598: 721: 844: 967: 1090:

```

-----:-----:-----:-----:-----:-----:-----:-----:-----:-----:-----:
Qc : 2.394: 2.394: 2.394: 2.394: 2.393: 2.392: 2.391: 2.390: 2.390: 2.389: 2.389:
Cф : 2.389: 2.389: 2.389: 2.389: 2.389: 2.389: 2.389: 2.389: 2.389: 2.389: 2.389:
Cф` : 2.386: 2.386: 2.386: 2.386: 2.387: 2.387: 2.388: 2.389: 2.389: 2.389: 2.389:
Cди: 0.007: 0.008: 0.008: 0.007: 0.006: 0.005: 0.004: 0.001: 0.001: 0.000: 0.000:
Фоп: 17 : 4 : 351 : 339 : 328 : 320 : 315 : 315 : 315 : 315 : 315 :
Уоп: 8.00 : 8.00 : 8.00 : 8.00 : 8.00 : 8.00 : 8.00 : 2.36 : 2.36 : 2.36 : 2.36 :
: : : : : : : : : : : :
Ви : 0.004: 0.004: 0.004: 0.004: 0.003: 0.003: 0.002: 0.001: : : :
Ки : 6001 : 6001 : 6001 : 6001 : 6001 : 6001 : 6001 : 6001 : : : :
Ви : 0.003: 0.004: 0.004: 0.003: 0.003: 0.002: 0.002: 0.001: : : :
Ки : 6002 : 6002 : 6002 : 6002 : 6002 : 6002 : 6002 : 6002 : : : :
-----:-----:-----:-----:-----:-----:-----:-----:-----:-----:-----:

```

```

-----:-----:-----:-----:-----:-----:-----:-----:-----:-----:-----:
у= -682 : У-строка 12 Стах= 2.392 долей ПДК (х= 106.0; напр.ветра=353)
-----:-----:-----:-----:-----:-----:-----:-----:-----:-----:-----:
х= -140 : -17: 106: 229: 352: 475: 598: 721: 844: 967: 1090:
-----:-----:-----:-----:-----:-----:-----:-----:-----:-----:-----:-----:
Qc : 2.392: 2.392: 2.392: 2.392: 2.392: 2.392: 2.391: 2.391: 2.390: 2.390: 2.389:
Cф : 2.389: 2.389: 2.389: 2.389: 2.389: 2.389: 2.389: 2.389: 2.389: 2.389: 2.389:
Cф` : 2.387: 2.387: 2.387: 2.387: 2.387: 2.388: 2.388: 2.388: 2.389: 2.389: 2.389:
Cди: 0.005: 0.005: 0.005: 0.005: 0.005: 0.004: 0.003: 0.003: 0.001: 0.001: 0.000:
Фоп: 14 : 4 : 353 : 343 : 333 : 325 : 319 : 315 : 315 : 315 : 315 :
Уоп: 8.00 : 8.00 : 8.00 : 8.00 : 8.00 : 8.00 : 8.00 : 8.00 : 8.00 : 2.36 : 2.36 :
: : : : : : : : : : : :
Ви : 0.003: 0.003: 0.003: 0.003: 0.002: 0.002: 0.002: 0.001: 0.001: : :
Ки : 6001 : 6001 : 6001 : 6001 : 6001 : 6001 : 6001 : 6001 : : : :
Ви : 0.002: 0.003: 0.003: 0.002: 0.002: 0.002: 0.002: 0.001: 0.001: : :
Ки : 6002 : 6002 : 6002 : 6002 : 6002 : 6002 : 6002 : 6002 : : : :
-----:-----:-----:-----:-----:-----:-----:-----:-----:-----:-----:

```

Результаты расчета в точке максимума УПРЗА ЭРА v2.0  
 Координаты точки : X= -17.0 м Y= -66.5 м

Максимальная суммарная концентрация | Cs= 2.52736 доли ПДК |  
 Достигается при опасном направлении 26 град.  
 и скорости ветра 2.25 м/с

Всего источников: 3. В таблице заказано вкладчиков не более чем с 95% вклада

ВКЛАДЫ ИСТОЧНИКОВ							
№	Код	Тип	Выброс	Вклад	Вклад %	Сум. %	Коэф. влияния
1	062201 6001	П	0.0216	2.297092	99.2	99.2	10.5977945
В сумме =				2.525581	99.2		
Суммарный вклад остальных =				0.0061	0.8		

7. Суммарные концентрации в узлах расчетной сетки.  
 УПРЗА ЭРА v2.0  
 Город :002 г.Астана  
 Объект :0622 Многоквартирный жилой комплекс со встроенными помещениями и паркингом, расположенный по адресу:  
 г. Астана, район «Есиль», район пересечения улиц Бұқар жырау и Жошы хан (МЖК «Capital Park Melody 1, 2 очередь) (без  
 наружных инженерных сетей) уч р.  
 Вар.расч. :6 Расч.год: 2024 Расчет проводился 25.12.2024 0:21:  
 Группа суммации : \_\_ПЛ=2902 Взвешенные частицы (116)  
 2908 Пыль неорганическая, содержащая двуокись кремния в %: 70-20 (шамот,  
 цемент, пыль

Параметры расчетного прямоугольника No 1			
Координаты центра	X= 475 м;	Y= -5 м	
Длина и ширина	L= 1230 м;	B= 1353 м	
Шаг сетки (dX=dY)	D= 123 м		

(Символ ^ означает наличие источника вблизи расчетного узла)

	1	2	3	4	5	6	7	8	9	10	11
1-	2.389	2.389	2.389	2.389	2.389	2.389	2.389	2.389	2.389	2.389	2.389
2-	2.389	2.389	2.389	2.389	2.389	2.389	2.389	2.389	2.389	2.389	2.389
3-	2.389	2.389	2.389	2.389	2.389	2.389	2.389	2.389	2.389	2.389	2.389
4-	2.389	2.389	2.389	2.389	2.389	2.389	2.389	2.389	2.389	2.389	2.389
5-	2.389	2.389	2.389	2.389	2.389	2.389	2.389	2.389	2.389	2.389	2.389
6-	2.389	2.389	2.389	2.389	2.389	2.389	2.389	2.389	2.389	2.389	2.389
7-	2.389	2.527	2.397	2.389	2.389	2.389	2.389	2.389	2.389	2.389	2.389
8-	2.415	2.425	2.439	2.404	2.390	2.389	2.389	2.389	2.389	2.389	2.389



Сди: 0.000: 0.000: 0.000: 0.000: 0.000: 0.000: 0.000: 0.000: 0.000: 0.000: 0.000: 0.000: 0.000: 0.000: 0.000:  
 Фоп: СЕВ : СЕВ : СЕВ : СЕВ : СЕВ : 315 : 315 : СЕВ : СЕВ : СЕВ : СЕВ : СЕВ : СЕВ : СЕВ : СЕВ : СЕВ :  
 Уоп: > 2 : > 2 : > 2 : > 2 : > 2 : 2.36 : 2.36 : > 2 : > 2 : > 2 : > 2 : > 2 : > 2 : > 2 : > 2 :

```

y= -174: 18: 562: -3: -54: -126: 672: -277: -234: -183: -457:
-----
x= 624: 664: 664: 665: 666: 668: 683: 716: 724: 734: -100:
-----
Qс : 2.389: 2.389: 2.389: 2.389: 2.389: 2.389: 2.389: 2.389: 2.389: 2.389: 2.389: 2.396:
Сф : 2.389: 2.389: 2.389: 2.389: 2.389: 2.389: 2.389: 2.389: 2.389: 2.389: 2.389: 2.389:
Сф` : 2.389: 2.389: 2.389: 2.389: 2.389: 2.389: 2.389: 2.389: 2.389: 2.389: 2.389: 2.385:
Сди: 0.000: 0.000: 0.000: 0.000: 0.000: 0.000: 0.000: 0.000: 0.000: 0.000: 0.011:
Фоп: СЕВ : СЕВ : СЕВ : СЕВ : СЕВ : СЕВ : СЕВ : СЕВ : СЕВ : СЕВ : СЕВ : 16 :
Уоп: > 2 : > 2 : > 2 : > 2 : > 2 : > 2 : > 2 : > 2 : > 2 : > 2 : > 2 : 8.00 :
: : : : : : : : : : : : :
Ви : : : : : : : : : : : : 0.006:
Ки : : : : : : : : : : : : 6001 :
Ви : : : : : : : : : : : : 0.005:
Ки : : : : : : : : : : : : 6002 :
    
```

Результаты расчета в точке максимума УПРЗА ЭРА v2.0

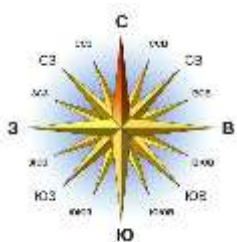
Координаты точки : X= 78.0 м Y= -132.0 м

Максимальная суммарная концентрация | Cs= 2.47121 доли ПДК |

Достигается при опасном направлении 334 град.  
и скорости ветра 8.00 м/с

Всего источников: 3. В таблице заказано вкладчиков не более чем с 95% вклада  
ВКЛАДЫ ИСТОЧНИКОВ

Ном.	Код	Тип	Выброс	Вклад	Вклад в%	Сум. %	Коэф. влияния
----	<Об-П>-<Ис>	---	М (Мг)	С [доли ПДК]	-----	-----	b=C/M
Фоновая концентрация Cf`   2.334524   94.5 (Вклад источников 5.5%)							
1	062201 6002	П	0.0170	0.077752	56.9	56.9	4.5736752
2	062201 6001	П	0.0216	0.058937	43.1	100.0	2.7336321
Остальные источники не влияют на данную точку.							



## Ситуационная карта района расположения объекта

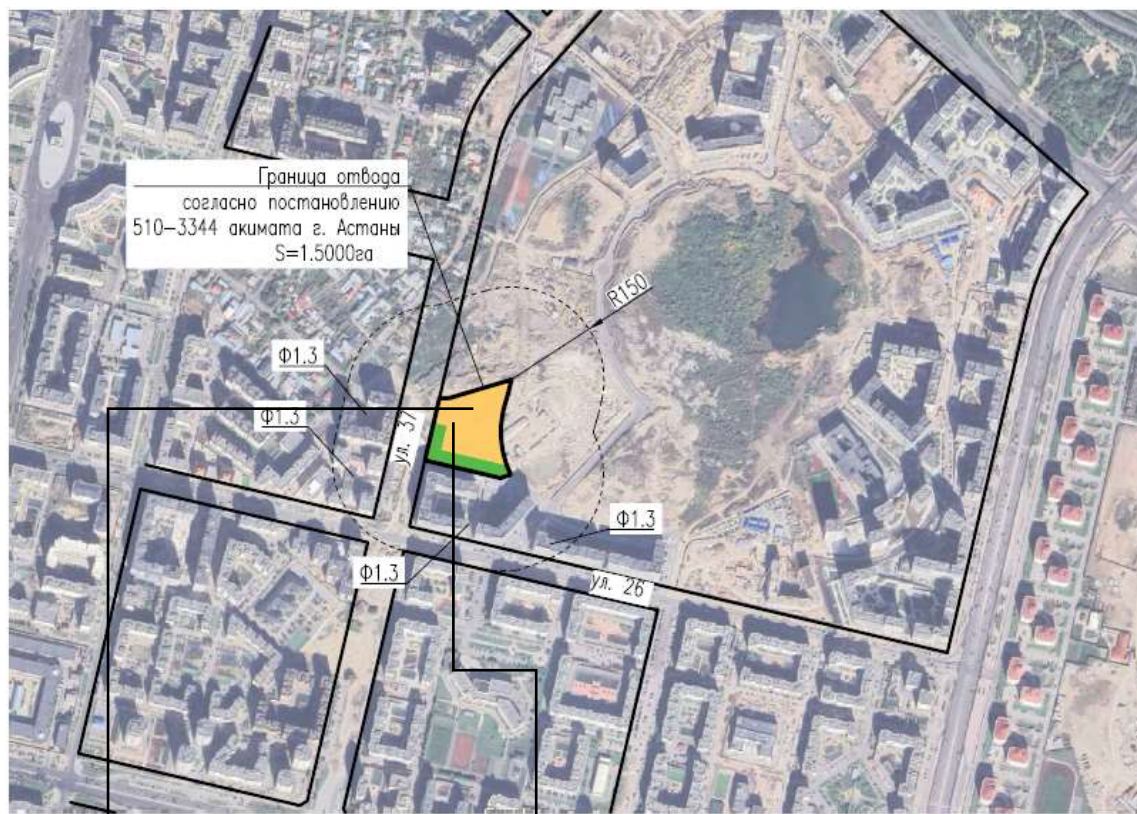
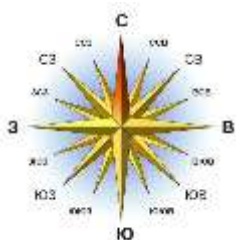
Ситуационный план М1:10000



Участок



Карта - схема на период строительства



Ист. 6001-6009

Ист. 0001

